

**CONTO DEL BILANCIO - GESTIONE DELLE ENTRATE**

TITOLO TIPOLOGIA	DENOMINAZIONE	RESIDUI ATTIVI AL 1/1/2022 (RS)		RISCOSSIONI IN C/RESIDUI (RR)		RIACCERTAMENTI RESIDUI (R)		MAGGIORI O MINORI ENTRATE DI COMPETENZA (A-CP)	RESIDUI ATTIVI DA ESERCIZI PREC. (EP=RS-RR+R)		
		PREVISIONI DEFINITIVE DI COMPETENZA (CP)		RISCOSSIONI IN C/COMPETENZA (RC)		ACCERTAMENTI (A)			RESIDUI ATTIVI DA ESERCIZIO DI COMP. (EC=A-RC)		
		PREVISIONI DEFINITIVE DI CASSA (CS)		TOTALE RISCOSSIONI (TR = RR + RC)		MAGGIORI O MINORI ENTRATE DI CASSA (TR-CS)			TOTALE RESIDUI ATTIVI DA RIPORT. (TR=EP+EC)		
	<b>FONDO PLURIENNALE VINCOLATO PER SPESE CORRENTI</b>	CP	7.704,93								
	<b>FONDO PLURIENNALE VINCOLATO PER SPESE IN CONTO CAPITALE</b>	CP	5.232.446,52								
	<b>UTILIZZO AVANZO DI AMMINISTRAZIONE</b>	CP	7.775,00								
	- di cui Utilizzo Fondo anticipazioni di liquidità	CP	0,00								
<b>TITOLO 1:</b>	<b>Entrate correnti di natura tributaria, contributiva e perequativa</b>										
<b>10101</b>	<b>Tipologia 101 - Imposte, tasse e proventi assimilati</b>	RS	3.676.731,15	RR	833.359,98	R	-11.341,24		EP	2.832.029,93	
		CP	4.580.086,19	RC	2.580.138,40	A	3.430.845,11	CP	-1.149.241,08	EC	850.706,71
		CS	8.256.817,34	TR	3.413.498,38	CS	-4.843.318,96		TR	3.682.736,64	
<b>10301</b>	<b>Tipologia 301 - Fondi perequativi da Amministrazioni Centrali</b>	RS	0,00	RR	0,00	R	0,00		EP	0,00	
		CP	0,00	RC	0,00	A	0,00	CP	0,00	EC	0,00
		CS	0,00	TR	0,00	CS	0,00		TR	0,00	
<b>10000</b>	<b>Totale TITOLO 1 Entrate correnti di natura tributaria, contributiva e perequativa</b>	RS	<b>3.676.731,15</b>	RR	<b>833.359,98</b>	R	<b>-11.341,24</b>		EP	<b>2.832.029,93</b>	
		CP	<b>4.580.086,19</b>	RC	<b>2.580.138,40</b>	A	<b>3.430.845,11</b>	CP	<b>-1.149.241,08</b>	EC	<b>850.706,71</b>
		CS	<b>8.256.817,34</b>	TR	<b>3.413.498,38</b>	CS	<b>-4.843.318,96</b>		TR	<b>3.682.736,64</b>	
<b>TITOLO 2:</b>	<b>Trasferimenti correnti</b>										
<b>20101</b>	<b>Tipologia 101 - Trasferimenti correnti da Amministrazioni pubbliche</b>	RS	1.692.855,06	RR	420.572,29	R	-67.155,33		EP	1.205.127,44	
		CP	1.391.845,43	RC	236.532,44	A	712.064,27	CP	-679.781,16	EC	475.531,83
		CS	3.084.700,49	TR	657.104,73	CS	-2.427.595,76		TR	1.680.659,27	
<b>20102</b>	<b>Tipologia 102 - Trasferimenti correnti da Famiglie</b>	RS	1.600,00	RR	1.600,00	R	0,00		EP	0,00	
		CP	0,00	RC	0,00	A	0,00	CP	0,00	EC	0,00
		CS	1.600,00	TR	1.600,00	CS	0,00		TR	0,00	

TITOLO TIPOLOGIA	DENOMINAZIONE	RESIDUI ATTIVI AL 1/1/2022 (RS)		RISCOSSIONI IN C/RESIDUI (RR)		RIACCERTAMENTI RESIDUI (R)		MAGGIORI O MINORI ENTRATE DI COMPETENZA (A-CP)	RESIDUI ATTIVI DA ESERCIZI PREC. (EP=RS-RR+R)		
		PREVISIONI DEFINITIVE DI COMPETENZA (CP)		RISCOSSIONI IN C/COMPETENZA (RC)		ACCERTAMENTI (A)			RESIDUI ATTIVI DA ESERCIZIO DI COMP. (EC=A-RC)		
		PREVISIONI DEFINITIVE DI CASSA (CS)		TOTALE RISCOSSIONI (TR = RR + RC)		MAGGIORI O MINORI ENTRATE DI CASSA (TR-CS)			TOTALE RESIDUI ATTIVI DA RIPORT. (TR=EP+EC)		
<b>20103</b>	<b>Tipologia 103 - Trasferimenti correnti da Imprese</b>	RS	134.502,97	RR	0,00	R	0,00		EP	134.502,97	
		CP	0,00	RC	0,00	A	0,00	CP	0,00	0,00	
		CS	134.502,97	TR	0,00	CS	-134.502,97		TR	134.502,97	
<b>20000</b>	<b>Totale TITOLO 2 Trasferimenti correnti</b>	<b>RS</b>	<b>1.828.958,03</b>	<b>RR</b>	<b>422.172,29</b>	<b>R</b>	<b>-67.155,33</b>		<b>EP</b>	<b>1.339.630,41</b>	
		<b>CP</b>	<b>1.391.845,43</b>	<b>RC</b>	<b>236.532,44</b>	<b>A</b>	<b>712.064,27</b>	<b>CP</b>	<b>-679.781,16</b>	<b>EC</b>	<b>475.531,83</b>
		<b>CS</b>	<b>3.220.803,46</b>	<b>TR</b>	<b>658.704,73</b>	<b>CS</b>	<b>-2.562.098,73</b>		<b>TR</b>	<b>1.815.162,24</b>	
<b>TITOLO 3: Entrate extratributarie</b>											
<b>30100</b>	<b>Tipologia 100 - Vendita di beni e servizi e proventi derivanti dalla gestione dei beni</b>	RS	154.491,28	RR	51.748,22	R	-36.765,80		EP	65.977,26	
		CP	1.073.649,00	RC	1.032.021,87	A	1.056.962,78	CP	-16.686,22	EC	24.940,91
		CS	1.228.140,28	TR	1.083.770,09	CS	-144.370,19		TR	90.918,17	
<b>30200</b>	<b>Tipologia 200 - Proventi derivanti dall'attività di controllo e repressione delle irregolarità e degli illeciti</b>	RS	0,00	RR	0,00	R	0,00		EP	0,00	
		CP	40.500,00	RC	39.332,26	A	39.332,26	CP	-1.167,74	EC	0,00
		CS	40.500,00	TR	39.332,26	CS	-1.167,74		TR	0,00	
<b>30300</b>	<b>Tipologia 300 - Interessi attivi</b>	RS	0,00	RR	0,00	R	0,00		EP	0,00	
		CP	100,00	RC	5,51	A	5,51	CP	-94,49	EC	0,00
		CS	100,00	TR	5,51	CS	-94,49		TR	0,00	
<b>30500</b>	<b>Tipologia 500 - Rimborsi e altre entrate correnti</b>	RS	89.968,65	RR	66.572,46	R	300,00		EP	23.696,19	
		CP	410.849,03	RC	250.277,60	A	305.532,78	CP	-105.316,25	EC	55.255,18
		CS	500.817,68	TR	316.850,06	CS	-183.967,62		TR	78.951,37	
<b>30000</b>	<b>Totale TITOLO 3 Entrate extratributarie</b>	<b>RS</b>	<b>244.459,93</b>	<b>RR</b>	<b>118.320,68</b>	<b>R</b>	<b>-36.465,80</b>		<b>EP</b>	<b>89.673,45</b>	
		<b>CP</b>	<b>1.525.098,03</b>	<b>RC</b>	<b>1.321.637,24</b>	<b>A</b>	<b>1.401.833,33</b>	<b>CP</b>	<b>-123.264,70</b>	<b>EC</b>	<b>80.196,09</b>
		<b>CS</b>	<b>1.769.557,96</b>	<b>TR</b>	<b>1.439.957,92</b>	<b>CS</b>	<b>-329.600,04</b>		<b>TR</b>	<b>169.869,54</b>	
<b>TITOLO 4: Entrate in conto capitale</b>											
<b>40200</b>	<b>Tipologia 200 - Contributi agli investimenti</b>	RS	6.582.663,42	RR	1.191.241,74	R	0,00		EP	5.391.421,68	
		CP	11.770.241,78	RC	364.918,62	A	6.640.322,37	CP	-5.129.919,41	EC	6.275.403,75
		CS	18.352.905,20	TR	1.556.160,36	CS	-16.796.744,84		TR	11.666.825,43	

TITOLO TIPOLOGIA	DENOMINAZIONE	RESIDUI ATTIVI AL 1/1/2022 (RS)		RISCOSSIONI IN C/RESIDUI (RR)		RIACCERTAMENTI RESIDUI (R)		MAGGIORI O MINORI ENTRATE DI COMPETENZA (A-CP)	RESIDUI ATTIVI DA ESERCIZI PREC. (EP=RS-RR+R)		
		PREVISIONI DEFINITIVE DI COMPETENZA (CP)		RISCOSSIONI IN C/COMPETENZA (RC)		ACCERTAMENTI (A)			RESIDUI ATTIVI DA ESERCIZIO DI COMP. (EC=A-RC)		
		PREVISIONI DEFINITIVE DI CASSA (CS)		TOTALE RISCOSSIONI (TR = RR + RC)		MAGGIORI O MINORI ENTRATE DI CASSA (TR-CS)			TOTALE RESIDUI ATTIVI DA RIPORT. (TR=EP+EC)		
40300	Tipologia 300 - Altri trasferimenti in conto capitale	RS	2.368.975,87	RR	284.448,61	R	0,00	CP	-11.850.988,29	EP	2.084.527,26
		CP	16.632.238,58	RC	106.944,49	A	4.781.250,29			EC	4.674.305,80
		CS	19.001.214,45	TR	391.393,10	CS	-18.609.821,35			TR	6.758.833,06
40400	Tipologia 400 - Entrate da alienazione di beni materiali e immateriali	RS	64.144,73	RR	0,00	R	0,00	CP	-39.551,22	EP	64.144,73
		CP	110.000,00	RC	70.448,78	A	70.448,78			EC	0,00
		CS	174.144,73	TR	70.448,78	CS	-103.695,95			TR	64.144,73
40500	Tipologia 500 - Altre entrate in conto capitale	RS	53.129,20	RR	2.183,56	R	0,00	CP	-140.400,08	EP	50.945,64
		CP	362.473,22	RC	167.017,52	A	222.073,14			EC	55.055,62
		CS	415.602,42	TR	169.201,08	CS	-246.401,34			TR	106.001,26
40000	Totale TITOLO 4 Entrate in conto capitale	RS	9.068.913,22	RR	1.477.873,91	R	0,00	CP	-17.160.859,00	EP	7.591.039,31
		CP	28.874.953,58	RC	709.329,41	A	11.714.094,58			EC	11.004.765,17
		CS	37.943.866,80	TR	2.187.203,32	CS	-35.756.663,48			TR	18.595.804,48
<b>TITOLO 5:</b>		<b>Entrate da riduzione di attività finanziarie</b>									
50400	Tipologia 400 - Altre entrate per riduzione di attività finanziarie	RS	56.132,60	RR	0,00	R	0,00	CP	0,00	EP	56.132,60
		CP	0,00	RC	0,00	A	0,00			EC	0,00
		CS	56.132,60	TR	0,00	CS	-56.132,60			TR	56.132,60
50000	Totale TITOLO 5 Entrate da riduzione di attività finanziarie	RS	56.132,60	RR	0,00	R	0,00	CP	0,00	EP	56.132,60
		CP	0,00	RC	0,00	A	0,00			EC	0,00
		CS	56.132,60	TR	0,00	CS	-56.132,60			TR	56.132,60
<b>TITOLO 6:</b>		<b>Accensione di prestiti</b>									
60200	Tipologia 200 - Accensione Prestiti a breve termine	RS	0,00	RR	0,00	R	0,00	CP	-50.000,00	EP	0,00
		CP	50.000,00	RC	0,00	A	0,00			EC	0,00
		CS	50.000,00	TR	0,00	CS	-50.000,00			TR	0,00
60300	Tipologia 300 - Accensione Mutui e altri finanziamenti a medio lungo termine	RS	347.545,47	RR	80.423,00	R	0,00	CP	-1.134.914,59	EP	267.122,47
		CP	1.134.914,59	RC	0,00	A	0,00			EC	0,00
		CS	1.482.460,06	TR	80.423,00	CS	-1.402.037,06			TR	267.122,47

TITOLO TIPOLOGIA	DENOMINAZIONE	RESIDUI ATTIVI AL 1/1/2022 (RS)		RISCOSSIONI IN C/RESIDUI (RR)		RIACCERTAMENTI RESIDUI (R)		MAGGIORI O MINORI ENTRATE DI COMPETENZA (A-CP)	RESIDUI ATTIVI DA ESERCIZI PREC. (EP=RS-RR+R)		
		PREVISIONI DEFINITIVE DI COMPETENZA (CP)		RISCOSSIONI IN C/COMPETENZA (RC)		ACCERTAMENTI (A)			RESIDUI ATTIVI DA ESERCIZIO DI COMP. (EC=A-RC)		
		PREVISIONI DEFINITIVE DI CASSA (CS)		TOTALE RISCOSSIONI (TR = RR + RC)		MAGGIORI O MINORI ENTRATE DI CASSA (TR-CS)			TOTALE RESIDUI ATTIVI DA RIPORT. (TR=EP+EC)		
<b>60000</b>	<b>Totale TITOLO 6 Accensione di prestiti</b>	<b>RS</b>	<b>347.545,47</b>	<b>RR</b>	<b>80.423,00</b>	<b>R</b>	<b>0,00</b>	<b>CP</b>	<b>-1.184.914,59</b>	<b>EP</b>	<b>267.122,47</b>
		<b>CP</b>	<b>1.184.914,59</b>	<b>RC</b>	<b>0,00</b>	<b>A</b>	<b>0,00</b>	<b>CP</b>	<b>-1.184.914,59</b>	<b>EC</b>	<b>0,00</b>
		<b>CS</b>	<b>1.532.460,06</b>	<b>TR</b>	<b>80.423,00</b>	<b>CS</b>	<b>-1.452.037,06</b>			<b>TR</b>	<b>267.122,47</b>
<b>TITOLO 7:</b>	<b>Anticipazioni da istituto tesoriere/cassiere</b>										
<b>70100</b>	<b>Tipologia 100 - Anticipazioni da istituto tesoriere/cassiere</b>	<b>RS</b>	<b>0,00</b>	<b>RR</b>	<b>0,00</b>	<b>R</b>	<b>0,00</b>	<b>CP</b>	<b>-6.000.000,00</b>	<b>EP</b>	<b>0,00</b>
		<b>CP</b>	<b>6.000.000,00</b>	<b>RC</b>	<b>0,00</b>	<b>A</b>	<b>0,00</b>	<b>CP</b>	<b>-6.000.000,00</b>	<b>EC</b>	<b>0,00</b>
		<b>CS</b>	<b>6.000.000,00</b>	<b>TR</b>	<b>0,00</b>	<b>CS</b>	<b>-6.000.000,00</b>			<b>TR</b>	<b>0,00</b>
<b>70000</b>	<b>Totale TITOLO 7 Anticipazioni da istituto tesoriere/cassiere</b>	<b>RS</b>	<b>0,00</b>	<b>RR</b>	<b>0,00</b>	<b>R</b>	<b>0,00</b>	<b>CP</b>	<b>-6.000.000,00</b>	<b>EP</b>	<b>0,00</b>
		<b>CP</b>	<b>6.000.000,00</b>	<b>RC</b>	<b>0,00</b>	<b>A</b>	<b>0,00</b>	<b>CP</b>	<b>-6.000.000,00</b>	<b>EC</b>	<b>0,00</b>
		<b>CS</b>	<b>6.000.000,00</b>	<b>TR</b>	<b>0,00</b>	<b>CS</b>	<b>-6.000.000,00</b>			<b>TR</b>	<b>0,00</b>
<b>TITOLO 9:</b>	<b>Entrate per conto di terzi e partite di giro</b>										
<b>90100</b>	<b>Tipologia 100 - Entrate per partite di giro</b>	<b>RS</b>	<b>5.164,57</b>	<b>RR</b>	<b>0,00</b>	<b>R</b>	<b>0,00</b>	<b>CP</b>	<b>-30.762.143,57</b>	<b>EP</b>	<b>5.164,57</b>
		<b>CP</b>	<b>31.455.634,00</b>	<b>RC</b>	<b>693.093,13</b>	<b>A</b>	<b>693.490,43</b>	<b>CP</b>	<b>-30.762.143,57</b>	<b>EC</b>	<b>397,30</b>
		<b>CS</b>	<b>31.460.798,57</b>	<b>TR</b>	<b>693.093,13</b>	<b>CS</b>	<b>-30.767.705,44</b>			<b>TR</b>	<b>5.561,87</b>
<b>90200</b>	<b>Tipologia 200 - Entrate per conto terzi</b>	<b>RS</b>	<b>7.692,54</b>	<b>RR</b>	<b>0,00</b>	<b>R</b>	<b>-604,72</b>	<b>CP</b>	<b>-549.668,22</b>	<b>EP</b>	<b>7.087,82</b>
		<b>CP</b>	<b>560.658,00</b>	<b>RC</b>	<b>10.989,78</b>	<b>A</b>	<b>10.989,78</b>	<b>CP</b>	<b>-549.668,22</b>	<b>EC</b>	<b>0,00</b>
		<b>CS</b>	<b>568.350,54</b>	<b>TR</b>	<b>10.989,78</b>	<b>CS</b>	<b>-557.360,76</b>			<b>TR</b>	<b>7.087,82</b>
<b>90000</b>	<b>Totale TITOLO 9 Entrate per conto di terzi e partite di giro</b>	<b>RS</b>	<b>12.857,11</b>	<b>RR</b>	<b>0,00</b>	<b>R</b>	<b>-604,72</b>	<b>CP</b>	<b>-31.311.811,79</b>	<b>EP</b>	<b>12.252,39</b>
		<b>CP</b>	<b>32.016.292,00</b>	<b>RC</b>	<b>704.082,91</b>	<b>A</b>	<b>704.480,21</b>	<b>CP</b>	<b>-31.311.811,79</b>	<b>EC</b>	<b>397,30</b>
		<b>CS</b>	<b>32.029.149,11</b>	<b>TR</b>	<b>704.082,91</b>	<b>CS</b>	<b>-31.325.066,20</b>			<b>TR</b>	<b>12.649,69</b>
	<b>TOTALE DEI TITOLI</b>	<b>RS</b>	<b>15.235.597,51</b>	<b>RR</b>	<b>2.932.149,86</b>	<b>R</b>	<b>-115.567,09</b>	<b>CP</b>	<b>-57.609.872,32</b>	<b>EP</b>	<b>12.187.880,56</b>
		<b>CP</b>	<b>75.573.189,82</b>	<b>RC</b>	<b>5.551.720,40</b>	<b>A</b>	<b>17.963.317,50</b>	<b>CP</b>	<b>-57.609.872,32</b>	<b>EC</b>	<b>12.411.597,10</b>
		<b>CS</b>	<b>90.808.787,33</b>	<b>TR</b>	<b>8.483.870,26</b>	<b>CS</b>	<b>-82.324.917,07</b>			<b>TR</b>	<b>24.599.477,66</b>
	<b>TOTALE GENERALE DELLE ENTRATE</b>	<b>RS</b>	<b>15.235.597,51</b>	<b>RR</b>	<b>2.932.149,86</b>	<b>R</b>	<b>-115.567,09</b>	<b>CP</b>	<b>-57.609.872,32</b>	<b>EP</b>	<b>12.187.880,56</b>
		<b>CP</b>	<b>80.821.116,27</b>	<b>RC</b>	<b>5.551.720,40</b>	<b>A</b>	<b>17.963.317,50</b>	<b>CP</b>	<b>-57.609.872,32</b>	<b>EC</b>	<b>12.411.597,10</b>
		<b>CS</b>	<b>90.808.787,33</b>	<b>TR</b>	<b>8.483.870,26</b>	<b>CS</b>	<b>-82.324.917,07</b>			<b>TR</b>	<b>24.599.477,66</b>

**CONTO DEL BILANCIO - RIEPILOGO GENERALE DELLE ENTRATE**

TITOLO	DENOMINAZIONE	RESIDUI ATTIVI AL 1/1/2022 (RS)		RISCOSSIONI IN C/RESIDUI (RR)		RIACCERTAMENTI RESIDUI (R)		MAGGIORI O MINORI ENTRATE DI COMPETENZA (A-CP)	RESIDUI ATTIVI DA ESERCIZI PREC. (EP=RS-RR+R)		
		PREVISIONI DEFINITIVE DI COMPETENZA (CP)		RISCOSSIONI IN C/COMPETENZA (RC)		ACCERTAMENTI (A)			RESIDUI ATTIVI DA ESERCIZIO DI COMP. (EC=A-RC)		
		PREVISIONI DEFINITIVE DI CASSA (CS)		TOTALE RISCOSSIONI (TR = RR + RC)		MAGGIORI O MINORI ENTRATE DI CASSA (TR-CS)			TOTALE RESIDUI ATTIVI DA RIPORT. (TR=EP+EC)		
	<b>FONDO PLURIENNALE VINCOLATO PER SPESE CORRENTI</b>	CP	7.704,93								
	<b>FONDO PLURIENNALE VINCOLATO PER SPESE IN CONTO CAPITALE</b>	CP	5.232.446,52								
	<b>UTILIZZO AVANZO DI AMMINISTRAZIONE</b>	CP	7.775,00								
	<i>- di cui Utilizzo Fondo anticipazioni di liquidità</i>	CP	0,00								
<b>TITOLO 1:</b>	<b>Entrate correnti di natura tributaria, contributiva e perequativa</b>	RS	3.676.731,15	RR	833.359,98	R	-11.341,24		EP	2.832.029,93	
		CP	4.580.086,19	RC	2.580.138,40	A	3.430.845,11	CP	-1.149.241,08	EC	850.706,71
		CS	8.256.817,34	TR	3.413.498,38	CS	-4.843.318,96		TR	3.682.736,64	
<b>TITOLO 2:</b>	<b>Trasferimenti correnti</b>	RS	1.828.958,03	RR	422.172,29	R	-67.155,33		EP	1.339.630,41	
		CP	1.391.845,43	RC	236.532,44	A	712.064,27	CP	-679.781,16	EC	475.531,83
		CS	3.220.803,46	TR	658.704,73	CS	-2.562.098,73		TR	1.815.162,24	
<b>TITOLO 3:</b>	<b>Entrate extratributarie</b>	RS	244.459,93	RR	118.320,68	R	-36.465,80		EP	89.673,45	
		CP	1.525.098,03	RC	1.321.637,24	A	1.401.833,33	CP	-123.264,70	EC	80.196,09
		CS	1.769.557,96	TR	1.439.957,92	CS	-329.600,04		TR	169.869,54	
<b>TITOLO 4:</b>	<b>Entrate in conto capitale</b>	RS	9.068.913,22	RR	1.477.873,91	R	0,00		EP	7.591.039,31	
		CP	28.874.953,58	RC	709.329,41	A	11.714.094,58	CP	-17.160.859,00	EC	11.004.765,17
		CS	37.943.866,80	TR	2.187.203,32	CS	-35.756.663,48		TR	18.595.804,48	

Allegato n.10 - Rendiconto della gestione

TITOLO	DENOMINAZIONE	RESIDUI ATTIVI AL 1/1/2022 (RS)		RISCOSSIONI IN C/RESIDUI (RR)		RIACCERTAMENTI RESIDUI (R)		MAGGIORI O MINORI ENTRATE DI COMPETENZA (A-CP)	RESIDUI ATTIVI DA ESERCIZI PREC. (EP=RS-RR+R)	
		PREVISIONI DEFINITIVE DI COMPETENZA (CP)		RISCOSSIONI IN C/COMPETENZA (RC)		ACCERTAMENTI (A)			RESIDUI ATTIVI DA ESERCIZIO DI COMP. (EC=A-RC)	
		PREVISIONI DEFINITIVE DI CASSA (CS)		TOTALE RISCOSSIONI (TR = RR + RC)		MAGGIORI O MINORI ENTRATE DI CASSA (TR-CS)			TOTALE RESIDUI ATTIVI DA RIPORT. (TR=EP+EC)	
<b>TITOLO 5:</b>	<b>Entrate da riduzione di attività finanziarie</b>	RS	56.132,60	RR	0,00	R	0,00		EP	56.132,60
		CP	0,00	RC	0,00	A	0,00	CP	0,00	0,00
		CS	56.132,60	TR	0,00	CS	-56.132,60		TR	56.132,60
<b>TITOLO 6:</b>	<b>Accensione di prestiti</b>	RS	347.545,47	RR	80.423,00	R	0,00		EP	267.122,47
		CP	1.184.914,59	RC	0,00	A	0,00	CP	-1.184.914,59	0,00
		CS	1.532.460,06	TR	80.423,00	CS	-1.452.037,06		TR	267.122,47
<b>TITOLO 7:</b>	<b>Anticipazioni da istituto tesoriere/cassiere</b>	RS	0,00	RR	0,00	R	0,00		EP	0,00
		CP	6.000.000,00	RC	0,00	A	0,00	CP	-6.000.000,00	0,00
		CS	6.000.000,00	TR	0,00	CS	-6.000.000,00		TR	0,00
<b>TITOLO 9:</b>	<b>Entrate per conto di terzi e partite di giro</b>	RS	12.857,11	RR	0,00	R	-604,72		EP	12.252,39
		CP	32.016.292,00	RC	704.082,91	A	704.480,21	CP	-31.311.811,79	397,30
		CS	32.029.149,11	TR	704.082,91	CS	-31.325.066,20		TR	12.649,69
	<b>TOTALE DEI TITOLI</b>	RS	15.235.597,51	RR	2.932.149,86	R	-115.567,09		EP	12.187.880,56
		CP	75.573.189,82	RC	5.551.720,40	A	17.963.317,50	CP	-57.609.872,32	12.411.597,10
		CS	90.808.787,33	TR	8.483.870,26	CS	-82.324.917,07		TR	24.599.477,66
	<b>TOTALE GENERALE DELLE ENTRATE</b>	RS	15.235.597,51	RR	2.932.149,86	R	-115.567,09		EP	12.187.880,56
		CP	80.821.116,27	RC	5.551.720,40	A	17.963.317,50	CP	-57.609.872,32	12.411.597,10
		CS	90.808.787,33	TR	8.483.870,26	CS	-82.324.917,07		TR	24.599.477,66

**CONTO DEL BILANCIO - GESTIONE DELLE SPESE**

MISSIONE, PROGRAMMA, TITOLO	DENOMINAZIONE	RESIDUI PASSIVI AL 1/1/2022 (RS)		PAGAMENTI IN C/RESIDUI (PR)		RIACCERTAMENTI RESIDUI (R)		RESIDUI PASSIVI DA ESERCIZI PREC. (EP=RS-PR+R+P)			
		PREVISIONI DEFINITIVE DI COMPETENZA (CP)		PAGAMENTI IN C/COMPETENZA (PC)		IMPEGNI (I)		ECONOMIE DI COMPETENZA (ECP=CP-I-FPV)		RESIDUI PASSIVI DA ESERCIZIO DI COMP. (EC=I-PC)	
		PREVISIONI DEFINITIVE DI CASSA (CS)		TOTALE PAGAMENTI (TP=PR+PC)		FONDO PLURIENNALE VINCOLATO (FPV)				TOTALE RESIDUI PASSIVI DA RIPORT. (TR=EP+EC)	
	<b>DISAVANZO DI AMMINISTRAZIONE</b>	CP	0,00								
	<b>DISAVANZO DERIVANTE DA DEBITO AUTORIZZATO E NON CONTRATTO</b>	CP	0,00								
<b>MISSIONE 01</b>	<b>Servizi istituzionali, generali e di gestione</b>										
<b>0101</b>	<b>PROGRAMMA 01</b>	<b>Organi istituzionali</b>									
	<b>Titolo 1</b>	<b>Spese correnti</b>		RS	75.843,60	PR	500,00	R	-457,66	EP	74.885,94
		CP	170.865,26	PC	102.036,60	I	151.190,26	ECP	19.675,00	EC	49.153,66
		CS	246.708,86	TP	102.536,60	FPV	0,00			TR	124.039,60
	<b>Titolo 2</b>	<b>Spese in conto capitale</b>		RS	0,00	PR	0,00	R	0,00	EP	0,00
		CP	0,00	PC	0,00	I	0,00	ECP	0,00	EC	0,00
		CS	0,00	TP	0,00	FPV	0,00			TR	0,00
	<b>Totale PROGRAMMA 01</b>	<b>Organi istituzionali</b>		<b>RS</b>	<b>75.843,60</b>	<b>PR</b>	<b>500,00</b>	<b>R</b>	<b>-457,66</b>	<b>P</b>	<b>0,00</b>
		<b>CP</b>	<b>170.865,26</b>	<b>PC</b>	<b>102.036,60</b>	<b>I</b>	<b>151.190,26</b>	<b>ECP</b>	<b>19.675,00</b>	<b>EC</b>	<b>49.153,66</b>
		<b>CS</b>	<b>246.708,86</b>	<b>TP</b>	<b>102.536,60</b>	<b>FPV</b>	<b>0,00</b>			<b>TR</b>	<b>124.039,60</b>
<b>0102</b>	<b>PROGRAMMA 02</b>	<b>Segreteria generale</b>									
	<b>Titolo 1</b>	<b>Spese correnti</b>		RS	180.872,11	PR	37.017,23	R	-16.248,19	EP	127.606,69
		CP	451.632,77	PC	263.913,27	I	369.420,33	ECP	72.479,42	EC	105.507,06
		CS	632.504,88	TP	300.930,50	FPV	9.733,02			TR	233.113,75
	<b>Titolo 2</b>	<b>Spese in conto capitale</b>		RS	0,00	PR	0,00	R	0,00	EP	0,00
		CP	0,00	PC	0,00	I	0,00	ECP	0,00	EC	0,00
		CS	0,00	TP	0,00	FPV	0,00			TR	0,00

MISSIONE, PROGRAMMA, TITOLO	DENOMINAZIONE	RESIDUI PASSIVI AL 1/1/2022 (RS)		PAGAMENTI IN C/RESIDUI (PR)		RIACCERTAMENTI RESIDUI (R)		RESIDUI PASSIVI DA ESERCIZI PREC. (EP=RS-PR+R+P)			
		PREVISIONI DEFINITIVE DI COMPETENZA (CP)		PAGAMENTI IN C/COMPETENZA (PC)		IMPEGNI (I)		ECONOMIE DI COMPETENZA (ECP=CP-I-FPV)		RESIDUI PASSIVI DA ESERCIZIO DI COMP. (EC=I-PC)	
		PREVISIONI DEFINITIVE DI CASSA (CS)		TOTALE PAGAMENTI (TP=PR+PC)		FONDO PLURIENNALE VINCOLATO (FPV)				TOTALE RESIDUI PASSIVI DA RIPORT. (TR=EP+EC)	
<b>Totale PROGRAMMA 02</b>	<b>Segreteria generale</b>	<b>RS</b>	<b>180.872,11</b>	<b>PR</b>	<b>37.017,23</b>	<b>R</b>	<b>-16.248,19</b>	<b>P</b>	<b>0,00</b>	<b>EP</b>	<b>127.606,69</b>
		<b>CP</b>	<b>451.632,77</b>	<b>PC</b>	<b>263.913,27</b>	<b>I</b>	<b>369.420,33</b>	<b>ECP</b>	<b>72.479,42</b>	<b>EC</b>	<b>105.507,06</b>
		<b>CS</b>	<b>632.504,88</b>	<b>TP</b>	<b>300.930,50</b>	<b>FPV</b>	<b>9.733,02</b>			<b>TR</b>	<b>233.113,75</b>
<b>0103</b>	<b>PROGRAMMA 03</b>	<b>Gestione economica, finanziaria, programmazione e provveditorato</b>									
<b>Titolo 1</b>	<b>Spese correnti</b>	<b>RS</b>	<b>154.553,28</b>	<b>PR</b>	<b>28.083,66</b>	<b>R</b>	<b>-6.460,24</b>			<b>EP</b>	<b>120.009,38</b>
		<b>CP</b>	<b>645.299,71</b>	<b>PC</b>	<b>199.128,32</b>	<b>I</b>	<b>288.162,96</b>	<b>ECP</b>	<b>357.136,75</b>	<b>EC</b>	<b>89.034,64</b>
		<b>CS</b>	<b>799.852,99</b>	<b>TP</b>	<b>227.211,98</b>	<b>FPV</b>	<b>0,00</b>			<b>TR</b>	<b>209.044,02</b>
<b>Titolo 2</b>	<b>Spese in conto capitale</b>	<b>RS</b>	<b>0,00</b>	<b>PR</b>	<b>0,00</b>	<b>R</b>	<b>0,00</b>			<b>EP</b>	<b>0,00</b>
		<b>CP</b>	<b>0,00</b>	<b>PC</b>	<b>0,00</b>	<b>I</b>	<b>0,00</b>	<b>ECP</b>	<b>0,00</b>	<b>EC</b>	<b>0,00</b>
		<b>CS</b>	<b>0,00</b>	<b>TP</b>	<b>0,00</b>	<b>FPV</b>	<b>0,00</b>			<b>TR</b>	<b>0,00</b>
<b>Totale PROGRAMMA 03</b>	<b>Gestione economica, finanziaria, programmazione e provveditorato</b>	<b>RS</b>	<b>154.553,28</b>	<b>PR</b>	<b>28.083,66</b>	<b>R</b>	<b>-6.460,24</b>	<b>P</b>	<b>0,00</b>	<b>EP</b>	<b>120.009,38</b>
		<b>CP</b>	<b>645.299,71</b>	<b>PC</b>	<b>199.128,32</b>	<b>I</b>	<b>288.162,96</b>	<b>ECP</b>	<b>357.136,75</b>	<b>EC</b>	<b>89.034,64</b>
		<b>CS</b>	<b>799.852,99</b>	<b>TP</b>	<b>227.211,98</b>	<b>FPV</b>	<b>0,00</b>			<b>TR</b>	<b>209.044,02</b>
<b>0104</b>	<b>PROGRAMMA 04</b>	<b>Gestione delle entrate tributarie e servizi fiscali</b>									
<b>Titolo 1</b>	<b>Spese correnti</b>	<b>RS</b>	<b>314.763,16</b>	<b>PR</b>	<b>21.571,45</b>	<b>R</b>	<b>-1.390,22</b>			<b>EP</b>	<b>291.801,49</b>
		<b>CP</b>	<b>529.127,60</b>	<b>PC</b>	<b>23.488,39</b>	<b>I</b>	<b>79.610,47</b>	<b>ECP</b>	<b>449.517,13</b>	<b>EC</b>	<b>56.122,08</b>
		<b>CS</b>	<b>843.890,76</b>	<b>TP</b>	<b>45.059,84</b>	<b>FPV</b>	<b>0,00</b>			<b>TR</b>	<b>347.923,57</b>
<b>Titolo 2</b>	<b>Spese in conto capitale</b>	<b>RS</b>	<b>0,00</b>	<b>PR</b>	<b>0,00</b>	<b>R</b>	<b>0,00</b>			<b>EP</b>	<b>0,00</b>
		<b>CP</b>	<b>0,00</b>	<b>PC</b>	<b>0,00</b>	<b>I</b>	<b>0,00</b>	<b>ECP</b>	<b>0,00</b>	<b>EC</b>	<b>0,00</b>
		<b>CS</b>	<b>0,00</b>	<b>TP</b>	<b>0,00</b>	<b>FPV</b>	<b>0,00</b>			<b>TR</b>	<b>0,00</b>
<b>Totale PROGRAMMA 04</b>	<b>Gestione delle entrate tributarie e servizi fiscali</b>	<b>RS</b>	<b>314.763,16</b>	<b>PR</b>	<b>21.571,45</b>	<b>R</b>	<b>-1.390,22</b>	<b>P</b>	<b>0,00</b>	<b>EP</b>	<b>291.801,49</b>
		<b>CP</b>	<b>529.127,60</b>	<b>PC</b>	<b>23.488,39</b>	<b>I</b>	<b>79.610,47</b>	<b>ECP</b>	<b>449.517,13</b>	<b>EC</b>	<b>56.122,08</b>
		<b>CS</b>	<b>843.890,76</b>	<b>TP</b>	<b>45.059,84</b>	<b>FPV</b>	<b>0,00</b>			<b>TR</b>	<b>347.923,57</b>
<b>0105</b>	<b>PROGRAMMA 05</b>	<b>Gestione dei beni demaniali e patrimoniali</b>									



MISSIONE, PROGRAMMA, TITOLO	DENOMINAZIONE	RESIDUI PASSIVI AL 1/1/2022 (RS)		PAGAMENTI IN C/RESIDUI (PR)		RIACCERTAMENTI RESIDUI (R)		RESIDUI PASSIVI DA ESERCIZI PREC. (EP=RS-PR+R+P)	
		PREVISIONI DEFINITIVE DI COMPETENZA (CP)		PAGAMENTI IN C/COMPETENZA (PC)		IMPEGNI (I)		ECONOMIE DI COMPETENZA (ECP=CP-I-FPV)	
		PREVISIONI DEFINITIVE DI CASSA (CS)		TOTALE PAGAMENTI (TP=PR+PC)		FONDO PLURIENNALE VINCOLATO (FPV)		TOTALE RESIDUI PASSIVI DA RIPORT. (TR=EP+EC)	
<b>Titolo 1</b>	<b>Spese correnti</b>	RS	48.655,50	PR	3.226,26	R	0,00	EP	45.429,24
		CP	45.000,00	PC	2.851,17	I	45.000,00	ECP	0,00
		CS	93.655,50	TP	6.077,43	FPV	0,00	TR	87.578,07
<b>Titolo 2</b>	<b>Spese in conto capitale</b>	RS	0,00	PR	0,00	R	0,00	EP	0,00
		CP	8.750.000,00	PC	0,00	I	0,00	ECP	8.750.000,00
		CS	8.750.000,00	TP	0,00	FPV	0,00	TR	0,00
<b>Totale PROGRAMMA 05 Gestione dei beni demaniali e patrimoniali</b>		<b>RS</b>	<b>48.655,50</b>	<b>PR</b>	<b>3.226,26</b>	<b>R</b>	<b>0,00</b>	<b>P</b>	<b>0,00</b>
		<b>CP</b>	<b>8.795.000,00</b>	<b>PC</b>	<b>2.851,17</b>	<b>I</b>	<b>45.000,00</b>	<b>ECP</b>	<b>8.750.000,00</b>
		<b>CS</b>	<b>8.843.655,50</b>	<b>TP</b>	<b>6.077,43</b>	<b>FPV</b>	<b>0,00</b>	<b>TR</b>	<b>87.578,07</b>
<b>0106</b>	<b>PROGRAMMA 06</b>	<b>Ufficio tecnico</b>							
<b>Titolo 1</b>	<b>Spese correnti</b>	RS	96.625,56	PR	12.400,40	R	0,00	EP	84.225,16
		CP	267.050,47	PC	176.826,48	I	202.890,61	ECP	64.159,86
		CS	363.676,03	TP	189.226,88	FPV	0,00	TR	110.289,29
<b>Titolo 2</b>	<b>Spese in conto capitale</b>	RS	35.000,00	PR	0,00	R	0,00	EP	35.000,00
		CP	68.087,28	PC	0,00	I	0,00	ECP	0,00
		CS	103.087,28	TP	0,00	FPV	68.087,28	TR	35.000,00
<b>Totale PROGRAMMA 06 Ufficio tecnico</b>		<b>RS</b>	<b>131.625,56</b>	<b>PR</b>	<b>12.400,40</b>	<b>R</b>	<b>0,00</b>	<b>P</b>	<b>0,00</b>
		<b>CP</b>	<b>335.137,75</b>	<b>PC</b>	<b>176.826,48</b>	<b>I</b>	<b>202.890,61</b>	<b>ECP</b>	<b>64.159,86</b>
		<b>CS</b>	<b>466.763,31</b>	<b>TP</b>	<b>189.226,88</b>	<b>FPV</b>	<b>68.087,28</b>	<b>TR</b>	<b>145.289,29</b>
<b>0107</b>	<b>PROGRAMMA 07</b>	<b>Elezioni e consultazioni popolari - Anagrafe e stato civile</b>							
<b>Titolo 1</b>	<b>Spese correnti</b>	RS	5.425,34	PR	1.971,07	R	0,00	EP	3.454,27
		CP	55.025,84	PC	14.987,85	I	27.850,28	ECP	27.175,56
		CS	60.451,18	TP	16.958,92	FPV	0,00	TR	16.316,70
<b>Titolo 2</b>	<b>Spese in conto capitale</b>	RS	0,00	PR	0,00	R	0,00	EP	0,00
		CP	0,00	PC	0,00	I	0,00	ECP	0,00
		CS	0,00	TP	0,00	FPV	0,00	TR	0,00

MISSIONE, PROGRAMMA, TITOLO	DENOMINAZIONE	RESIDUI PASSIVI AL 1/1/2022 (RS)		PAGAMENTI IN C/RESIDUI (PR)		RIACCERTAMENTI RESIDUI (R)		RESIDUI PASSIVI DA ESERCIZI PREC. (EP=RS-PR+R+P)			
		PREVISIONI DEFINITIVE DI COMPETENZA (CP)		PAGAMENTI IN C/COMPETENZA (PC)		IMPEGNI (I)		ECONOMIE DI COMPETENZA (ECP=CP-I-FPV)			
		PREVISIONI DEFINITIVE DI CASSA (CS)		TOTALE PAGAMENTI (TP=PR+PC)		FONDO PLURIENNALE VINCOLATO (FPV)		TOTALE RESIDUI PASSIVI DA RIPORT. (TR=EP+EC)			
<b>Totale PROGRAMMA 07</b>	<b>Elezioni e consultazioni popolari - Anagrafe e stato civile</b>	<b>RS</b>	<b>5.425,34</b>	<b>PR</b>	<b>1.971,07</b>	<b>R</b>	<b>0,00</b>	<b>P</b>	<b>0,00</b>	<b>EP</b>	<b>3.454,27</b>
		<b>CP</b>	<b>55.025,84</b>	<b>PC</b>	<b>14.987,85</b>	<b>I</b>	<b>27.850,28</b>	<b>ECP</b>	<b>27.175,56</b>	<b>EC</b>	<b>12.862,43</b>
		<b>CS</b>	<b>60.451,18</b>	<b>TP</b>	<b>16.958,92</b>	<b>FPV</b>	<b>0,00</b>			<b>TR</b>	<b>16.316,70</b>
<b>0108</b>	<b>PROGRAMMA 08</b>	<b>Statistica e sistemi informativi</b>									
<b>Titolo 1</b>	<b>Spese correnti</b>	RS	0,00	PR	0,00	R	0,00			EP	0,00
		CP	2.000,00	PC	0,00	I	0,00	ECP	2.000,00	EC	0,00
		CS	2.000,00	TP	0,00	FPV	0,00			TR	0,00
<b>Titolo 2</b>	<b>Spese in conto capitale</b>	RS	0,00	PR	0,00	R	0,00			EP	0,00
		CP	0,00	PC	0,00	I	0,00	ECP	0,00	EC	0,00
		CS	0,00	TP	0,00	FPV	0,00			TR	0,00
<b>Totale PROGRAMMA 08</b>	<b>Statistica e sistemi informativi</b>	<b>RS</b>	<b>0,00</b>	<b>PR</b>	<b>0,00</b>	<b>R</b>	<b>0,00</b>	<b>P</b>	<b>0,00</b>	<b>EP</b>	<b>0,00</b>
		<b>CP</b>	<b>2.000,00</b>	<b>PC</b>	<b>0,00</b>	<b>I</b>	<b>0,00</b>	<b>ECP</b>	<b>2.000,00</b>	<b>EC</b>	<b>0,00</b>
		<b>CS</b>	<b>2.000,00</b>	<b>TP</b>	<b>0,00</b>	<b>FPV</b>	<b>0,00</b>			<b>TR</b>	<b>0,00</b>
<b>0111</b>	<b>PROGRAMMA 11</b>	<b>Altri servizi generali</b>									
<b>Titolo 1</b>	<b>Spese correnti</b>	RS	125.902,64	PR	57.745,09	R	-1.306,96			EP	66.850,59
		CP	241.587,95	PC	3.521,17	I	132.424,98	ECP	109.162,97	EC	128.903,81
		CS	367.490,59	TP	61.266,26	FPV	0,00			TR	195.754,40
<b>Titolo 2</b>	<b>Spese in conto capitale</b>	RS	0,00	PR	0,00	R	0,00			EP	0,00
		CP	0,00	PC	0,00	I	0,00	ECP	0,00	EC	0,00
		CS	0,00	TP	0,00	FPV	0,00			TR	0,00
<b>Totale PROGRAMMA 11</b>	<b>Altri servizi generali</b>	<b>RS</b>	<b>125.902,64</b>	<b>PR</b>	<b>57.745,09</b>	<b>R</b>	<b>-1.306,96</b>	<b>P</b>	<b>0,00</b>	<b>EP</b>	<b>66.850,59</b>
		<b>CP</b>	<b>241.587,95</b>	<b>PC</b>	<b>3.521,17</b>	<b>I</b>	<b>132.424,98</b>	<b>ECP</b>	<b>109.162,97</b>	<b>EC</b>	<b>128.903,81</b>
		<b>CS</b>	<b>367.490,59</b>	<b>TP</b>	<b>61.266,26</b>	<b>FPV</b>	<b>0,00</b>			<b>TR</b>	<b>195.754,40</b>
<b>Totale MISSIONE 01</b>	<b>Servizi istituzionali, generali e di gestione</b>	<b>RS</b>	<b>1.037.641,19</b>	<b>PR</b>	<b>162.515,16</b>	<b>R</b>	<b>-25.863,27</b>			<b>EP</b>	<b>849.262,76</b>
		<b>CP</b>	<b>11.225.676,88</b>	<b>PC</b>	<b>786.753,25</b>	<b>I</b>	<b>1.296.549,89</b>	<b>ECP</b>	<b>9.851.306,69</b>	<b>EC</b>	<b>509.796,64</b>
		<b>CS</b>	<b>12.263.318,07</b>	<b>TP</b>	<b>949.268,41</b>	<b>FPV</b>	<b>77.820,30</b>			<b>TR</b>	<b>1.359.059,40</b>

MISSIONE, PROGRAMMA, TITOLO	DENOMINAZIONE	RESIDUI PASSIVI AL 1/1/2022 (RS)		PAGAMENTI IN C/RESIDUI (PR)		RIACCERTAMENTI RESIDUI (R)		RESIDUI PASSIVI DA ESERCIZI PREC. (EP=RS-PR+R+P)			
		PREVISIONI DEFINITIVE DI COMPETENZA (CP)		PAGAMENTI IN C/COMPETENZA (PC)		IMPEGNI (I)		ECONOMIE DI COMPETENZA (ECP=CP-I-FPV)		RESIDUI PASSIVI DA ESERCIZIO DI COMP. (EC=I-PC)	
		PREVISIONI DEFINITIVE DI CASSA (CS)		TOTALE PAGAMENTI (TP=PR+PC)		FONDO PLURIENNALE VINCOLATO (FPV)				TOTALE RESIDUI PASSIVI DA RIPORT. (TR=EP+EC)	
<b>MISSIONE 03</b>	<b>Ordine pubblico e sicurezza</b>										
<b>0301</b>	<b>PROGRAMMA 01</b>	<b>Polizia locale e amministrativa</b>									
<b>Titolo 1</b>	<b>Spese correnti</b>	RS	68.947,78	PR	16.494,01	R	-277,58			EP	52.176,19
		CP	321.595,88	PC	271.273,58	I	289.363,93	ECP	32.231,95	EC	18.090,35
		CS	390.543,66	TP	287.767,59	FPV	0,00			TR	70.266,54
<b>Titolo 2</b>	<b>Spese in conto capitale</b>	RS	26.928,66	PR	0,00	R	-10,86			EP	26.917,80
		CP	0,00	PC	0,00	I	0,00	ECP	0,00	EC	0,00
		CS	26.928,66	TP	0,00	FPV	0,00			TR	26.917,80
<b>Totale PROGRAMMA 01</b>		<b>Polizia locale e amministrativa</b>	<b>RS 95.876,44</b>	<b>PR 16.494,01</b>	<b>R -288,44</b>	<b>P 0,00</b>	<b>EP 79.093,99</b>			<b>EC 18.090,35</b>	<b>TR 97.184,34</b>
<b>Totale MISSIONE 03</b>		<b>Ordine pubblico e sicurezza</b>	<b>RS 95.876,44</b>	<b>PR 16.494,01</b>	<b>R -288,44</b>	<b>P 0,00</b>	<b>EP 79.093,99</b>			<b>EC 18.090,35</b>	<b>TR 97.184,34</b>
<b>MISSIONE 04</b>	<b>Istruzione e diritto allo studio</b>										
<b>0401</b>	<b>PROGRAMMA 01</b>	<b>Istruzione prescolastica</b>									
<b>Titolo 1</b>	<b>Spese correnti</b>	RS	54.957,37	PR	48.809,85	R	-60,29			EP	6.087,23
		CP	107.281,00	PC	55.519,41	I	97.781,55	ECP	9.499,45	EC	42.262,14
		CS	162.238,37	TP	104.329,26	FPV	0,00			TR	48.349,37
<b>Titolo 2</b>	<b>Spese in conto capitale</b>	RS	0,00	PR	0,00	R	0,00			EP	0,00
		CP	497.487,06	PC	0,00	I	0,00	ECP	198.994,82	EC	0,00
		CS	497.487,06	TP	0,00	FPV	298.492,24			TR	0,00

MISSIONE, PROGRAMMA, TITOLO	DENOMINAZIONE	RESIDUI PASSIVI AL 1/1/2022 (RS)		PAGAMENTI IN C/RESIDUI (PR)		RIACCERTAMENTI RESIDUI (R)		RESIDUI PASSIVI DA ESERCIZI PREC. (EP=RS-PR+R+P)			
		PREVISIONI DEFINITIVE DI COMPETENZA (CP)		PAGAMENTI IN C/COMPETENZA (PC)		IMPEGNI (I)		ECONOMIE DI COMPETENZA (ECP=CP-I-FPV)			
		PREVISIONI DEFINITIVE DI CASSA (CS)		TOTALE PAGAMENTI (TP=PR+PC)		FONDO PLURIENNALE VINCOLATO (FPV)		TOTALE RESIDUI PASSIVI DA RIPORT. (TR=EP+EC)			
<b>Totale PROGRAMMA 01</b>	<b>Istruzione prescolastica</b>	<b>RS</b>	<b>54.957,37</b>	<b>PR</b>	<b>48.809,85</b>	<b>R</b>	<b>-60,29</b>	<b>P</b>	<b>0,00</b>	<b>EP</b>	<b>6.087,23</b>
		<b>CP</b>	<b>604.768,06</b>	<b>PC</b>	<b>55.519,41</b>	<b>I</b>	<b>97.781,55</b>	<b>ECP</b>	<b>208.494,27</b>	<b>EC</b>	<b>42.262,14</b>
		<b>CS</b>	<b>659.725,43</b>	<b>TP</b>	<b>104.329,26</b>	<b>FPV</b>	<b>298.492,24</b>			<b>TR</b>	<b>48.349,37</b>
<b>0402</b>	<b>PROGRAMMA 02</b>	<b>Altri ordini di istruzione non universitaria</b>									
<b>Titolo 1</b>	<b>Spese correnti</b>	RS	27.605,33	PR	17.078,58	R	-218,04			EP	10.308,71
		CP	76.551,00	PC	33.565,89	I	72.513,95	ECP	4.037,05	EC	38.948,06
		CS	104.156,33	TP	50.644,47	FPV	0,00			TR	49.256,77
<b>Titolo 2</b>	<b>Spese in conto capitale</b>	RS	600,00	PR	0,00	R	0,00			EP	600,00
		CP	2.856.770,68	PC	0,00	I	0,00	ECP	0,00	EC	0,00
		CS	2.857.370,68	TP	0,00	FPV	2.856.770,68			TR	600,00
<b>Totale PROGRAMMA 02</b>	<b>Altri ordini di istruzione non universitaria</b>	<b>RS</b>	<b>28.205,33</b>	<b>PR</b>	<b>17.078,58</b>	<b>R</b>	<b>-218,04</b>	<b>P</b>	<b>0,00</b>	<b>EP</b>	<b>10.908,71</b>
		<b>CP</b>	<b>2.933.321,68</b>	<b>PC</b>	<b>33.565,89</b>	<b>I</b>	<b>72.513,95</b>	<b>ECP</b>	<b>4.037,05</b>	<b>EC</b>	<b>38.948,06</b>
		<b>CS</b>	<b>2.961.527,01</b>	<b>TP</b>	<b>50.644,47</b>	<b>FPV</b>	<b>2.856.770,68</b>			<b>TR</b>	<b>49.856,77</b>
<b>0406</b>	<b>PROGRAMMA 06</b>	<b>Servizi ausiliari all'istruzione</b>									
<b>Titolo 1</b>	<b>Spese correnti</b>	RS	21.003,30	PR	19.879,40	R	0,00			EP	1.123,90
		CP	118.741,18	PC	81.559,17	I	91.965,26	ECP	26.775,92	EC	10.406,09
		CS	139.744,48	TP	101.438,57	FPV	0,00			TR	11.529,99
<b>Titolo 2</b>	<b>Spese in conto capitale</b>	RS	69.829,90	PR	42.829,90	R	0,00			EP	27.000,00
		CP	1.779.185,03	PC	0,00	I	119.136,00	ECP	1.660.049,03	EC	119.136,00
		CS	1.849.014,93	TP	42.829,90	FPV	0,00			TR	146.136,00
<b>Totale PROGRAMMA 06</b>	<b>Servizi ausiliari all'istruzione</b>	<b>RS</b>	<b>90.833,20</b>	<b>PR</b>	<b>62.709,30</b>	<b>R</b>	<b>0,00</b>	<b>P</b>	<b>0,00</b>	<b>EP</b>	<b>28.123,90</b>
		<b>CP</b>	<b>1.897.926,21</b>	<b>PC</b>	<b>81.559,17</b>	<b>I</b>	<b>211.101,26</b>	<b>ECP</b>	<b>1.686.824,95</b>	<b>EC</b>	<b>129.542,09</b>
		<b>CS</b>	<b>1.988.759,41</b>	<b>TP</b>	<b>144.268,47</b>	<b>FPV</b>	<b>0,00</b>			<b>TR</b>	<b>157.665,99</b>
<b>0407</b>	<b>PROGRAMMA 07</b>	<b>Diritto allo studio</b>									

MISSIONE, PROGRAMMA, TITOLO	DENOMINAZIONE	RESIDUI PASSIVI AL 1/1/2022 (RS)		PAGAMENTI IN C/RESIDUI (PR)		RIACCERTAMENTI RESIDUI (R)		RESIDUI PASSIVI DA ESERCIZI PREC. (EP=RS-PR+R+P)	
		PREVISIONI DEFINITIVE DI COMPETENZA (CP)		PAGAMENTI IN C/COMPETENZA (PC)		IMPEGNI (I)		ECONOMIE DI COMPETENZA (ECP=CP-I-FPV)	
		PREVISIONI DEFINITIVE DI CASSA (CS)		TOTALE PAGAMENTI (TP=PR+PC)		FONDO PLURIENNALE VINCOLATO (FPV)		TOTALE RESIDUI PASSIVI DA RIPORT. (TR=EP+EC)	
<b>Titolo 1</b>	<b>Spese correnti</b>	RS	5.938,26	PR	3.373,20	R	0,00	EP	2.565,06
		CP	7.000,00	PC	0,00	I	6.489,82	ECP	510,18
		CS	12.938,26	TP	3.373,20	FPV	0,00	TR	9.054,88
<b>Titolo 2</b>	<b>Spese in conto capitale</b>	RS	0,00	PR	0,00	R	0,00	EP	0,00
		CP	0,00	PC	0,00	I	0,00	ECP	0,00
		CS	0,00	TP	0,00	FPV	0,00	TR	0,00
<b>Totale PROGRAMMA 07 Diritto allo studio</b>		RS	<b>5.938,26</b>	PR	<b>3.373,20</b>	R	<b>0,00</b>	P	<b>0,00</b>
		CP	<b>7.000,00</b>	PC	<b>0,00</b>	I	<b>6.489,82</b>	ECP	<b>510,18</b>
		CS	<b>12.938,26</b>	TP	<b>3.373,20</b>	FPV	<b>0,00</b>	TR	<b>9.054,88</b>
<b>Totale MISSIONE 04 Istruzione e diritto allo studio</b>		RS	<b>179.934,16</b>	PR	<b>131.970,93</b>	R	<b>-278,33</b>	EP	<b>47.684,90</b>
		CP	<b>5.443.015,95</b>	PC	<b>170.644,47</b>	I	<b>387.886,58</b>	ECP	<b>1.899.866,45</b>
		CS	<b>5.622.950,11</b>	TP	<b>302.615,40</b>	FPV	<b>3.155.262,92</b>	TR	<b>264.927,01</b>
<b>MISSIONE 05 Tutela e valorizzazione dei beni e attività culturali</b>									
<b>0501 PROGRAMMA 01 Valorizzazione dei beni di interesse storico</b>									
<b>Titolo 1</b>	<b>Spese correnti</b>	RS	0,00	PR	0,00	R	0,00	EP	0,00
		CP	0,00	PC	0,00	I	0,00	ECP	0,00
		CS	0,00	TP	0,00	FPV	0,00	TR	0,00
<b>Titolo 2</b>	<b>Spese in conto capitale</b>	RS	58.000,00	PR	0,00	R	0,00	EP	58.000,00
		CP	0,00	PC	0,00	I	0,00	ECP	0,00
		CS	58.000,00	TP	0,00	FPV	0,00	TR	58.000,00
<b>Totale PROGRAMMA 01 Valorizzazione dei beni di interesse storico</b>		RS	<b>58.000,00</b>	PR	<b>0,00</b>	R	<b>0,00</b>	P	<b>0,00</b>
		CP	<b>0,00</b>	PC	<b>0,00</b>	I	<b>0,00</b>	ECP	<b>0,00</b>
		CS	<b>58.000,00</b>	TP	<b>0,00</b>	FPV	<b>0,00</b>	TR	<b>58.000,00</b>
<b>0502 PROGRAMMA 02 Attività culturali e interventi diversi nel settore culturale</b>									

MISSIONE, PROGRAMMA, TITOLO	DENOMINAZIONE	RESIDUI PASSIVI AL 1/1/2022 (RS)		PAGAMENTI IN C/RESIDUI (PR)		RIACCERTAMENTI RESIDUI (R)		RESIDUI PASSIVI DA ESERCIZI PREC. (EP=RS-PR+R+P)	
		PREVISIONI DEFINITIVE DI COMPETENZA (CP)		PAGAMENTI IN C/COMPETENZA (PC)		IMPEGNI (I)		ECONOMIE DI COMPETENZA (ECP=CP-I-FPV)	
		PREVISIONI DEFINITIVE DI CASSA (CS)		TOTALE PAGAMENTI (TP=PR+PC)		FONDO PLURIENNALE VINCOLATO (FPV)		TOTALE RESIDUI PASSIVI DA RIPORT. (TR=EP+EC)	
<b>Titolo 1</b>	<b>Spese correnti</b>	RS	3.639,65	PR	2.107,07	R	0,00	EP	1.532,58
		CP	10.370,00	PC	9.865,54	I	9.865,54	ECP	504,46
		CS	14.009,65	TP	11.972,61	FPV	0,00	TR	1.532,58
<b>Titolo 2</b>	<b>Spese in conto capitale</b>	RS	91.514,84	PR	53.830,19	R	0,00	EP	37.684,65
		CP	95.000,00	PC	0,00	I	0,00	ECP	95.000,00
		CS	186.514,84	TP	53.830,19	FPV	0,00	TR	37.684,65
<b>Totale PROGRAMMA 02</b>	<b>Attività culturali e interventi diversi nel settore culturale</b>	RS	95.154,49	PR	55.937,26	R	0,00	P	0,00
		CP	105.370,00	PC	9.865,54	I	9.865,54	ECP	95.504,46
		CS	200.524,49	TP	65.802,80	FPV	0,00	TR	39.217,23
<b>Totale MISSIONE 05</b>	<b>Tutela e valorizzazione dei beni e attività culturali</b>	RS	153.154,49	PR	55.937,26	R	0,00	EP	97.217,23
		CP	105.370,00	PC	9.865,54	I	9.865,54	ECP	95.504,46
		CS	258.524,49	TP	65.802,80	FPV	0,00	TR	97.217,23
<b>MISSIONE 06</b>	<b>Politiche giovanili, sport e tempo libero</b>								
<b>0601</b>	<b>PROGRAMMA 01</b>	<b>Sport e tempo libero</b>							
<b>Titolo 1</b>	<b>Spese correnti</b>	RS	15.461,16	PR	4.490,64	R	0,00	EP	10.970,52
		CP	18.300,00	PC	4.813,66	I	14.100,00	ECP	4.200,00
		CS	33.761,16	TP	9.304,30	FPV	0,00	TR	20.256,86
<b>Titolo 2</b>	<b>Spese in conto capitale</b>	RS	222.705,19	PR	2.340,00	R	0,00	EP	220.365,19
		CP	1.795.952,38	PC	0,00	I	157.184,42	ECP	569.560,95
		CS	2.018.657,57	TP	2.340,00	FPV	1.069.207,01	TR	377.549,61
<b>Totale PROGRAMMA 01</b>	<b>Sport e tempo libero</b>	RS	238.166,35	PR	6.830,64	R	0,00	P	0,00
		CP	1.814.252,38	PC	4.813,66	I	171.284,42	ECP	573.760,95
		CS	2.052.418,73	TP	11.644,30	FPV	1.069.207,01	TR	397.806,47
<b>0602</b>	<b>PROGRAMMA 02</b>	<b>Giovani</b>							

MISSIONE, PROGRAMMA, TITOLO	DENOMINAZIONE	RESIDUI PASSIVI AL 1/1/2022 (RS)		PAGAMENTI IN C/RESIDUI (PR)		RIACCERTAMENTI RESIDUI (R)		RESIDUI PASSIVI DA ESERCIZI PREC. (EP=RS-PR+R+P)	
		PREVISIONI DEFINITIVE DI COMPETENZA (CP)		PAGAMENTI IN C/COMPETENZA (PC)		IMPEGNI (I)		ECONOMIE DI COMPETENZA (ECP=CP-I-FPV)	
		PREVISIONI DEFINITIVE DI CASSA (CS)		TOTALE PAGAMENTI (TP=PR+PC)		FONDO PLURIENNALE VINCOLATO (FPV)		TOTALE RESIDUI PASSIVI DA RIPORT. (TR=EP+EC)	
<b>Titolo 1</b>	<b>Spese correnti</b>	RS	0,00	PR	0,00	R	0,00	EP	0,00
		CP	123.000,00	PC	0,00	I	1.793,00	ECP	121.207,00
		CS	123.000,00	TP	0,00	FPV	0,00	TR	1.793,00
<b>Titolo 2</b>	<b>Spese in conto capitale</b>	RS	0,00	PR	0,00	R	0,00	EP	0,00
		CP	0,00	PC	0,00	I	0,00	ECP	0,00
		CS	0,00	TP	0,00	FPV	0,00	TR	0,00
<b>Totale PROGRAMMA 02 Giovani</b>		RS	<b>0,00</b>	PR	<b>0,00</b>	R	<b>0,00</b>	P	<b>0,00</b>
		CP	<b>123.000,00</b>	PC	<b>0,00</b>	I	<b>1.793,00</b>	ECP	<b>121.207,00</b>
		CS	<b>123.000,00</b>	TP	<b>0,00</b>	FPV	<b>0,00</b>	TR	<b>1.793,00</b>
<b>Totale MISSIONE 06 Politiche giovanili, sport e tempo libero</b>		RS	<b>238.166,35</b>	PR	<b>6.830,64</b>	R	<b>0,00</b>	EP	<b>231.335,71</b>
		CP	<b>1.937.252,38</b>	PC	<b>4.813,66</b>	I	<b>173.077,42</b>	ECP	<b>694.967,95</b>
		CS	<b>2.175.418,73</b>	TP	<b>11.644,30</b>	FPV	<b>1.069.207,01</b>	TR	<b>399.599,47</b>
<b>MISSIONE 07 Turismo</b>									
<b>0701 PROGRAMMA 01 Sviluppo e valorizzazione del turismo</b>									
<b>Titolo 1</b>	<b>Spese correnti</b>	RS	148.484,39	PR	73.243,28	R	-27.358,33	EP	47.882,78
		CP	432.501,00	PC	287.829,50	I	391.990,26	ECP	40.510,74
		CS	580.985,39	TP	361.072,78	FPV	0,00	TR	152.043,54
<b>Titolo 2</b>	<b>Spese in conto capitale</b>	RS	0,00	PR	0,00	R	0,00	EP	0,00
		CP	999.947,50	PC	0,00	I	0,00	ECP	0,00
		CS	999.947,50	TP	0,00	FPV	999.947,50	TR	0,00
<b>Totale PROGRAMMA 01 Sviluppo e valorizzazione del turismo</b>		RS	<b>148.484,39</b>	PR	<b>73.243,28</b>	R	<b>-27.358,33</b>	P	<b>0,00</b>
		CP	<b>1.432.448,50</b>	PC	<b>287.829,50</b>	I	<b>391.990,26</b>	ECP	<b>40.510,74</b>
		CS	<b>1.580.932,89</b>	TP	<b>361.072,78</b>	FPV	<b>999.947,50</b>	TR	<b>152.043,54</b>
<b>Totale MISSIONE 07 Turismo</b>		RS	<b>148.484,39</b>	PR	<b>73.243,28</b>	R	<b>-27.358,33</b>	EP	<b>47.882,78</b>
		CP	<b>1.432.448,50</b>	PC	<b>287.829,50</b>	I	<b>391.990,26</b>	ECP	<b>40.510,74</b>
		CS	<b>1.580.932,89</b>	TP	<b>361.072,78</b>	FPV	<b>999.947,50</b>	TR	<b>152.043,54</b>

MISSIONE, PROGRAMMA, TITOLO	DENOMINAZIONE	RESIDUI PASSIVI AL 1/1/2022 (RS)		PAGAMENTI IN C/RESIDUI (PR)		RIACCERTAMENTI RESIDUI (R)		RESIDUI PASSIVI DA ESERCIZI PREC. (EP=RS-PR+R+P)	
		PREVISIONI DEFINITIVE DI COMPETENZA (CP)		PAGAMENTI IN C/COMPETENZA (PC)		IMPEGNI (I)		ECONOMIE DI COMPETENZA (ECP=CP-I-FPV)	
		PREVISIONI DEFINITIVE DI CASSA (CS)		TOTALE PAGAMENTI (TP=PR+PC)		FONDO PLURIENNALE VINCOLATO (FPV)		TOTALE RESIDUI PASSIVI DA RIPORT. (TR=EP+EC)	
<b>MISSIONE 08</b>	<b>Aspetto del territorio ed edilizia abitativa</b>								
<b>0801</b>	<b>PROGRAMMA 01</b>	<b>Urbanistica e assetto del territorio</b>							
<b>TITOLO 1</b>	<b>Spese correnti</b>	RS	60.452,71	PR	27.493,72	R	-164,31	EP	32.794,68
		CP	203.793,93	PC	47.926,63	I	68.341,84	ECP	135.452,09
		CS	264.246,64	TP	75.420,35	FPV	0,00	TR	53.209,89
<b>TITOLO 2</b>	<b>Spese in conto capitale</b>	RS	1.052.081,97	PR	242.251,38	R	-185,05	EP	809.645,54
		CP	6.435.982,56	PC	243.696,18	I	562.094,37	ECP	2.593.287,89
		CS	7.488.064,53	TP	485.947,56	FPV	3.280.600,30	TR	1.128.043,73
<b>Totale PROGRAMMA 01</b>	<b>Urbanistica e assetto del territorio</b>	RS	<b>1.112.534,68</b>	PR	<b>269.745,10</b>	R	<b>-349,36</b>	P	<b>0,00</b>
		CP	<b>6.639.776,49</b>	PC	<b>291.622,81</b>	I	<b>630.436,21</b>	ECP	<b>2.728.739,98</b>
		CS	<b>7.752.311,17</b>	TP	<b>561.367,91</b>	FPV	<b>3.280.600,30</b>	TR	<b>1.181.253,62</b>
<b>0802</b>	<b>PROGRAMMA 02</b>	<b>Edilizia residenziale pubblica e locale e piani di edilizia economico-popolare</b>							
<b>TITOLO 1</b>	<b>Spese correnti</b>	RS	0,00	PR	0,00	R	0,00	EP	0,00
		CP	0,00	PC	0,00	I	0,00	ECP	0,00
		CS	0,00	TP	0,00	FPV	0,00	TR	0,00
<b>TITOLO 2</b>	<b>Spese in conto capitale</b>	RS	4.177,23	PR	0,00	R	0,00	EP	4.177,23
		CP	942.057,24	PC	135.645,09	I	135.645,09	ECP	0,00
		CS	946.234,47	TP	135.645,09	FPV	806.412,15	TR	4.177,23
<b>Totale PROGRAMMA 02</b>	<b>Edilizia residenziale pubblica e locale e piani di edilizia economico-popolare</b>	RS	<b>4.177,23</b>	PR	<b>0,00</b>	R	<b>0,00</b>	P	<b>0,00</b>
		CP	<b>942.057,24</b>	PC	<b>135.645,09</b>	I	<b>135.645,09</b>	ECP	<b>0,00</b>
		CS	<b>946.234,47</b>	TP	<b>135.645,09</b>	FPV	<b>806.412,15</b>	TR	<b>4.177,23</b>
<b>Totale MISSIONE 08</b>	<b>Aspetto del territorio ed edilizia abitativa</b>	RS	<b>1.116.711,91</b>	PR	<b>269.745,10</b>	R	<b>-349,36</b>	EP	<b>846.617,45</b>
		CP	<b>7.581.833,73</b>	PC	<b>427.267,90</b>	I	<b>766.081,30</b>	ECP	<b>2.728.739,98</b>
		CS	<b>8.698.545,64</b>	TP	<b>697.013,00</b>	FPV	<b>4.087.012,45</b>	TR	<b>1.185.430,85</b>



MISSIONE, PROGRAMMA, TITOLO	DENOMINAZIONE	RESIDUI PASSIVI AL 1/1/2022 (RS)		PAGAMENTI IN C/RESIDUI (PR)		RIACCERTAMENTI RESIDUI (R)		RESIDUI PASSIVI DA ESERCIZI PREC. (EP=RS-PR+R+P)	
		PREVISIONI DEFINITIVE DI COMPETENZA (CP)		PAGAMENTI IN C/COMPETENZA (PC)		IMPEGNI (I)		ECONOMIE DI COMPETENZA (ECP=CP-I-FPV)	
		PREVISIONI DEFINITIVE DI CASSA (CS)		TOTALE PAGAMENTI (TP=PR+PC)		FONDO PLURIENNALE VINCOLATO (FPV)		TOTALE RESIDUI PASSIVI DA RIPORT. (TR=EP+EC)	
<b>MISSIONE 09</b>	<b>Sviluppo sostenibile e tutela del territorio e dell'ambiente</b>								
<b>0901</b>	<b>PROGRAMMA 01 Difesa del suolo</b>								
<b>Titolo 1</b>	<b>Spese correnti</b>	RS	0,00	PR	0,00	R	0,00	EP	0,00
		CP	0,00	PC	0,00	I	0,00	ECP	0,00
		CS	0,00	TP	0,00	FPV	0,00		0,00
<b>Titolo 2</b>	<b>Spese in conto capitale</b>	RS	32.375,01	PR	0,00	R	0,00	EP	32.375,01
		CP	3.250.000,00	PC	0,00	I	35.648,91	ECP	500.000,00
		CS	3.282.375,01	TP	0,00	FPV	2.714.351,09		68.023,92
<b>Totale PROGRAMMA 01</b>	<b>Difesa del suolo</b>	<b>RS</b>	<b>32.375,01</b>	<b>PR</b>	<b>0,00</b>	<b>R</b>	<b>0,00</b>	<b>P</b>	<b>0,00</b>
		<b>CP</b>	<b>3.250.000,00</b>	<b>PC</b>	<b>0,00</b>	<b>I</b>	<b>35.648,91</b>	<b>ECP</b>	<b>500.000,00</b>
		<b>CS</b>	<b>3.282.375,01</b>	<b>TP</b>	<b>0,00</b>	<b>FPV</b>	<b>2.714.351,09</b>		<b>68.023,92</b>
<b>0902</b>	<b>PROGRAMMA 02 Tutela, valorizzazione e recupero ambientale</b>								
<b>Titolo 1</b>	<b>Spese correnti</b>	RS	0,00	PR	0,00	R	0,00	EP	0,00
		CP	0,00	PC	0,00	I	0,00	ECP	0,00
		CS	0,00	TP	0,00	FPV	0,00		0,00
<b>Titolo 2</b>	<b>Spese in conto capitale</b>	RS	3.112.167,58	PR	292.320,00	R	0,00	EP	2.819.847,58
		CP	545.998,56	PC	0,00	I	15.456,39	ECP	530.542,17
		CS	3.658.166,14	TP	292.320,00	FPV	0,00		2.835.303,97
<b>Totale PROGRAMMA 02</b>	<b>Tutela, valorizzazione e recupero ambientale</b>	<b>RS</b>	<b>3.112.167,58</b>	<b>PR</b>	<b>292.320,00</b>	<b>R</b>	<b>0,00</b>	<b>P</b>	<b>0,00</b>
		<b>CP</b>	<b>545.998,56</b>	<b>PC</b>	<b>0,00</b>	<b>I</b>	<b>15.456,39</b>	<b>ECP</b>	<b>530.542,17</b>
		<b>CS</b>	<b>3.658.166,14</b>	<b>TP</b>	<b>292.320,00</b>	<b>FPV</b>	<b>0,00</b>		<b>2.835.303,97</b>
<b>0903</b>	<b>PROGRAMMA 03 Rifiuti</b>								

Allegato n.10 - Rendiconto della gestione

MISSIONE, PROGRAMMA, TITOLO	DENOMINAZIONE	RESIDUI PASSIVI AL 1/1/2022 (RS)		PAGAMENTI IN C/RESIDUI (PR)		RIACCERTAMENTI RESIDUI (R)		RESIDUI PASSIVI DA ESERCIZI PREC. (EP=RS-PR+R+P)			
		PREVISIONI DEFINITIVE DI COMPETENZA (CP)		PAGAMENTI IN C/COMPETENZA (PC)		IMPEGNI (I)		ECONOMIE DI COMPETENZA (ECP=CP-I-FPV)		RESIDUI PASSIVI DA ESERCIZIO DI COMP. (EC=I-PC)	
		PREVISIONI DEFINITIVE DI CASSA (CS)		TOTALE PAGAMENTI (TP=PR+PC)		FONDO PLURIENNALE VINCOLATO (FPV)				TOTALE RESIDUI PASSIVI DA RIPORT. (TR=EP+EC)	
<b>Titolo 1</b>	<b>Spese correnti</b>	RS	580.590,80	PR	275.615,71	R	-17.445,34			EP	287.529,75
		CP	1.532.846,37	PC	1.217.886,54	I	1.515.257,37	ECP	17.589,00	EC	297.370,83
		CS	2.113.437,17	TP	1.493.502,25	FPV	0,00			TR	584.900,58
<b>Titolo 2</b>	<b>Spese in conto capitale</b>	RS	16.841,52	PR	0,00	R	0,00			EP	16.841,52
		CP	15.000,00	PC	0,00	I	0,00	ECP	15.000,00	EC	0,00
		CS	31.841,52	TP	0,00	FPV	0,00			TR	16.841,52
<b>Totale PROGRAMMA 03 Rifiuti</b>		<b>RS</b>	<b>597.432,32</b>	<b>PR</b>	<b>275.615,71</b>	<b>R</b>	<b>-17.445,34</b>	<b>P</b>	<b>0,00</b>	<b>EP</b>	<b>304.371,27</b>
		<b>CP</b>	<b>1.547.846,37</b>	<b>PC</b>	<b>1.217.886,54</b>	<b>I</b>	<b>1.515.257,37</b>	<b>ECP</b>	<b>32.589,00</b>	<b>EC</b>	<b>297.370,83</b>
		<b>CS</b>	<b>2.145.278,69</b>	<b>TP</b>	<b>1.493.502,25</b>	<b>FPV</b>	<b>0,00</b>			<b>TR</b>	<b>601.742,10</b>
<b>0904</b>	<b>PROGRAMMA 04</b>	<b>Servizio idrico integrato</b>									
<b>Titolo 1</b>	<b>Spese correnti</b>	RS	15.319,60	PR	2.874,04	R	-49,27			EP	12.396,29
		CP	7.500,00	PC	2.417,83	I	7.464,74	ECP	35,26	EC	5.046,91
		CS	22.819,60	TP	5.291,87	FPV	0,00			TR	17.443,20
<b>Titolo 2</b>	<b>Spese in conto capitale</b>	RS	0,00	PR	0,00	R	0,00			EP	0,00
		CP	0,00	PC	0,00	I	0,00	ECP	0,00	EC	0,00
		CS	0,00	TP	0,00	FPV	0,00			TR	0,00
<b>Totale PROGRAMMA 04 Servizio idrico integrato</b>		<b>RS</b>	<b>15.319,60</b>	<b>PR</b>	<b>2.874,04</b>	<b>R</b>	<b>-49,27</b>	<b>P</b>	<b>0,00</b>	<b>EP</b>	<b>12.396,29</b>
		<b>CP</b>	<b>7.500,00</b>	<b>PC</b>	<b>2.417,83</b>	<b>I</b>	<b>7.464,74</b>	<b>ECP</b>	<b>35,26</b>	<b>EC</b>	<b>5.046,91</b>
		<b>CS</b>	<b>22.819,60</b>	<b>TP</b>	<b>5.291,87</b>	<b>FPV</b>	<b>0,00</b>			<b>TR</b>	<b>17.443,20</b>
<b>0905</b>	<b>PROGRAMMA 05</b>	<b>Aree protette, parchi naturali, protezione naturalistica e forestazione</b>									
<b>Titolo 1</b>	<b>Spese correnti</b>	RS	2.294,41	PR	0,00	R	0,00			EP	2.294,41
		CP	0,00	PC	0,00	I	0,00	ECP	0,00	EC	0,00
		CS	2.294,41	TP	0,00	FPV	0,00			TR	2.294,41
<b>Titolo 2</b>	<b>Spese in conto capitale</b>	RS	0,00	PR	0,00	R	0,00			EP	0,00
		CP	0,00	PC	0,00	I	0,00	ECP	0,00	EC	0,00
		CS	0,00	TP	0,00	FPV	0,00			TR	0,00

MISSIONE, PROGRAMMA, TITOLO	DENOMINAZIONE	RESIDUI PASSIVI AL 1/1/2022 (RS)		PAGAMENTI IN C/RESIDUI (PR)		RIACCERTAMENTI RESIDUI (R)		RESIDUI PASSIVI DA ESERCIZI PREC. (EP=RS-PR+R+P)			
		PREVISIONI DEFINITIVE DI COMPETENZA (CP)		PAGAMENTI IN C/COMPETENZA (PC)		IMPEGNI (I)		ECONOMIE DI COMPETENZA (ECP=CP-I-FPV)			
		PREVISIONI DEFINITIVE DI CASSA (CS)		TOTALE PAGAMENTI (TP=PR+PC)		FONDO PLURIENNALE VINCOLATO (FPV)		TOTALE RESIDUI PASSIVI DA RIPORT. (TR=EP+EC)			
<b>Totale PROGRAMMA 05</b>	<b>Aree protette, parchi naturali, protezione naturalistica e forestazione</b>	<b>RS</b>	<b>2.294,41</b>	<b>PR</b>	<b>0,00</b>	<b>R</b>	<b>0,00</b>	<b>P</b>	<b>0,00</b>	<b>EP</b>	<b>2.294,41</b>
		<b>CP</b>	<b>0,00</b>	<b>PC</b>	<b>0,00</b>	<b>I</b>	<b>0,00</b>	<b>ECP</b>	<b>0,00</b>	<b>EC</b>	<b>0,00</b>
		<b>CS</b>	<b>2.294,41</b>	<b>TP</b>	<b>0,00</b>	<b>FPV</b>	<b>0,00</b>			<b>TR</b>	<b>2.294,41</b>
<b>0908</b>	<b>PROGRAMMA 08</b>	<b>Qualità dell'aria e riduzione dell'inquinamento</b>									
<b>Titolo 1</b>	<b>Spese correnti</b>	RS	0,00	PR	0,00	R	0,00			EP	0,00
		CP	0,00	PC	0,00	I	0,00	ECP	0,00	EC	0,00
		CS	0,00	TP	0,00	FPV	0,00			TR	0,00
<b>Titolo 2</b>	<b>Spese in conto capitale</b>	RS	0,00	PR	0,00	R	0,00			EP	0,00
		CP	150.000,00	PC	0,00	I	0,00	ECP	75.000,00	EC	0,00
		CS	150.000,00	TP	0,00	FPV	75.000,00			TR	0,00
<b>Totale PROGRAMMA 08</b>	<b>Qualità dell'aria e riduzione dell'inquinamento</b>	<b>RS</b>	<b>0,00</b>	<b>PR</b>	<b>0,00</b>	<b>R</b>	<b>0,00</b>	<b>P</b>	<b>0,00</b>	<b>EP</b>	<b>0,00</b>
		<b>CP</b>	<b>150.000,00</b>	<b>PC</b>	<b>0,00</b>	<b>I</b>	<b>0,00</b>	<b>ECP</b>	<b>75.000,00</b>	<b>EC</b>	<b>0,00</b>
		<b>CS</b>	<b>150.000,00</b>	<b>TP</b>	<b>0,00</b>	<b>FPV</b>	<b>75.000,00</b>			<b>TR</b>	<b>0,00</b>
<b>Totale MISSIONE 09</b>	<b>Sviluppo sostenibile e tutela del territorio e dell'ambiente</b>	<b>RS</b>	<b>3.759.588,92</b>	<b>PR</b>	<b>570.809,75</b>	<b>R</b>	<b>-17.494,61</b>			<b>EP</b>	<b>3.171.284,56</b>
		<b>CP</b>	<b>5.501.344,93</b>	<b>PC</b>	<b>1.220.304,37</b>	<b>I</b>	<b>1.573.827,41</b>	<b>ECP</b>	<b>1.138.166,43</b>	<b>EC</b>	<b>353.523,04</b>
		<b>CS</b>	<b>9.260.933,85</b>	<b>TP</b>	<b>1.791.114,12</b>	<b>FPV</b>	<b>2.789.351,09</b>			<b>TR</b>	<b>3.524.807,60</b>
<b>MISSIONE 10</b>	<b>Trasporti e diritto alla mobilità</b>										
<b>1001</b>	<b>PROGRAMMA 01</b>	<b>Trasporto ferroviario</b>									
<b>Titolo 1</b>	<b>Spese correnti</b>	RS	0,00	PR	0,00	R	0,00			EP	0,00
		CP	0,00	PC	0,00	I	0,00	ECP	0,00	EC	0,00
		CS	0,00	TP	0,00	FPV	0,00			TR	0,00
<b>Titolo 2</b>	<b>Spese in conto capitale</b>	RS	0,00	PR	0,00	R	0,00			EP	0,00
		CP	0,00	PC	0,00	I	0,00	ECP	0,00	EC	0,00
		CS	0,00	TP	0,00	FPV	0,00			TR	0,00

MISSIONE, PROGRAMMA, TITOLO	DENOMINAZIONE	RESIDUI PASSIVI AL 1/1/2022 (RS)		PAGAMENTI IN C/RESIDUI (PR)		RIACCERTAMENTI RESIDUI (R)		RESIDUI PASSIVI DA ESERCIZI PREC. (EP=RS-PR+R+P)			
		PREVISIONI DEFINITIVE DI COMPETENZA (CP)		PAGAMENTI IN C/COMPETENZA (PC)		IMPEGNI (I)		ECONOMIE DI COMPETENZA (ECP=CP-I-FPV)		RESIDUI PASSIVI DA ESERCIZIO DI COMP. (EC=I-PC)	
		PREVISIONI DEFINITIVE DI CASSA (CS)		TOTALE PAGAMENTI (TP=PR+PC)		FONDO PLURIENNALE VINCOLATO (FPV)				TOTALE RESIDUI PASSIVI DA RIPORT. (TR=EP+EC)	
<b>Totale PROGRAMMA 01 Trasporto ferroviario</b>		<b>RS</b>	<b>0,00</b>	<b>PR</b>	<b>0,00</b>	<b>R</b>	<b>0,00</b>	<b>P</b>	<b>0,00</b>	<b>EP</b>	<b>0,00</b>
		<b>CP</b>	<b>0,00</b>	<b>PC</b>	<b>0,00</b>	<b>I</b>	<b>0,00</b>	<b>ECP</b>	<b>0,00</b>	<b>EC</b>	<b>0,00</b>
		<b>CS</b>	<b>0,00</b>	<b>TP</b>	<b>0,00</b>	<b>FPV</b>	<b>0,00</b>			<b>TR</b>	<b>0,00</b>
<b>1002</b>	<b>PROGRAMMA 02</b>	<b>Trasporto pubblico locale</b>									
<b>Titolo 1</b>	<b>Spese correnti</b>	RS	0,00	PR	0,00	R	0,00			EP	0,00
		CP	0,00	PC	0,00	I	0,00	ECP	0,00	EC	0,00
		CS	0,00	TP	0,00	FPV	0,00			TR	0,00
<b>Titolo 2</b>	<b>Spese in conto capitale</b>	RS	1.784,13	PR	0,00	R	0,00			EP	1.784,13
		CP	0,00	PC	0,00	I	0,00	ECP	0,00	EC	0,00
		CS	1.784,13	TP	0,00	FPV	0,00			TR	1.784,13
<b>Totale PROGRAMMA 02 Trasporto pubblico locale</b>		<b>RS</b>	<b>1.784,13</b>	<b>PR</b>	<b>0,00</b>	<b>R</b>	<b>0,00</b>	<b>P</b>	<b>0,00</b>	<b>EP</b>	<b>1.784,13</b>
		<b>CP</b>	<b>0,00</b>	<b>PC</b>	<b>0,00</b>	<b>I</b>	<b>0,00</b>	<b>ECP</b>	<b>0,00</b>	<b>EC</b>	<b>0,00</b>
		<b>CS</b>	<b>1.784,13</b>	<b>TP</b>	<b>0,00</b>	<b>FPV</b>	<b>0,00</b>			<b>TR</b>	<b>1.784,13</b>
<b>1003</b>	<b>PROGRAMMA 03</b>	<b>Trasporto per vie d'acqua</b>									
<b>Titolo 1</b>	<b>Spese correnti</b>	RS	0,00	PR	0,00	R	0,00			EP	0,00
		CP	0,00	PC	0,00	I	0,00	ECP	0,00	EC	0,00
		CS	0,00	TP	0,00	FPV	0,00			TR	0,00
<b>Titolo 2</b>	<b>Spese in conto capitale</b>	RS	99.999,96	PR	52.429,28	R	-2,66			EP	47.568,02
		CP	70.000,00	PC	0,00	I	0,00	ECP	70.000,00	EC	0,00
		CS	169.999,96	TP	52.429,28	FPV	0,00			TR	47.568,02
<b>Totale PROGRAMMA 03 Trasporto per vie d'acqua</b>		<b>RS</b>	<b>99.999,96</b>	<b>PR</b>	<b>52.429,28</b>	<b>R</b>	<b>-2,66</b>	<b>P</b>	<b>0,00</b>	<b>EP</b>	<b>47.568,02</b>
		<b>CP</b>	<b>70.000,00</b>	<b>PC</b>	<b>0,00</b>	<b>I</b>	<b>0,00</b>	<b>ECP</b>	<b>70.000,00</b>	<b>EC</b>	<b>0,00</b>
		<b>CS</b>	<b>169.999,96</b>	<b>TP</b>	<b>52.429,28</b>	<b>FPV</b>	<b>0,00</b>			<b>TR</b>	<b>47.568,02</b>
<b>1004</b>	<b>PROGRAMMA 04</b>	<b>Altre modalit� di trasporto</b>									

MISSIONE, PROGRAMMA, TITOLO	DENOMINAZIONE	RESIDUI PASSIVI AL 1/1/2022 (RS)		PAGAMENTI IN C/RESIDUI (PR)		RIACCERTAMENTI RESIDUI (R)		RESIDUI PASSIVI DA ESERCIZI PREC. (EP=RS-PR+R+P)			
		PREVISIONI DEFINITIVE DI COMPETENZA (CP)		PAGAMENTI IN C/COMPETENZA (PC)		IMPEGNI (I)		ECONOMIE DI COMPETENZA (ECP=CP-I-FPV)		RESIDUI PASSIVI DA ESERCIZIO DI COMP. (EC=I-PC)	
		PREVISIONI DEFINITIVE DI CASSA (CS)		TOTALE PAGAMENTI (TP=PR+PC)		FONDO PLURIENNALE VINCOLATO (FPV)				TOTALE RESIDUI PASSIVI DA RIPORT. (TR=EP+EC)	
<b>Titolo 1</b>	<b>Spese correnti</b>	RS	4.534,44	PR	4.521,03	R	-13,41			EP	0,00
		CP	0,00	PC	0,00	I	0,00	ECP	0,00	EC	0,00
		CS	4.534,44	TP	4.521,03	FPV	0,00			TR	0,00
<b>Titolo 2</b>	<b>Spese in conto capitale</b>	RS	0,00	PR	0,00	R	0,00			EP	0,00
		CP	0,00	PC	0,00	I	0,00	ECP	0,00	EC	0,00
		CS	0,00	TP	0,00	FPV	0,00			TR	0,00
<b>Totale PROGRAMMA 04 Altre modalit� di trasporto</b>		<b>RS</b>	<b>4.534,44</b>	<b>PR</b>	<b>4.521,03</b>	<b>R</b>	<b>-13,41</b>	<b>P</b>	<b>0,00</b>	<b>EP</b>	<b>0,00</b>
		<b>CP</b>	<b>0,00</b>	<b>PC</b>	<b>0,00</b>	<b>I</b>	<b>0,00</b>	<b>ECP</b>	<b>0,00</b>	<b>EC</b>	<b>0,00</b>
		<b>CS</b>	<b>4.534,44</b>	<b>TP</b>	<b>4.521,03</b>	<b>FPV</b>	<b>0,00</b>			<b>TR</b>	<b>0,00</b>
<b>1005</b>	<b>PROGRAMMA 05</b>	<b>Viabilit� e infrastrutture stradali</b>									
<b>Titolo 1</b>	<b>Spese correnti</b>	RS	45.244,69	PR	37.558,41	R	-26,50			EP	7.659,78
		CP	406.420,21	PC	330.475,46	I	394.850,20	ECP	11.570,01	EC	64.374,74
		CS	451.664,90	TP	368.033,87	FPV	0,00			TR	72.034,52
<b>Titolo 2</b>	<b>Spese in conto capitale</b>	RS	6.784,51	PR	0,00	R	0,00			EP	6.784,51
		CP	1.318.944,59	PC	33.931,33	I	112.404,80	ECP	0,00	EC	78.473,47
		CS	1.325.729,10	TP	33.931,33	FPV	1.206.539,79			TR	85.257,98
<b>Totale PROGRAMMA 05 Viabilit� e infrastrutture stradali</b>		<b>RS</b>	<b>52.029,20</b>	<b>PR</b>	<b>37.558,41</b>	<b>R</b>	<b>-26,50</b>	<b>P</b>	<b>0,00</b>	<b>EP</b>	<b>14.444,29</b>
		<b>CP</b>	<b>1.725.364,80</b>	<b>PC</b>	<b>364.406,79</b>	<b>I</b>	<b>507.255,00</b>	<b>ECP</b>	<b>11.570,01</b>	<b>EC</b>	<b>142.848,21</b>
		<b>CS</b>	<b>1.777.394,00</b>	<b>TP</b>	<b>401.965,20</b>	<b>FPV</b>	<b>1.206.539,79</b>			<b>TR</b>	<b>157.292,50</b>
<b>Totale MISSIONE 10 Trasporti e diritto alla mobilit�</b>		<b>RS</b>	<b>158.347,73</b>	<b>PR</b>	<b>94.508,72</b>	<b>R</b>	<b>-42,57</b>			<b>EP</b>	<b>63.796,44</b>
		<b>CP</b>	<b>1.795.364,80</b>	<b>PC</b>	<b>364.406,79</b>	<b>I</b>	<b>507.255,00</b>	<b>ECP</b>	<b>81.570,01</b>	<b>EC</b>	<b>142.848,21</b>
		<b>CS</b>	<b>1.953.712,53</b>	<b>TP</b>	<b>458.915,51</b>	<b>FPV</b>	<b>1.206.539,79</b>			<b>TR</b>	<b>206.644,65</b>
<b>MISSIONE</b>	<b>11</b>	<b>Soccorso civile</b>									
<b>1101</b>	<b>PROGRAMMA 01</b>	<b>Sistema di protezione civile</b>									

MISSIONE, PROGRAMMA, TITOLO	DENOMINAZIONE	RESIDUI PASSIVI AL 1/1/2022 (RS)		PAGAMENTI IN C/RESIDUI (PR)		RIACCERTAMENTI RESIDUI (R)		RESIDUI PASSIVI DA ESERCIZI PREC. (EP=RS-PR+R+P)	
		PREVISIONI DEFINITIVE DI COMPETENZA (CP)		PAGAMENTI IN C/COMPETENZA (PC)		IMPEGNI (I)		ECONOMIE DI COMPETENZA (ECP=CP-I-FPV)	
		PREVISIONI DEFINITIVE DI CASSA (CS)		TOTALE PAGAMENTI (TP=PR+PC)		FONDO PLURIENNALE VINCOLATO (FPV)		TOTALE RESIDUI PASSIVI DA RIPORT. (TR=EP+EC)	
<b>Titolo 1</b>	<b>Spese correnti</b>	RS	4.262,20	PR	1.174,99	R	0,00	EP	3.087,21
		CP	7.500,00	PC	2.892,50	I	7.500,00	ECP	0,00
		CS	11.762,20	TP	4.067,49	FPV	0,00	TR	7.694,71
<b>Titolo 2</b>	<b>Spese in conto capitale</b>	RS	0,00	PR	0,00	R	0,00	EP	0,00
		CP	0,00	PC	0,00	I	0,00	ECP	0,00
		CS	0,00	TP	0,00	FPV	0,00	TR	0,00
<b>Totale PROGRAMMA 01</b>	<b>Sistema di protezione civile</b>	RS	4.262,20	PR	1.174,99	R	0,00	P	0,00
		CP	7.500,00	PC	2.892,50	I	7.500,00	ECP	0,00
		CS	11.762,20	TP	4.067,49	FPV	0,00	TR	7.694,71
<b>Totale MISSIONE 11</b>	<b>Soccorso civile</b>	RS	4.262,20	PR	1.174,99	R	0,00	EP	3.087,21
		CP	7.500,00	PC	2.892,50	I	7.500,00	ECP	0,00
		CS	11.762,20	TP	4.067,49	FPV	0,00	TR	7.694,71
<b>MISSIONE 12</b>	<b>Diritti sociali, politiche sociali e famiglia</b>								
<b>1201</b>	<b>PROGRAMMA 01</b>	<b>Interventi per l'infanzia e i minori e per asili nido</b>							
<b>Titolo 1</b>	<b>Spese correnti</b>	RS	0,00	PR	0,00	R	0,00	EP	0,00
		CP	30.693,00	PC	5.849,94	I	30.693,00	ECP	0,00
		CS	30.693,00	TP	5.849,94	FPV	0,00	TR	24.843,06
<b>Titolo 2</b>	<b>Spese in conto capitale</b>	RS	24.928,08	PR	0,00	R	0,00	EP	24.928,08
		CP	607.168,00	PC	0,00	I	0,00	ECP	157.464,00
		CS	632.096,08	TP	0,00	FPV	449.704,00	TR	24.928,08
<b>Totale PROGRAMMA 01</b>	<b>Interventi per l'infanzia e i minori e per asili nido</b>	RS	24.928,08	PR	0,00	R	0,00	P	0,00
		CP	637.861,00	PC	5.849,94	I	30.693,00	ECP	157.464,00
		CS	662.789,08	TP	5.849,94	FPV	449.704,00	TR	49.771,14
<b>1202</b>	<b>PROGRAMMA 02</b>	<b>Interventi per la disabilità</b>							

MISSIONE, PROGRAMMA, TITOLO	DENOMINAZIONE	RESIDUI PASSIVI AL 1/1/2022 (RS)		PAGAMENTI IN C/RESIDUI (PR)		RIACCERTAMENTI RESIDUI (R)		RESIDUI PASSIVI DA ESERCIZI PREC. (EP=RS-PR+R+P)			
		PREVISIONI DEFINITIVE DI COMPETENZA (CP)		PAGAMENTI IN C/COMPETENZA (PC)		IMPEGNI (I)		ECONOMIE DI COMPETENZA (ECP=CP-I-FPV)		RESIDUI PASSIVI DA ESERCIZIO DI COMP. (EC=I-PC)	
		PREVISIONI DEFINITIVE DI CASSA (CS)		TOTALE PAGAMENTI (TP=PR+PC)		FONDO PLURIENNALE VINCOLATO (FPV)				TOTALE RESIDUI PASSIVI DA RIPORT. (TR=EP+EC)	
<b>Titolo 1</b>	<b>Spese correnti</b>	RS	0,00	PR	0,00	R	0,00			EP	0,00
		CP	13.752,98	PC	0,00	I	13.752,98	ECP	0,00	EC	13.752,98
		CS	13.752,98	TP	0,00	FPV	0,00			TR	13.752,98
<b>Titolo 2</b>	<b>Spese in conto capitale</b>	RS	0,00	PR	0,00	R	0,00			EP	0,00
		CP	0,00	PC	0,00	I	0,00	ECP	0,00	EC	0,00
		CS	0,00	TP	0,00	FPV	0,00			TR	0,00
<b>Totale PROGRAMMA 02 Interventi per la disabilità</b>		<b>RS</b>	<b>0,00</b>	<b>PR</b>	<b>0,00</b>	<b>R</b>	<b>0,00</b>	<b>P</b>	<b>0,00</b>	<b>EP</b>	<b>0,00</b>
		<b>CP</b>	<b>13.752,98</b>	<b>PC</b>	<b>0,00</b>	<b>I</b>	<b>13.752,98</b>	<b>ECP</b>	<b>0,00</b>	<b>EC</b>	<b>13.752,98</b>
		<b>CS</b>	<b>13.752,98</b>	<b>TP</b>	<b>0,00</b>	<b>FPV</b>	<b>0,00</b>			<b>TR</b>	<b>13.752,98</b>
<b>1203</b>	<b>PROGRAMMA 03</b>	<b>Interventi per gli anziani</b>									
<b>Titolo 1</b>	<b>Spese correnti</b>	RS	0,00	PR	0,00	R	0,00			EP	0,00
		CP	0,00	PC	0,00	I	0,00	ECP	0,00	EC	0,00
		CS	0,00	TP	0,00	FPV	0,00			TR	0,00
<b>Titolo 2</b>	<b>Spese in conto capitale</b>	RS	0,00	PR	0,00	R	0,00			EP	0,00
		CP	0,00	PC	0,00	I	0,00	ECP	0,00	EC	0,00
		CS	0,00	TP	0,00	FPV	0,00			TR	0,00
<b>Totale PROGRAMMA 03 Interventi per gli anziani</b>		<b>RS</b>	<b>0,00</b>	<b>PR</b>	<b>0,00</b>	<b>R</b>	<b>0,00</b>	<b>P</b>	<b>0,00</b>	<b>EP</b>	<b>0,00</b>
		<b>CP</b>	<b>0,00</b>	<b>PC</b>	<b>0,00</b>	<b>I</b>	<b>0,00</b>	<b>ECP</b>	<b>0,00</b>	<b>EC</b>	<b>0,00</b>
		<b>CS</b>	<b>0,00</b>	<b>TP</b>	<b>0,00</b>	<b>FPV</b>	<b>0,00</b>			<b>TR</b>	<b>0,00</b>
<b>1204</b>	<b>PROGRAMMA 04</b>	<b>Interventi per soggetti a rischio di esclusione sociale</b>									
<b>Titolo 1</b>	<b>Spese correnti</b>	RS	751.452,50	PR	125.011,84	R	0,00			EP	626.440,66
		CP	13.118,77	PC	8.179,53	I	11.079,26	ECP	2.039,51	EC	2.899,73
		CS	764.571,27	TP	133.191,37	FPV	0,00			TR	629.340,39
<b>Titolo 2</b>	<b>Spese in conto capitale</b>	RS	0,00	PR	0,00	R	0,00			EP	0,00
		CP	0,00	PC	0,00	I	0,00	ECP	0,00	EC	0,00
		CS	0,00	TP	0,00	FPV	0,00			TR	0,00

MISSIONE, PROGRAMMA, TITOLO	DENOMINAZIONE	RESIDUI PASSIVI AL 1/1/2022 (RS)		PAGAMENTI IN C/RESIDUI (PR)		RIACCERTAMENTI RESIDUI (R)		RESIDUI PASSIVI DA ESERCIZI PREC. (EP=RS-PR+R+P)			
		PREVISIONI DEFINITIVE DI COMPETENZA (CP)		PAGAMENTI IN C/COMPETENZA (PC)		IMPEGNI (I)		ECONOMIE DI COMPETENZA (ECP=CP-I-FPV)			
		PREVISIONI DEFINITIVE DI CASSA (CS)		TOTALE PAGAMENTI (TP=PR+PC)		FONDO PLURIENNALE VINCOLATO (FPV)		TOTALE RESIDUI PASSIVI DA RIPORT. (TR=EP+EC)			
<b>Totale PROGRAMMA 04 Interventi per soggetti a rischio di esclusione sociale</b>		<b>RS</b>	<b>751.452,50</b>	<b>PR</b>	<b>125.011,84</b>	<b>R</b>	<b>0,00</b>	<b>P</b>	<b>0,00</b>	<b>EP</b>	<b>626.440,66</b>
		<b>CP</b>	<b>13.118,77</b>	<b>PC</b>	<b>8.179,53</b>	<b>I</b>	<b>11.079,26</b>	<b>ECP</b>	<b>2.039,51</b>	<b>EC</b>	<b>2.899,73</b>
		<b>CS</b>	<b>764.571,27</b>	<b>TP</b>	<b>133.191,37</b>	<b>FPV</b>	<b>0,00</b>			<b>TR</b>	<b>629.340,39</b>
<b>1205</b>	<b>PROGRAMMA 05</b>	<b>Interventi per le famiglie</b>									
<b>Titolo 1</b>	<b>Spese correnti</b>	RS	230.720,00	PR	48.624,00	R	-60,70			EP	182.035,30
		CP	60.932,83	PC	0,00	I	29.879,11	ECP	31.053,72	EC	29.879,11
		CS	291.652,83	TP	48.624,00	FPV	0,00			TR	211.914,41
<b>Titolo 2</b>	<b>Spese in conto capitale</b>	RS	119.759,09	PR	79.248,81	R	-0,01			EP	40.510,27
		CP	1.913.907,64	PC	9.000,20	I	70.473,22	ECP	84.200,00	EC	61.473,02
		CS	2.033.666,73	TP	88.249,01	FPV	1.759.234,42			TR	101.983,29
<b>Totale PROGRAMMA 05 Interventi per le famiglie</b>		<b>RS</b>	<b>350.479,09</b>	<b>PR</b>	<b>127.872,81</b>	<b>R</b>	<b>-60,71</b>	<b>P</b>	<b>0,00</b>	<b>EP</b>	<b>222.545,57</b>
		<b>CP</b>	<b>1.974.840,47</b>	<b>PC</b>	<b>9.000,20</b>	<b>I</b>	<b>100.352,33</b>	<b>ECP</b>	<b>115.253,72</b>	<b>EC</b>	<b>91.352,13</b>
		<b>CS</b>	<b>2.325.319,56</b>	<b>TP</b>	<b>136.873,01</b>	<b>FPV</b>	<b>1.759.234,42</b>			<b>TR</b>	<b>313.897,70</b>
<b>1207</b>	<b>PROGRAMMA 07</b>	<b>Programmazione e governo della rete dei servizi sociosanitari e sociali</b>									
<b>Titolo 1</b>	<b>Spese correnti</b>	RS	164.133,90	PR	120.337,50	R	-2.685,17			EP	41.111,23
		CP	94.000,00	PC	22.038,35	I	83.238,35	ECP	10.761,65	EC	61.200,00
		CS	258.133,90	TP	142.375,85	FPV	0,00			TR	102.311,23
<b>Titolo 2</b>	<b>Spese in conto capitale</b>	RS	0,00	PR	0,00	R	0,00			EP	0,00
		CP	0,00	PC	0,00	I	0,00	ECP	0,00	EC	0,00
		CS	0,00	TP	0,00	FPV	0,00			TR	0,00
<b>Totale PROGRAMMA 07 Programmazione e governo della rete dei servizi sociosanitari e sociali</b>		<b>RS</b>	<b>164.133,90</b>	<b>PR</b>	<b>120.337,50</b>	<b>R</b>	<b>-2.685,17</b>	<b>P</b>	<b>0,00</b>	<b>EP</b>	<b>41.111,23</b>
		<b>CP</b>	<b>94.000,00</b>	<b>PC</b>	<b>22.038,35</b>	<b>I</b>	<b>83.238,35</b>	<b>ECP</b>	<b>10.761,65</b>	<b>EC</b>	<b>61.200,00</b>
		<b>CS</b>	<b>258.133,90</b>	<b>TP</b>	<b>142.375,85</b>	<b>FPV</b>	<b>0,00</b>			<b>TR</b>	<b>102.311,23</b>
<b>1209</b>	<b>PROGRAMMA 09</b>	<b>Servizio necroscopico e cimiteriale</b>									



MISSIONE, PROGRAMMA, TITOLO	DENOMINAZIONE	RESIDUI PASSIVI AL 1/1/2022 (RS)		PAGAMENTI IN C/RESIDUI (PR)		RIACCERTAMENTI RESIDUI (R)		RESIDUI PASSIVI DA ESERCIZI PREC. (EP=RS-PR+R+P)	
		PREVISIONI DEFINITIVE DI COMPETENZA (CP)		PAGAMENTI IN C/COMPETENZA (PC)		IMPEGNI (I)		ECONOMIE DI COMPETENZA (ECP=CP-I-FPV)	
		PREVISIONI DEFINITIVE DI CASSA (CS)		TOTALE PAGAMENTI (TP=PR+PC)		FONDO PLURIENNALE VINCOLATO (FPV)		TOTALE RESIDUI PASSIVI DA RIPORT. (TR=EP+EC)	
<b>Titolo 1</b>	<b>Spese correnti</b>	RS	2.963,82	PR	1.507,82	R	-42,26	EP	1.413,74
		CP	11.000,00	PC	5.229,30	I	7.934,82	ECP	3.065,18
		CS	13.963,82	TP	6.737,12	FPV	0,00	TR	4.119,26
<b>Titolo 2</b>	<b>Spese in conto capitale</b>	RS	23.923,00	PR	12.076,41	R	0,00	EP	11.846,59
		CP	31.500,00	PC	1.193,61	I	11.890,00	ECP	19.610,00
		CS	55.423,00	TP	13.270,02	FPV	0,00	TR	22.542,98
<b>Totale PROGRAMMA 09</b>	<b>Servizio necroscopico e cimiteriale</b>	RS	26.886,82	PR	13.584,23	R	-42,26	P	0,00
		CP	42.500,00	PC	6.422,91	I	19.824,82	ECP	22.675,18
		CS	69.386,82	TP	20.007,14	FPV	0,00	TR	26.662,24
<b>Totale MISSIONE 12</b>	<b>Diritti sociali, politiche sociali e famiglia</b>	RS	1.317.880,39	PR	386.806,38	R	-2.788,14	EP	928.285,87
		CP	2.776.073,22	PC	51.490,93	I	258.940,74	ECP	308.194,06
		CS	4.093.953,61	TP	438.297,31	FPV	2.208.938,42	TR	1.135.735,68
<b>MISSIONE 14</b>	<b>Sviluppo economico e competitivita</b>								
<b>1401</b>	<b>PROGRAMMA 01</b>	<b>Industria PMI e Artigianato</b>							
<b>Titolo 1</b>	<b>Spese correnti</b>	RS	0,00	PR	0,00	R	0,00	EP	0,00
		CP	0,00	PC	0,00	I	0,00	ECP	0,00
		CS	0,00	TP	0,00	FPV	0,00	TR	0,00
<b>Titolo 2</b>	<b>Spese in conto capitale</b>	RS	1.319,01	PR	0,00	R	0,00	EP	1.319,01
		CP	0,00	PC	0,00	I	0,00	ECP	0,00
		CS	1.319,01	TP	0,00	FPV	0,00	TR	1.319,01
<b>Totale PROGRAMMA 01</b>	<b>Industria PMI e Artigianato</b>	RS	1.319,01	PR	0,00	R	0,00	P	0,00
		CP	0,00	PC	0,00	I	0,00	ECP	0,00
		CS	1.319,01	TP	0,00	FPV	0,00	TR	1.319,01
<b>1404</b>	<b>PROGRAMMA 04</b>	<b>Reti e altri servizi di pubblica utilita</b>							

MISSIONE, PROGRAMMA, TITOLO	DENOMINAZIONE	RESIDUI PASSIVI AL 1/1/2022 (RS)		PAGAMENTI IN C/RESIDUI (PR)		RIACCERTAMENTI RESIDUI (R)		RESIDUI PASSIVI DA ESERCIZI PREC. (EP=RS-PR+R+P)	
		PREVISIONI DEFINITIVE DI COMPETENZA (CP)		PAGAMENTI IN C/COMPETENZA (PC)		IMPEGNI (I)		ECONOMIE DI COMPETENZA (ECP=CP-I-FPV)	
		PREVISIONI DEFINITIVE DI CASSA (CS)		TOTALE PAGAMENTI (TP=PR+PC)		FONDO PLURIENNALE VINCOLATO (FPV)		TOTALE RESIDUI PASSIVI DA RIPORT. (TR=EP+EC)	
<b>Titolo 1</b>	<b>Spese correnti</b>	RS	201,00	PR	0,00	R	0,00	EP	201,00
		CP	1.500,00	PC	0,00	I	0,00	ECP	1.500,00
		CS	1.701,00	TP	0,00	FPV	0,00	TR	201,00
<b>Titolo 2</b>	<b>Spese in conto capitale</b>	RS	0,00	PR	0,00	R	0,00	EP	0,00
		CP	218.973,00	PC	0,00	I	0,00	ECP	218.973,00
		CS	218.973,00	TP	0,00	FPV	0,00	TR	0,00
<b>Totale PROGRAMMA 04</b>	<b>Reti e altri servizi di pubblica utilità</b>	RS	201,00	PR	0,00	R	0,00	P	0,00
		CP	220.473,00	PC	0,00	I	0,00	ECP	220.473,00
		CS	220.674,00	TP	0,00	FPV	0,00	TR	201,00
<b>Totale MISSIONE 14</b>	<b>Sviluppo economico e competitività</b>	RS	1.520,01	PR	0,00	R	0,00	EP	1.520,01
		CP	220.473,00	PC	0,00	I	0,00	ECP	220.473,00
		CS	221.993,01	TP	0,00	FPV	0,00	TR	1.520,01
<b>MISSIONE 16</b>	<b>Agricoltura, politiche agroalimentari e pesca</b>								
<b>1601</b>	<b>PROGRAMMA 01</b>	<b>Sviluppo del settore agricolo e del sistema agroalimentare</b>							
<b>Titolo 1</b>	<b>Spese correnti</b>	RS	0,00	PR	0,00	R	0,00	EP	0,00
		CP	0,00	PC	0,00	I	0,00	ECP	0,00
		CS	0,00	TP	0,00	FPV	0,00	TR	0,00
<b>Titolo 2</b>	<b>Spese in conto capitale</b>	RS	0,00	PR	0,00	R	0,00	EP	0,00
		CP	0,00	PC	0,00	I	0,00	ECP	0,00
		CS	0,00	TP	0,00	FPV	0,00	TR	0,00
<b>Totale PROGRAMMA 01</b>	<b>Sviluppo del settore agricolo e del sistema agroalimentare</b>	RS	0,00	PR	0,00	R	0,00	P	0,00
		CP	0,00	PC	0,00	I	0,00	ECP	0,00
		CS	0,00	TP	0,00	FPV	0,00	TR	0,00
<b>Totale MISSIONE 16</b>	<b>Agricoltura, politiche agroalimentari e pesca</b>	RS	0,00	PR	0,00	R	0,00	EP	0,00
		CP	0,00	PC	0,00	I	0,00	ECP	0,00
		CS	0,00	TP	0,00	FPV	0,00	TR	0,00

MISSIONE, PROGRAMMA, TITOLO	DENOMINAZIONE	RESIDUI PASSIVI AL 1/1/2022 (RS)		PAGAMENTI IN C/RESIDUI (PR)		RIACCERTAMENTI RESIDUI (R)		RESIDUI PASSIVI DA ESERCIZI PREC. (EP=RS-PR+R+P)	
		PREVISIONI DEFINITIVE DI COMPETENZA (CP)		PAGAMENTI IN C/COMPETENZA (PC)		IMPEGNI (I)		ECONOMIE DI COMPETENZA (ECP=CP-I-FPV)	
		PREVISIONI DEFINITIVE DI CASSA (CS)		TOTALE PAGAMENTI (TP=PR+PC)		FONDO PLURIENNALE VINCOLATO (FPV)		TOTALE RESIDUI PASSIVI DA RIPORT. (TR=EP+EC)	
<b>MISSIONE 17</b>	<b>Energia e diversificazione delle fonti energetiche</b>								
<b>1701</b>	<b>PROGRAMMA 01</b>	<b>Fonti energetiche</b>							
<b>Titolo 1</b>	<b>Spese correnti</b>	RS	0,00	PR	0,00	R	0,00	EP	0,00
		CP	0,00	PC	0,00	I	0,00	ECP	0,00
		CS	0,00	TP	0,00	FPV	0,00	TR	0,00
<b>Titolo 2</b>	<b>Spese in conto capitale</b>	RS	116.058,71	PR	56.579,55	R	-0,46	EP	59.478,70
		CP	2.621.249,82	PC	0,00	I	92.466,35	ECP	2.528.783,47
		CS	2.737.308,53	TP	56.579,55	FPV	0,00	TR	151.945,05
<b>Totale PROGRAMMA 01 Fonti energetiche</b>		RS	<b>116.058,71</b>	PR	<b>56.579,55</b>	R	<b>-0,46</b>	P	<b>0,00</b>
		CP	<b>2.621.249,82</b>	PC	<b>0,00</b>	I	<b>92.466,35</b>	ECP	<b>2.528.783,47</b>
		CS	<b>2.737.308,53</b>	TP	<b>56.579,55</b>	FPV	<b>0,00</b>	TR	<b>151.945,05</b>
<b>Totale MISSIONE 17 Energia e diversificazione delle fonti energetiche</b>		RS	<b>116.058,71</b>	PR	<b>56.579,55</b>	R	<b>-0,46</b>	EP	<b>59.478,70</b>
		CP	<b>2.621.249,82</b>	PC	<b>0,00</b>	I	<b>92.466,35</b>	ECP	<b>2.528.783,47</b>
		CS	<b>2.737.308,53</b>	TP	<b>56.579,55</b>	FPV	<b>0,00</b>	TR	<b>151.945,05</b>
<b>MISSIONE 20</b>	<b>Fondi e accantonamenti</b>								
<b>2001</b>	<b>PROGRAMMA 01</b>	<b>Fondo di riserva</b>							
<b>Titolo 1</b>	<b>Spese correnti</b>	RS	0,00	PR	0,00	R	0,00	EP	0,00
		CP	20.626,57	PC	0,00	I	0,00	ECP	20.626,57
		CS	79.626,57	TP	0,00	FPV	0,00	TR	0,00
<b>Titolo 2</b>	<b>Spese in conto capitale</b>	RS	0,00	PR	0,00	R	0,00	EP	0,00
		CP	0,00	PC	0,00	I	0,00	ECP	0,00
		CS	0,00	TP	0,00	FPV	0,00	TR	0,00

Allegato n.10 - Rendiconto della gestione

MISSIONE, PROGRAMMA, TITOLO	DENOMINAZIONE	RESIDUI PASSIVI AL 1/1/2022 (RS)		PAGAMENTI IN C/RESIDUI (PR)		RIACCERTAMENTI RESIDUI (R)				RESIDUI PASSIVI DA ESERCIZI PREC. (EP=RS-PR+R+P)		
		PREVISIONI DEFINITIVE DI COMPETENZA (CP)		PAGAMENTI IN C/COMPETENZA (PC)		IMPEGNI (I)		ECONOMIE DI COMPETENZA (ECP=CP-I-FPV)		RESIDUI PASSIVI DA ESERCIZIO DI COMP. (EC=I-PC)		
		PREVISIONI DEFINITIVE DI CASSA (CS)		TOTALE PAGAMENTI (TP=PR+PC)		FONDO PLURIENNALE VINCOLATO (FPV)				TOTALE RESIDUI PASSIVI DA RIPORT. (TR=EP+EC)		
<b>Totale PROGRAMMA 01 Fondo di riserva</b>		<b>RS</b>	<b>0,00</b>	<b>PR</b>	<b>0,00</b>	<b>R</b>	<b>0,00</b>	<b>P</b>	<b>0,00</b>	<b>EP</b>	<b>0,00</b>	
		<b>CP</b>	<b>20.626,57</b>	<b>PC</b>	<b>0,00</b>	<b>I</b>	<b>0,00</b>	<b>ECP</b>	<b>20.626,57</b>	<b>EC</b>	<b>0,00</b>	
		<b>CS</b>	<b>79.626,57</b>	<b>TP</b>	<b>0,00</b>	<b>FPV</b>	<b>0,00</b>			<b>TR</b>	<b>0,00</b>	
<b>2002</b>	<b>PROGRAMMA 02</b>	<b>Fondo crediti di dubbia esigibilità</b>										
	<b>Titolo 1</b>	<b>Spese correnti</b>		RS	0,00	PR	0,00	R	0,00		EP	0,00
		CP	563.857,07	PC	0,00	I	0,00	ECP	563.857,07	EC	0,00	
		CS	365.237,13	TP	0,00	FPV	0,00			TR	0,00	
	<b>Titolo 2</b>	<b>Spese in conto capitale</b>		RS	0,00	PR	0,00	R	0,00		EP	0,00
		CP	0,00	PC	0,00	I	0,00	ECP	0,00	EC	0,00	
		CS	0,00	TP	0,00	FPV	0,00			TR	0,00	
<b>Totale PROGRAMMA 02 Fondo crediti di dubbia esigibilità</b>		<b>RS</b>	<b>0,00</b>	<b>PR</b>	<b>0,00</b>	<b>R</b>	<b>0,00</b>	<b>P</b>	<b>0,00</b>	<b>EP</b>	<b>0,00</b>	
		<b>CP</b>	<b>563.857,07</b>	<b>PC</b>	<b>0,00</b>	<b>I</b>	<b>0,00</b>	<b>ECP</b>	<b>563.857,07</b>	<b>EC</b>	<b>0,00</b>	
		<b>CS</b>	<b>365.237,13</b>	<b>TP</b>	<b>0,00</b>	<b>FPV</b>	<b>0,00</b>			<b>TR</b>	<b>0,00</b>	
<b>2003</b>	<b>PROGRAMMA 03</b>	<b>Altri fondi</b>										
	<b>Titolo 1</b>	<b>Spese correnti</b>		RS	0,00	PR	0,00	R	0,00		EP	0,00
		CP	75.408,63	PC	0,00	I	0,00	ECP	75.408,63	EC	0,00	
		CS	1.250,00	TP	0,00	FPV	0,00			TR	0,00	
	<b>Titolo 2</b>	<b>Spese in conto capitale</b>		RS	0,00	PR	0,00	R	0,00		EP	0,00
		CP	0,00	PC	0,00	I	0,00	ECP	0,00	EC	0,00	
		CS	0,00	TP	0,00	FPV	0,00			TR	0,00	
	<b>Titolo 4</b>	<b>Rimborso di prestiti</b>		RS	0,00	PR	0,00	R	0,00		EP	0,00
		CP	0,00	PC	0,00	I	0,00	ECP	0,00	EC	0,00	
		CS	0,00	TP	0,00	FPV	0,00			TR	0,00	
<b>Totale PROGRAMMA 03 Altri fondi</b>		<b>RS</b>	<b>0,00</b>	<b>PR</b>	<b>0,00</b>	<b>R</b>	<b>0,00</b>	<b>P</b>	<b>0,00</b>	<b>EP</b>	<b>0,00</b>	
		<b>CP</b>	<b>75.408,63</b>	<b>PC</b>	<b>0,00</b>	<b>I</b>	<b>0,00</b>	<b>ECP</b>	<b>75.408,63</b>	<b>EC</b>	<b>0,00</b>	
		<b>CS</b>	<b>1.250,00</b>	<b>TP</b>	<b>0,00</b>	<b>FPV</b>	<b>0,00</b>			<b>TR</b>	<b>0,00</b>	

MISSIONE, PROGRAMMA, TITOLO	DENOMINAZIONE	RESIDUI PASSIVI AL 1/1/2022 (RS)		PAGAMENTI IN C/RESIDUI (PR)		RIACCERTAMENTI RESIDUI (R)		RESIDUI PASSIVI DA ESERCIZI PREC. (EP=RS-PR+R+P)	
		PREVISIONI DEFINITIVE DI COMPETENZA (CP)		PAGAMENTI IN C/COMPETENZA (PC)		IMPEGNI (I)		ECONOMIE DI COMPETENZA (ECP=CP-I-FPV)	
		PREVISIONI DEFINITIVE DI CASSA (CS)		TOTALE PAGAMENTI (TP=PR+PC)		FONDO PLURIENNALE VINCOLATO (FPV)		TOTALE RESIDUI PASSIVI DA RIPORT. (TR=EP+EC)	
<b>Totale MISSIONE 20</b>	<b>Fondi e accantonamenti</b>	RS	0,00	PR	0,00	R	0,00	EP	0,00
		CP	659.892,27	PC	0,00	I	0,00	ECP	659.892,27
		CS	446.113,70	TP	0,00	FPV	0,00	TR	0,00
<b>MISSIONE 50</b>	<b>Debito pubblico</b>								
<b>5001</b>	<b>PROGRAMMA 01</b>	<b>Quota interessi ammortamento mutui e prestiti obbligazionari</b>							
	<b>Titolo 1</b>	<b>Spese correnti</b>		RS	0,00	PR	0,00	R	0,00
		CP	334.383,95	PC	323.935,37	I	329.016,84	ECP	5.367,11
		CS	334.383,95	TP	323.935,37	FPV	0,00	TR	5.081,47
	<b>Totale PROGRAMMA 01</b>	<b>Quota interessi ammortamento mutui e prestiti obbligazionari</b>		RS	0,00	PR	0,00	R	0,00
		CP	334.383,95	PC	323.935,37	I	329.016,84	ECP	5.367,11
		CS	334.383,95	TP	323.935,37	FPV	0,00	TR	5.081,47
<b>5002</b>	<b>PROGRAMMA 02</b>	<b>Quota capitale ammortamento mutui e prestiti obbligazionari</b>							
	<b>Titolo 4</b>	<b>Rimborso di prestiti</b>		RS	5.034,63	PR	0,00	R	0,00
		CP	798.361,43	PC	528.605,44	I	528.605,44	ECP	269.755,99
		CS	803.396,06	TP	528.605,44	FPV	0,00	TR	5.034,63
	<b>Totale PROGRAMMA 02</b>	<b>Quota capitale ammortamento mutui e prestiti obbligazionari</b>		RS	5.034,63	PR	0,00	R	0,00
		CP	798.361,43	PC	528.605,44	I	528.605,44	ECP	269.755,99
		CS	803.396,06	TP	528.605,44	FPV	0,00	TR	5.034,63
<b>Totale MISSIONE 50</b>	<b>Debito pubblico</b>	RS	5.034,63	PR	0,00	R	0,00	EP	5.034,63
		CP	1.132.745,38	PC	852.540,81	I	857.622,28	ECP	275.123,10
		CS	1.137.780,01	TP	852.540,81	FPV	0,00	TR	10.116,10
<b>MISSIONE 60</b>	<b>Anticipazioni finanziarie</b>								

MISSIONE, PROGRAMMA, TITOLO	DENOMINAZIONE	RESIDUI PASSIVI AL 1/1/2022 (RS)		PAGAMENTI IN C/RESIDUI (PR)		RIACCERTAMENTI RESIDUI (R)		RESIDUI PASSIVI DA ESERCIZI PREC. (EP=RS-PR+R+P)		
		PREVISIONI DEFINITIVE DI COMPETENZA (CP)		PAGAMENTI IN C/COMPETENZA (PC)		IMPEGNI (I)		ECONOMIE DI COMPETENZA (ECP=CP-I-FPV)		
		PREVISIONI DEFINITIVE DI CASSA (CS)		TOTALE PAGAMENTI (TP=PR+PC)		FONDO PLURIENNALE VINCOLATO (FPV)		TOTALE RESIDUI PASSIVI DA RIPORT. (TR=EP+EC)		
<b>6001</b>	<b>PROGRAMMA 01</b>	<b>Restituzione anticipazione di tesoreria</b>								
<b>Titolo 1</b>	<b>Spese correnti</b>	RS	0,00	PR	0,00	R	0,00	EP	0,00	
		CP	0,00	PC	0,00	I	0,00	ECP	0,00	
		CS	0,00	TP	0,00	FPV	0,00		0,00	
<b>Titolo 5</b>	<b>Chiusura Anticipazioni da istituto tesoriere/cassiere</b>	RS	0,00	PR	0,00	R	0,00	EP	0,00	
		CP	6.000.000,00	PC	0,00	I	0,00	ECP	6.000.000,00	
		CS	6.000.000,00	TP	0,00	FPV	0,00		0,00	
<b>Totale PROGRAMMA 01 Restituzione anticipazione di tesoreria</b>		RS	<b>0,00</b>	PR	<b>0,00</b>	R	<b>0,00</b>	P	<b>0,00</b>	
		CP	<b>6.000.000,00</b>	PC	<b>0,00</b>	I	<b>0,00</b>	ECP	<b>6.000.000,00</b>	
		CS	<b>6.000.000,00</b>	TP	<b>0,00</b>	FPV	<b>0,00</b>		<b>0,00</b>	
<b>Totale MISSIONE 60 Anticipazioni finanziarie</b>		RS	<b>0,00</b>	PR	<b>0,00</b>	R	<b>0,00</b>	EP	<b>0,00</b>	
		CP	<b>6.000.000,00</b>	PC	<b>0,00</b>	I	<b>0,00</b>	ECP	<b>6.000.000,00</b>	
		CS	<b>6.000.000,00</b>	TP	<b>0,00</b>	FPV	<b>0,00</b>		<b>0,00</b>	
<b>MISSIONE 99</b>	<b>Servizi per conto terzi</b>									
<b>9901</b>	<b>PROGRAMMA 01</b>	<b>Servizi per conto terzi e Partite di giro</b>								
<b>Titolo 7</b>	<b>Spese per conto terzi e partite di giro</b>	RS	170.871,07	PR	42.882,97	R	-2.837,03	EP	125.151,07	
		CP	32.016.292,00	PC	571.091,25	I	704.480,21	ECP	31.311.811,79	
		CS	32.187.163,07	TP	613.974,22	FPV	0,00		258.540,03	
<b>Totale PROGRAMMA 01 Servizi per conto terzi e Partite di giro</b>		RS	<b>170.871,07</b>	PR	<b>42.882,97</b>	R	<b>-2.837,03</b>	P	<b>0,00</b>	
		CP	<b>32.016.292,00</b>	PC	<b>571.091,25</b>	I	<b>704.480,21</b>	ECP	<b>31.311.811,79</b>	
		CS	<b>32.187.163,07</b>	TP	<b>613.974,22</b>	FPV	<b>0,00</b>		<b>258.540,03</b>	
<b>Totale MISSIONE 99 Servizi per conto terzi</b>		RS	<b>170.871,07</b>	PR	<b>42.882,97</b>	R	<b>-2.837,03</b>	EP	<b>125.151,07</b>	
		CP	<b>32.016.292,00</b>	PC	<b>571.091,25</b>	I	<b>704.480,21</b>	ECP	<b>31.311.811,79</b>	
		CS	<b>32.187.163,07</b>	TP	<b>613.974,22</b>	FPV	<b>0,00</b>		<b>258.540,03</b>	

MISSIONE, PROGRAMMA, TITOLO	DENOMINAZIONE	RESIDUI PASSIVI AL 1/1/2022 (RS)		PAGAMENTI IN C/RESIDUI (PR)		RIACCERTAMENTI RESIDUI (R)		RESIDUI PASSIVI DA ESERCIZI PREC. (EP=RS-PR+R+P)	
		PREVISIONI DEFINITIVE DI COMPETENZA (CP)		PAGAMENTI IN C/COMPETENZA (PC)		IMPEGNI (I)		ECONOMIE DI COMPETENZA (ECP=CP-I-FPV)	
		PREVISIONI DEFINITIVE DI CASSA (CS)		TOTALE PAGAMENTI (TP=PR+PC)		FONDO PLURIENNALE VINCOLATO (FPV)		TOTALE RESIDUI PASSIVI DA RIPORT. (TR=EP+EC)	
<b>TOTALE MISSIONI</b>		RS	8.503.532,59	PR	1.869.498,74	R	-77.300,54	EP	6.556.733,31
		CP	80.778.128,74	PC	5.021.174,55	I	7.316.906,91	ECP	57.867.142,35
		CS	89.067.882,76	TP	6.890.673,29	FPV	15.594.079,48	EC	2.295.732,36
		TR						TR	8.852.465,67
<b>TOTALE GENERALE DELLE SPESE</b>		RS	8.503.532,59	PR	1.869.498,74	R	-77.300,54	EP	6.556.733,31
		CP	80.778.128,74	PC	5.021.174,55	I	7.316.906,91	ECP	57.867.142,35
		CS	89.067.882,76	TP	6.890.673,29	FPV	15.594.079,48	EC	2.295.732,36
		TR						TR	8.852.465,67

**CONTO DEL BILANCIO - RIEPILOGO GENERALE DELLE SPESE PER MISSIONI**

MISSIONE, PROGRAMMA, TITOLO	DENOMINAZIONE	RESIDUI PASSIVI AL 1/1/2022 (RS)		PAGAMENTI IN C/RESIDUI (PR)		RIACCERTAMENTI RESIDUI (R)		RESIDUI PASSIVI DA ESERCIZI PREC. (EP=RS-PR+R)	
		PREVISIONI DEFINITIVE DI COMPETENZA (CP)		PAGAMENTI IN C/COMPETENZA (PC)		IMPEGNI (I)		ECONOMIE DI COMPETENZA (ECP=CP-I-FPV)	
		PREVISIONI DEFINITIVE DI CASSA (CS)		TOTALE PAGAMENTI (TP=PR+PC)		FONDO PLURIENNALE VINCOLATO (FPV)		TOTALE RESIDUI PASSIVI DA RIPORT. (TR=EP+EC)	
	<b>DISAVANZO DI AMMINISTRAZIONE</b>	CP	0,00						
	<b>DISAVANZO DERIVANTE DA DEBITO AUTORIZZATO E NON CONTRATTO</b>	CP	0,00						
<b>Missione 01</b>	<b>Servizi istituzionali, generali e di gestione</b>	RS	1.037.641,19	PR	162.515,16	R	-25.863,27	EP	849.262,76
		CP	11.225.676,88	PC	786.753,25	I	1.296.549,89	ECP	9.851.306,69
		CS	12.263.318,07	TP	949.268,41	FPV	77.820,30	TR	1.359.059,40
<b>Missione 03</b>	<b>Ordine pubblico e sicurezza</b>	RS	95.876,44	PR	16.494,01	R	-288,44	EP	79.093,99
		CP	321.595,88	PC	271.273,58	I	289.363,93	ECP	32.231,95
		CS	417.472,32	TP	287.767,59	FPV	0,00	TR	97.184,34
<b>Missione 04</b>	<b>Istruzione e diritto allo studio</b>	RS	179.934,16	PR	131.970,93	R	-278,33	EP	47.684,90
		CP	5.443.015,95	PC	170.644,47	I	387.886,58	ECP	1.899.866,45
		CS	5.622.950,11	TP	302.615,40	FPV	3.155.262,92	TR	264.927,01
<b>Missione 05</b>	<b>Tutela e valorizzazione dei beni e attività culturali</b>	RS	153.154,49	PR	55.937,26	R	0,00	EP	97.217,23
		CP	105.370,00	PC	9.865,54	I	9.865,54	ECP	95.504,46
		CS	258.524,49	TP	65.802,80	FPV	0,00	TR	97.217,23
<b>Missione 06</b>	<b>Politiche giovanili, sport e tempo libero</b>	RS	238.166,35	PR	6.830,64	R	0,00	EP	231.335,71
		CP	1.937.252,38	PC	4.813,66	I	173.077,42	ECP	694.967,95
		CS	2.175.418,73	TP	11.644,30	FPV	1.069.207,01	TR	399.599,47
<b>Missione 07</b>	<b>Turismo</b>	RS	148.484,39	PR	73.243,28	R	-27.358,33	EP	47.882,78
		CP	1.432.448,50	PC	287.829,50	I	391.990,26	ECP	40.510,74
		CS	1.580.932,89	TP	361.072,78	FPV	999.947,50	TR	152.043,54



Allegato n.10 - Rendiconto della gestione

MISSIONE, PROGRAMMA, TITOLO	DENOMINAZIONE	RESIDUI PASSIVI AL 1/1/2022 (RS)		PAGAMENTI IN C/RESIDUI (PR)		RIACCERTAMENTI RESIDUI (R)		RESIDUI PASSIVI DA ESERCIZI PREC. (EP=RS-PR+R)	
		PREVISIONI DEFINITIVE DI COMPETENZA (CP)		PAGAMENTI IN C/COMPETENZA (PC)		IMPEGNI (I)		ECONOMIE DI COMPETENZA (ECP=CP-I-FPV)	
		PREVISIONI DEFINITIVE DI CASSA (CS)		TOTALE PAGAMENTI (TP=PR+PC)		FONDO PLURIENNALE VINCOLATO (FPV)		TOTALE RESIDUI PASSIVI DA RIPORT. (TR=EP+EC)	
<b>Missione 08</b>	<b>Assetto del territorio ed edilizia abitativa</b>	RS	1.116.711,91	PR	269.745,10	R	-349,36	EP	846.617,45
		CP	7.581.833,73	PC	427.267,90	I	766.081,30	ECP	2.728.739,98
		CS	8.698.545,64	TP	697.013,00	FPV	4.087.012,45	TR	1.185.430,85
<b>Missione 09</b>	<b>Sviluppo sostenibile e tutela del territorio e dell'ambiente</b>	RS	3.759.588,92	PR	570.809,75	R	-17.494,61	EP	3.171.284,56
		CP	5.501.344,93	PC	1.220.304,37	I	1.573.827,41	ECP	1.138.166,43
		CS	9.260.933,85	TP	1.791.114,12	FPV	2.789.351,09	TR	3.524.807,60
<b>Missione 10</b>	<b>Trasporti e diritto alla mobilità</b>	RS	158.347,73	PR	94.508,72	R	-42,57	EP	63.796,44
		CP	1.795.364,80	PC	364.406,79	I	507.255,00	ECP	81.570,01
		CS	1.953.712,53	TP	458.915,51	FPV	1.206.539,79	TR	206.644,65
<b>Missione 11</b>	<b>Soccorso civile</b>	RS	4.262,20	PR	1.174,99	R	0,00	EP	3.087,21
		CP	7.500,00	PC	2.892,50	I	7.500,00	ECP	0,00
		CS	11.762,20	TP	4.067,49	FPV	0,00	TR	7.694,71
<b>Missione 12</b>	<b>Diritti sociali, politiche sociali e famiglia</b>	RS	1.317.880,39	PR	386.806,38	R	-2.788,14	EP	928.285,87
		CP	2.776.073,22	PC	51.490,93	I	258.940,74	ECP	308.194,06
		CS	4.093.953,61	TP	438.297,31	FPV	2.208.938,42	TR	1.135.735,68
<b>Missione 14</b>	<b>Sviluppo economico e competitivita</b>	RS	1.520,01	PR	0,00	R	0,00	EP	1.520,01
		CP	220.473,00	PC	0,00	I	0,00	ECP	220.473,00
		CS	221.993,01	TP	0,00	FPV	0,00	TR	1.520,01
<b>Missione 16</b>	<b>Agricoltura, politiche agroalimentari e pesca</b>	RS	0,00	PR	0,00	R	0,00	EP	0,00
		CP	0,00	PC	0,00	I	0,00	ECP	0,00
		CS	0,00	TP	0,00	FPV	0,00	TR	0,00

Allegato n.10 - Rendiconto della gestione

MISSIONE, PROGRAMMA, TITOLO	DENOMINAZIONE	RESIDUI PASSIVI AL 1/1/2022 (RS)		PAGAMENTI IN C/RESIDUI (PR)		RIACCERTAMENTI RESIDUI (R)		RESIDUI PASSIVI DA ESERCIZI PREC. (EP=RS-PR+R)	
		PREVISIONI DEFINITIVE DI COMPETENZA (CP)		PAGAMENTI IN C/COMPETENZA (PC)		IMPEGNI (I)		ECONOMIE DI COMPETENZA (ECP=CP-I-FPV)	
		PREVISIONI DEFINITIVE DI CASSA (CS)		TOTALE PAGAMENTI (TP=PR+PC)		FONDO PLURIENNALE VINCOLATO (FPV)		TOTALE RESIDUI PASSIVI DA RIPORT. (TR=EP+EC)	
<b>Missione 17</b>	<b>Energia e diversificazione delle fonti energetiche</b>	RS	116.058,71	PR	56.579,55	R	-0,46	EP	59.478,70
		CP	2.621.249,82	PC	0,00	I	92.466,35	ECP	2.528.783,47
		CS	2.737.308,53	TP	56.579,55	FPV	0,00	TR	151.945,05
<b>Missione 20</b>	<b>Fondi e accantonamenti</b>	RS	0,00	PR	0,00	R	0,00	EP	0,00
		CP	659.892,27	PC	0,00	I	0,00	ECP	659.892,27
		CS	446.113,70	TP	0,00	FPV	0,00	TR	0,00
<b>Missione 50</b>	<b>Debito pubblico</b>	RS	5.034,63	PR	0,00	R	0,00	EP	5.034,63
		CP	1.132.745,38	PC	852.540,81	I	857.622,28	ECP	275.123,10
		CS	1.137.780,01	TP	852.540,81	FPV	0,00	TR	10.116,10
<b>Missione 60</b>	<b>Anticipazioni finanziarie</b>	RS	0,00	PR	0,00	R	0,00	EP	0,00
		CP	6.000.000,00	PC	0,00	I	0,00	ECP	6.000.000,00
		CS	6.000.000,00	TP	0,00	FPV	0,00	TR	0,00
<b>Missione 99</b>	<b>Servizi per conto terzi</b>	RS	170.871,07	PR	42.882,97	R	-2.837,03	EP	125.151,07
		CP	32.016.292,00	PC	571.091,25	I	704.480,21	ECP	31.311.811,79
		CS	32.187.163,07	TP	613.974,22	FPV	0,00	TR	258.540,03
<b>TOTALE MISSIONI</b>		RS	8.503.532,59	PR	1.869.498,74	R	-77.300,54	EP	6.556.733,31
		CP	80.778.128,74	PC	5.021.174,55	I	7.316.906,91	ECP	57.867.142,35
		CS	89.067.882,76	TP	6.890.673,29	FPV	15.594.079,48	TR	8.852.465,67
<b>TOTALE GENERALE DELLE SPESE</b>		RS	8.503.532,59	PR	1.869.498,74	R	-77.300,54	EP	6.556.733,31
		CP	80.778.128,74	PC	5.021.174,55	I	7.316.906,91	ECP	57.867.142,35
		CS	89.067.882,76	TP	6.890.673,29	FPV	15.594.079,48	TR	8.852.465,67

**CONTO DEL BILANCIO - RIEPILOGO GENERALE DELLE SPESE**

TITOLO	DENOMINAZIONE	RESIDUI PASSIVI AL 1/1/2022 (RS)		PAGAMENTI IN C/RESIDUI (PR)		RIACCERTAMENTI RESIDUI (R)		RESIDUI PASSIVI DA ESERCIZI PREC. (EP=RS-PR+R)			
		PREVISIONI DEFINITIVE DI COMPETENZA (CP)		PAGAMENTI IN C/COMPETENZA (PC)		IMPEGNI (I)		ECONOMIE DI COMPETENZA (ECP=CP-I-FPV)		RESIDUI PASSIVI DA ESERCIZIO DI COMP. (EC=I-PC)	
		PREVISIONI DEFINITIVE DI CASSA (CS)		TOTALE PAGAMENTI (TP=PR+PC)		FONDO PLURIENNALE VINCOLATO (FPV)				TOTALE RESIDUI PASSIVI DA RIPORT. (TR=EP+EC)	
	<b>DISAVANZO DI AMMINISTRAZIONE</b>	CP	0,00								
	<b>DISAVANZO DERIVANTE DA DEBITO AUTORIZZATO E NON CONTRATTO</b>	CP	0,00								
<b>Titolo 1</b>	<b>Spese correnti</b>	RS	3.210.848,50	PR	992.710,25	R	-74.264,47			EP	2.143.873,78
		CP	7.000.263,97	PC	3.498.011,45	I	4.771.421,71	ECP	2.219.109,24	EC	1.273.410,26
		CS	9.997.333,90	TP	4.490.721,70	FPV	9.733,02			TR	3.417.284,04
<b>Titolo 2</b>	<b>Spese in conto capitale</b>	RS	5.116.778,39	PR	833.905,52	R	-199,04			EP	4.282.673,83
		CP	34.963.211,34	PC	423.466,41	I	1.312.399,55	ECP	18.066.465,33	EC	888.933,14
		CS	40.079.989,73	TP	1.257.371,93	FPV	15.584.346,46			TR	5.171.606,97
<b>Titolo 4</b>	<b>Rimborso di prestiti</b>	RS	5.034,63	PR	0,00	R	0,00			EP	5.034,63
		CP	798.361,43	PC	528.605,44	I	528.605,44	ECP	269.755,99	EC	0,00
		CS	803.396,06	TP	528.605,44	FPV	0,00			TR	5.034,63
<b>Titolo 5</b>	<b>Chiusura Anticipazioni da istituto tesoriere/cassiere</b>	RS	0,00	PR	0,00	R	0,00			EP	0,00
		CP	6.000.000,00	PC	0,00	I	0,00	ECP	6.000.000,00	EC	0,00
		CS	6.000.000,00	TP	0,00	FPV	0,00			TR	0,00
<b>Titolo 7</b>	<b>Spese per conto terzi e partite di giro</b>	RS	170.871,07	PR	42.882,97	R	-2.837,03			EP	125.151,07
		CP	32.016.292,00	PC	571.091,25	I	704.480,21	ECP	31.311.811,79	EC	133.388,96
		CS	32.187.163,07	TP	613.974,22	FPV	0,00			TR	258.540,03
	<b>TOTALE TITOLI</b>	RS	<b>8.503.532,59</b>	PR	<b>1.869.498,74</b>	R	<b>-77.300,54</b>			EP	<b>6.556.733,31</b>
		CP	<b>80.778.128,74</b>	PC	<b>5.021.174,55</b>	I	<b>7.316.906,91</b>	ECP	<b>57.867.142,35</b>	EC	<b>2.295.732,36</b>
		CS	<b>89.067.882,76</b>	TP	<b>6.890.673,29</b>	FPV	<b>15.594.079,48</b>			TR	<b>8.852.465,67</b>

Allegato n.10 - Rendiconto della gestione

TITOLO	DENOMINAZIONE	RESIDUI PASSIVI AL 1/1/2022 (RS)	PAGAMENTI IN C/RESIDUI (PR)	RIACCERTAMENTI RESIDUI (R)		RESIDUI PASSIVI DA ESERCIZI PREC. (EP=RS-PR+R)
		PREVISIONI DEFINITIVE DI COMPETENZA (CP)	PAGAMENTI IN C/COMPETENZA (PC)	IMPEGNI (I)	ECONOMIE DI COMPETENZA (ECP=CP-I-FPV)	RESIDUI PASSIVI DA ESERCIZIO DI COMP. (EC=I-PC)
		PREVISIONI DEFINITIVE DI CASSA (CS)	TOTALE PAGAMENTI (TP=PR+PC)	FONDO PLURIENNALE VINCOLATO (FPV)		TOTALE RESIDUI PASSIVI DA RIPORT. (TR=EP+EC)
<b>TOTALE GENERALE DELLE SPESE</b>		<b>RS 8.503.532,59</b>	<b>PR 1.869.498,74</b>	<b>R -77.300,54</b>		<b>EP 6.556.733,31</b>
		<b>CP 80.778.128,74</b>	<b>PC 5.021.174,55</b>	<b>I 7.316.906,91</b>	<b>ECP 57.867.142,35</b>	<b>EC 2.295.732,36</b>
		<b>CS 89.067.882,76</b>	<b>TP 6.890.673,29</b>	<b>FPV 15.594.079,48</b>		<b>TR 8.852.465,67</b>

**QUADRO GENERALE RIASSUNTIVO**

ENTRATE	ACCERTAMENTI	INCASSI	SPESE	IMPEGNI	PAGAMENTO
Fondo di cassa all'inizio dell'esercizio		1.062.870,66			
Utilizzo avanzo di amministrazione	7.775,00		Disavanzo di amministrazione	0,00	
<i>di cui Utilizzo Fondo anticipazioni di liquidità</i>	0,00		Disavanzo derivante da debito autorizzato e non contratto ripianato con accensione di	0,00	
Fondo pluriennale vincolato di parte corrente	7.704,93				
Fondo pluriennale vincolato in c/capitale	5.232.446,52				
<i>di cui Fondo pluriennale vincolato in c/capitale finanziato da debito</i>	0,00				
Fondo pluriennale vincolato per incremento di attività finanziarie	0,00				
<b>TIT. 1 - Entrate correnti di natura tributaria, contributiva e perequativa</b>	<b>3.430.845,11</b>	<b>3.413.498,38</b>	<b>TIT. 1 - Spese correnti</b>	<b>4.771.421,71</b>	<b>4.490.721,70</b>
<b>TIT. 2 - Trasferimenti correnti</b>	<b>712.064,27</b>	<b>658.704,73</b>	Fondo pluriennale vincolato di parte corrente	9.733,02	
<b>TIT. 3 - Entrate extratributarie</b>	<b>1.401.833,33</b>	<b>1.439.957,92</b>			
<b>TIT. 4 - Entrate in conto capitale</b>	<b>11.714.094,58</b>	<b>2.187.203,32</b>	<b>TIT. 2 - Spese in conto capitale</b>	<b>1.312.399,55</b>	<b>1.257.371,93</b>
			Fondo pluriennale vincolato in c/capitale	15.584.346,46	
			<i>di cui Fondo pluriennale vincolato in c/capitale finanziato da debito</i>	0,00	
<b>TIT. 5 - Entrate da riduzione di attività finanziarie</b>	<b>0,00</b>	<b>0,00</b>	<b>TIT. 3 - Spese per incremento di attività finanziarie</b>	<b>0,00</b>	<b>0,00</b>
			Fondo pluriennale vincolato per incremento di attività finanziarie	0,00	
<b>Totale entrate finali .....</b>	<b>17.258.837,29</b>	<b>7.699.364,35</b>	<b>Totale spese finali .....</b>	<b>21.677.900,74</b>	<b>5.748.093,63</b>
<b>TIT. 6 - Accensione di prestiti</b>	<b>0,00</b>	<b>80.423,00</b>	<b>TIT. 4 - Rimborso di prestiti</b>	<b>528.605,44</b>	<b>528.605,44</b>
			<i>Fondo anticipazioni di liquidità'</i>	0,00	
<b>TIT. 7 - Anticipazioni da istituto tesoriere/cassiere</b>	<b>0,00</b>	<b>0,00</b>	<b>TIT. 5 - Chiusura Anticipazioni da istituto tesoriere/cassiere</b>	<b>0,00</b>	<b>0,00</b>
<b>TIT. 9 - Entrate per conto di terzi e partite di giro</b>	<b>704.480,21</b>	<b>704.082,91</b>	<b>TIT. 7 - Spese per conto terzi e partite di giro</b>	<b>704.480,21</b>	<b>613.974,22</b>
<b>Totale entrate dell'esercizio</b>	<b>17.963.317,50</b>	<b>8.483.870,26</b>	<b>Totale spese dell'esercizio</b>	<b>22.910.986,39</b>	<b>6.890.673,29</b>
<b>TOTALE COMPLESSIVO ENTRATE</b>	<b>23.211.243,95</b>	<b>9.546.740,92</b>	<b>TOTALE COMPLESSIVO SPESE</b>	<b>22.910.986,39</b>	<b>6.890.673,29</b>
<b>DISAVANZO DELL'ESERCIZIO</b>	<b>0,00</b>		<b>AVANZO DI COMPETENZA/FONDO DI CASSA</b>	<b>300.257,56</b>	<b>2.656.067,63</b>
<i>di cui Disavanzo da debito autorizzato e non contratto</i>	0,00				
<b>TOTALE A PAREGGIO</b>	<b>23.211.243,95</b>	<b>9.546.740,92</b>	<b>TOTALE A PAREGGIO</b>	<b>23.211.243,95</b>	<b>9.546.740,92</b>

ENTRATE	ACCERTAMENTI	INCASSI	SPESE	IMPEGNI	PAGAMENTO
<b>GESTIONE DEL BILANCIO</b>			<b>GESTIONE DEGLI ACCANTONAMENTI IN SEDE DI RENDICONTO</b>		
a) Avanzo di competenza (+) /Disavanzo di competenza (-)	300.257,56		d)Equilibrio di bilancio (+)/(-)	280.096,03	
b) Risorse accantonate stanziare nel bilancio dell'esercizio 2022 (+)	3.524,55		e)Variazione accantonamenti effettuata in sede di rendiconto'(+)/(-)	-33.755,26	
c) Risorse vincolate nel bilancio (+)	16.636,98				
<b>d) Equilibrio di bilancio (d=a-b-c)</b>	280.096,03		<b>f) Equilibrio complessivo (f=d-e)</b>	313.851,29	
<i>di cui Equilibrio di bilancio negativo determinato da debito autorizzato e non contratto (DANC)</i>	0,00		<i>di cui Equilibrio complessivo negativo da DANC che non peggiora il disavanzo di amm.</i>	0,00	
			<i>di cui Equilibrio complessivo negativo da DANC che peggiora il disavanzo di amm.</i>	0,00	

**VERIFICA EQUILIBRI**

EQUILIBRIO ECONOMICO-FINANZIARIO		COMPETENZA (ACCERT.E IMPEGNI IMPUTATI AL 2022)
A) Fondo pluriennale vincolato per spese correnti iscritto in entrata	(+)	7.704,93
AA) Recupero disavanzo di amministrazione esercizio precedente	(-)	0,00
B) Entrate Titoli 1.00 - 2.00 - 3.00 <i>di cui per estinzione anticipata di prestiti</i>	(+)	5.544.742,71 0,00
C) Entrate Titolo 4.02.06 - Contributi agli investimenti direttamente destinati al rimborso dei prestiti da amministrazioni pubbliche	(+)	0,00
D) Spese Titolo 1.00 - Spese correnti <i>di cui spese correnti non ricorrenti finanziate con utilizzo del risultato di amministrazione</i>	(-)	4.771.421,71 0,00
D1) Fondo pluriennale vincolato di parte corrente (di spesa)	(-)	9.733,02
E) Spese Titolo 2.04 - Trasferimenti in conto capitale	(-)	0,00
E1) Fondo pluriennale vincolato di spesa - titolo 2.04 Altri trasferimenti in conto capitale	(-)	0,00
F1) Spese Titolo 4.00 - Quote di capitale amm.to dei mutui e prestiti obbligazionari <i>di cui per estinzione anticipata di prestiti</i>	(-)	528.605,44 0,00
F2) Fondo anticipazioni di liquidità	(-)	0,00
<b>G) Somma finale (G=A-AA+B+C-D-D1-E-E1-F1-F2)</b>		<b>242.687,47</b>
<b>ALTRE POSTE DIFFERENZIALI, PER ECCEZIONI PREVISTE DA NORME DI LEGGE E DAI PRINCIPI CONTABILI, CHE HANNO EFFETTO SULL' EQUILIBRIO EX ARTICOLO 162, COMMA 6, DEL TESTO UNICO DELLE LEGGI SULL'ORDINAMENTO DEGLI ENTI LOCALI</b>		
H) Utilizzo avanzo di amministrazione per spese correnti e per rimborso prestiti <i>di cui per estinzione anticipata di prestiti</i>	(+)	0,00 0,00
I) Entrate di parte capitale destinate a spese correnti in base a specifiche disposizioni di legge o dei principi contabili <i>di cui per estinzione anticipata di prestiti</i>	(+)	53.020,08 0,00
L) Entrate di parte corrente destinate a spese di investimento in base a specifiche disposizioni di legge o dei principi contabili	(-)	0,00
M) Entrate da accensione di prestiti destinate a estinzione anticipata dei prestiti	(+)	0,00
<b>O1) RISULTATO DI COMPETENZA DI PARTE CORRENTE ( O1=G+H+I-L+M)</b>		<b>295.707,55</b>
- Risorse accantonate di parte corrente stanziare nel bilancio dell'esercizio 2022	(-)	3.524,55
- Risorse vincolate di parte corrente nel bilancio	(-)	12.086,97
<b>O2) EQUILIBRIO DI BILANCIO DI PARTE CORRENTE</b>		<b>280.096,03</b>
- Variazione accantonamenti di parte corrente effettuata in sede di rendiconto '(+)/(-)'	(-)	-33.755,26
<b>O3) EQUILIBRIO COMPLESSIVO DI PARTE CORRENTE</b>		<b>313.851,29</b>

### VERIFICA EQUILIBRI

EQUILIBRIO ECONOMICO-FINANZIARIO			COMPETENZA (ACCERT.E IMPEGNI IMPUTATI AL 2022)
P) Utilizzo avanzo di amministrazione per spese di investimento	(+)		7.775,00
Q) Fondo pluriennale vincolato per spese in conto capitale iscritto in entrata	(+)		5.232.446,52
R) Entrate Titoli 4.00-5.00-6.00	(+)		11.714.094,58
C) Entrate Titolo 4.02.06 - Contributi agli investimenti direttamente destinati al rimborso dei prestiti da amministrazioni pubbliche	(-)		0,00
I) Entrate di parte capitale destinate a spese correnti in base a specifiche disposizioni di legge o dei principi contabili	(-)		53.020,08
S1) Entrate Titolo 5.02 per Riscossioni di crediti	(-)		0,00
S2) Entrate Titolo 5.03 per Riscossione crediti di medio-lungo termine	(-)		0,00
T) Entrate Titolo 5.04 relative a Altre entrate per riduzioni di attività finanziarie	(-)		0,00
L) Entrate di parte corrente destinate a spese di investimento in base a specifiche disposizioni di legge o dei principi contabili	(+)		0,00
M) Entrate da accensione di prestiti destinate a estinzione anticipata dei prestiti	(-)		0,00
U) Spese Titolo 2.00 - Spese in conto capitale	(-)		1.312.399,55
U1) Fondo pluriennale vincolato in c/capitale (di spesa)	(-)		15.584.346,46
V) Spese Titolo 3.01 per Acquisizioni di attività finanziarie	(-)		0,00
E) Spese Titolo 2.04 - Trasferimenti in conto capitale	(+)		0,00
E1) Fondo pluriennale vincolato di spesa - titolo 2.04 Altri trasferimenti in conto capitale	(+)		0,00
<b>Z1) RISULTATO DI COMPETENZA IN C/CAPITALE (Z1) = P+Q+R-C-I-S1-S2-T+L-M-U-U1-U2-V+E+E1)</b>			<b>4.550,01</b>
Z/1) Risorse accantonate in c/capitale stanziare nel bilancio dell'esercizio 2022	(-)		0,00
- Risorse vincolate in c/capitale nel bilancio	(-)		4.550,01
<b>Z/2) EQUILIBRIO DI BILANCIO IN C/CAPITALE</b>			<b>0,00</b>
- Variazione accantonamenti in c/capitale effettuata in sede di rendiconto(+)/(-)	(-)		0,00
<b>Z3) EQUILIBRIO COMPLESSIVO IN CAPITALE</b>			<b>0,00</b>
S1) Entrate Titolo 5.02 per Riscossioni di crediti	(+)		0,00
S2) Entrate Titolo 5.03 per Riscossione crediti di medio-lungo termine	(+)		0,00
T) Entrate Titolo 5.04 relative a Altre entrate per riduzioni di attività finanziarie	(+)		0,00
X1) Spese Titolo 3.02 per Concessione crediti di breve termine	(-)		0,00
X2) Spese Titolo 3.03 per Concessione crediti di medio-lungo termine	(-)		0,00
Y) Spese Titolo 3.04 per Altre spese per incremento di attività finanziarie	(-)		0,00



### VERIFICA EQUILIBRI

EQUILIBRIO ECONOMICO-FINANZIARIO		COMPETENZA (ACCERT.E IMPEGNI IMPUTATI AL 2022)
<b>W1) RISULTATO DI COMPETENZA (W1 = O1+Z1+S1+S2+T-X1-X2-Y)</b>		300.257,56
Risorse accantonate stanziare nel bilancio dell'esercizio 2022	(-)	3.524,55
Risorse vincolate nel bilancio	(-)	16.636,98
<b>W2/EQUILIBRIO DI BILANCIO</b>		280.096,03
Variatione accantonamenti effettuata in sede di rendiconto	(-)	-33.755,26
<b>W3/EQUILIBRIO COMPLESSIVO</b>		313.851,29
<b>Saldo corrente ai fini della copertura degli investimenti pluriennali:</b>		
O1) Risultato di competenza di parte corrente		295.707,55
Utilizzo risultato di amministrazione per il finanziamento di spese correnti ricorrenti per il rimborso di prestiti al netto del Fondo anticipazione di liquidità (H)	(-)	0,00
Entrate non ricorrenti che non hanno dato copertura a impegni	(-)	0,00
- Risorse accantonate di parte corrente stanziare nel bilancio dell'esercizio 2022	(-)	3.524,55
- Variatione accantonamenti di parte corrente effettuata in sede di rendiconto'(+)/(-)	(-)	-33.755,26
- Risorse vincolate di parte corrente nel bilancio	(-)	8.293,86
<b>Equilibrio di parte corrente ai fini della copertura degli investimenti pluriennali.</b>		<b>317.644,40</b>

## PROSPETTO DIMOSTRATIVO DEL RISULTATO DI AMMINISTRAZIONE ESERCIZIO 2022

		GESTIONE		
		RESIDUI	COMPETENZA	TOTALE
Fondo cassa al 1° gennaio				1.062.870,66
RISCOSSIONI	+	2.932.149,86	5.551.720,40	8.483.870,26
PAGAMENTI	-	1.869.498,74	5.021.174,55	6.890.673,29
SALDO DI CASSA AL 31 DICEMBRE	=			2.656.067,63
PAGAMENTI per azioni esecutive non regolarizzate al 31 dicembre	-			0,00
FONDO DI CASSA AL 31 DICEMBRE	=			2.656.067,63
RESIDUI ATTIVI	+	12.187.880,56	12.411.597,10	24.599.477,66
<i>di cui derivanti da accertamenti di tributi effettuati sulla base della stima del dipartimento delle finanze</i>		<i>0,00</i>	<i>0,00</i>	<i>0,00</i>
RESIDUI PASSIVI	-	6.556.733,31	2.295.732,36	8.852.465,67
FONDO PLURIENNALE VINCOLATO PER SPESE CORRENTI	-			9.733,02
FONDO PLURIENNALE VINCOLATO PER SPESE IN CONTO CAPITALE	-			15.584.346,46
RISULTATO DI AMMINISTRAZIONE AL 31 DICEMBRE 2022 (A)	=			2.809.000,14
Composizione del risultato di amministrazione al 31 dicembre 2022:				
<b>Parte accantonata</b>				
Fondo contenzioso				41.526,97
Altri accantonamenti				85.579,45
Fondo crediti dubbia esigibilita'				2.651.274,68
Totale parte accantonata (B)				2.778.381,10

<b>Parte vincolata</b>		
Vincoli derivanti da leggi e dai principi contabili		4.550,01
Vincoli derivanti da trasferimenti		8.293,86
Vincoli derivanti dalla contrazione di mutui		0,00
Vincoli formalmente attribuiti dall'ente		0,00
Altri vincoli		16.974,84
	Totale parte vincolata (C)	29.818,71
<b>Parte destinata agli investimenti</b>		
	Totale parte destinata agli investimenti (D)	0,00
	Totale parte disponibile (E=A-B-C-D)	800,33
	F) di cui Disavanzo da debito autorizzato e non contratto	0,00
Se E è negativo, tale importo è iscritto tra le spese del bilancio di previsione come disavanzo da ripianare		

**ELENCO ANALITICO DELLE RISORSE ACCANTONATE NEL RISULTATO DI AMMINISTRAZIONE**

Capitolo di spesa	descrizione	Risorse accantonate al 01/01/2022	Risorse accantonate applicate al bilancio dell'esercizio 2022 (con segno -)	Risorse accantonate stanziare nella spesa del bilancio dell'esercizio 2022	Variazione accantonamenti effettuata in sede di rendiconto (con segno +/-)	Risorse accantonate nel risultato di amministrazione al 31/12/2022
		(a)	(b)	(c)	(d)	(e)=(a)+(b)+(c)+(d)
<b>Fondo contenzioso</b>						
01021.10.0068901	FONDO RISCHIO CONTENZIOSO	41.526,97	0,00	0,00	0,00	41.526,97
20031.10.1045001	FONDO DI GARANZIA DEI DEBITI COMMERCIALI	65.791,04	0,00	0,00	19.788,41	85.579,45
Totale Fondo contenzioso		107.318,01	0,00	0,00	19.788,41	127.106,42
<b>Fondo crediti di dubbia esigibilità</b>						
20021.10.1046001	FONDO CREDITI DUBBIA ESIGIBILITA'	2.704.818,35	0,00	0,00	-53.543,67	2.651.274,68
Totale Fondo crediti di dubbia esigibilità		2.704.818,35	0,00	0,00	-53.543,67	2.651.274,68
<b>Altri accantonamenti</b>						
20031.10.0069301	FONDO INDENNITA' DI FINE MANDATO	1.934,00	0,00	3.524,55	0,00	5.458,55
Totale Altri accantonamenti		1.934,00	0,00	3.524,55	0,00	5.458,55
<b>Totale</b>		<b>2.814.070,36</b>	<b>0,00</b>	<b>3.524,55</b>	<b>-33.755,26</b>	<b>2.783.839,65</b>

## ELENCO ANALITICO DELLE RISORSE VINCOLATE NEL RISULTATO DI AMMINISTRAZIONE

Capitolo di entrata	descrizione	Capitolo di spesa correlato	descrizione	Risorse vincolate al 01/01/2022	Risorse vincolate applicate al bilancio dell'esercizio 2022	Entrate vincolate accertate nell'esercizio 2022	Impegni es. 2022 finanziati da entrate acc. nell'esercizio o da quote vincolate del ris di amm.	Fondo plur.vinc al 31/12/2022 finanz. da entrate vinc. acc. nell'eserc. o da quote vincolate del ris. di amm.	Cancellazione di residui att.vinc. o eliminazione vincolo su quote ris. amm (+) e canc. di residui passivi fin. da risorse vinc.(-)	Cancellazione nell'esercizio 2022 di impegni fin. da FPV dopo approvazione rendiconto 2021 non reimp. nell'esercizio 2022	Risorse vincolate nel bilancio al 31/12/2022	Risorse vincolate nel risultato di amministrazione al 31/12/2022
				(a)	(b)	(c)	(d)	(e)	(f)	(g)	(h)=(b)+(c)-(d)-(e)+g)	(i)=(a)+(c)-(d)-(e)-(f)+g)
<b>Vincoli derivanti dalla legge</b>												
20101.01.0109001	TRASFERIMENTI STATO EMERGENZA COVID19	01041.09.0045002	CONTRIBUTO TARI COVID 19	16.974,84	0,00	0,00	0,00	0,00	0,00	0,00	0,00	16.974,84
40500.01.0460201	PROVENTI DERIVANTI DALLE CONCESSIONI EDILIZIE	08012.02.2030101	REIMPIEGO FONDI ONERI DI URBANIZZAZIONE - MANUTENZIONE PATRIMONIO EDILIZIO E INFRASTRUTTURE COMUNALI (E 0460201)	0,00	0,00	4.550,01	0,00	0,00	0,00	0,00	4.550,01	4.550,01
Totale Vincoli derivanti dalla legge				16.974,84	0,00	4.550,01	0,00	0,00	0,00	0,00	4.550,01	21.524,85
<b>Vincoli derivanti da Trasferimenti</b>												
20101.01.0200101	CONTRIBUTI DELLO STATO PER IL FINANZIAMENTO DEL BILANCIO-INDENNITA' SINDACI	01011.03.0004001	INDENNITA' AMMINISTRATORI	0,00	0,00	4.543,86	0,00	0,00	0,00	0,00	4.543,86	4.543,86
30500.99.0350101	RECUPERI E RIMBORSI DIVERSI	08011.03.0054101	ELIMINAZIONE BARRIERE ARCHITETTONICHE	0,00	0,00	3.793,11	0,00	0,00	0,00	0,00	3.793,11	3.793,11
Totale Vincoli derivanti da Trasferimenti				0,00	0,00	8.336,97	0,00	0,00	0,00	0,00	8.336,97	8.336,97
<b>Vincoli formalmente attribuiti dall'ente</b>												
40300.10.0400406	CONTRIBUTO MANGIAPLASTICA - CAP.U. 20147/1	09032.02.2014701	MANGIAPLASTICA - CAP.E. 4004/6	0,00	0,00	3.750,00	0,00	0,00	0,00	0,00	3.750,00	3.750,00
Totale Vincoli formalmente attribuiti dall'ente				0,00	0,00	3.750,00	0,00	0,00	0,00	0,00	3.750,00	3.750,00
<b>Altri vincoli</b>												
40400.01.0400101	ALIENAZIONE BENI PATRIMONIALI FIN. CAP. 20013 /1	08012.02.2001301	MANUTENZIONE PATRIMONIO COM/LE CAP E. 4001.1	7.775,00	7.775,00	0,00	7.775,00	0,00	0,00	0,00	0,00	0,00
Totale Altri vincoli				7.775,00	7.775,00	0,00	7.775,00	0,00	0,00	0,00	0,00	0,00

Allegato a/2) Risultato di amministrazione - quote vincolate

Capitolo di entrata	descrizione	Capitolo di spesa correlato	descrizione	Risorse vincolate al 01/01/2022	Risorse vincolate applicate al bilancio dell'esercizio 2022	Entrate vincolate accertate nell'esercizio 2022	Impegni es. 2022 finanziati da entrate acc. nell'esercizio o da quote vincolate del ris di amm.	Fondo plur.vinc al 31/12/2022 finanz. da entrate vinc. acc. nell'eserc. o da quote vincolate del ris. di amm.	Cancellazione di residui att.vinc. o eliminazione vincolo su quote ris. amm (+) e canc. di residui passivi fin. da risorse vinc.(-)	Cancellazione nell'esercizio 2022 di impegni fin. da FPV dopo approvazione rendiconto 2021 non reimp. nell'esercizio 2022	Risorse vincolate nel bilancio al 31/12/2022	Risorse vincolate nel risultato di amministrazione al 31/12/2022
				(a)	(b)	(c)	(d)	(e)	(f)	(g)	(h)=(b)+(c)-(d)-(e)+(+g)	(i)=(a)+(c)-(d)-(e)-(f)+(+g)
<b>Totale</b>				<b>24.749,84</b>	<b>7.775,00</b>	<b>16.636,98</b>	<b>7.775,00</b>	<b>0,00</b>	<b>0,00</b>	<b>0,00</b>	<b>16.636,98</b>	<b>33.611,82</b>
			Totale quote accantonate riguardanti le risorse vincolate da legge (m/1)								0,00	0,00
			Totale quote accantonate riguardanti le risorse vincolate da trasferimenti (m/2)								0,00	0,00
			Totale quote accantonate riguardanti le risorse vincolate da finanziamenti (m/3)								0,00	0,00
			Totale quote accantonate riguardanti le risorse vincolate dall'ente (m/4)								0,00	0,00
			Totale quote accantonate riguardanti le risorse vincolate da altro (m/5)								0,00	0,00
			<b>Totale quote accantonate riguardanti le risorse vincolate (m=m/1+m/2+m/3+m/4+m/5)</b>								<b>0,00</b>	<b>0,00</b>
			Totale risorse vincolate da legge al netto di quelle che sono state oggetto di accantonamenti (n/1=l/1-m/1)								4.550,01	21.524,85
			Totale risorse vincolate da trasferimenti al netto di quelle che sono state ogg. di accantonamenti (n/2=l/2-m/2)								8.336,97	8.336,97
			Totale risorse vincolate da finanziamenti al netto di quelle che sono state ogg. di accantonamenti (n/3=l/3-m/3)								0,00	0,00
			Totale risorse vincolate dall'Ente al netto di quelle che sono state oggetto di accantonamenti (n/4=l/4-m/4)								3.750,00	3.750,00
			Totale risorse vincolate da altro al netto di quelle che sono state oggetto di accantonamenti (n/5=l/5-m/5)								0,00	0,00
			<b>Totale risorse vincolate al netto di quelle che sono state oggetto di accantonamenti (n=l-m)</b>								<b>16.636,98</b>	<b>33.611,82</b>

### COMPOSIZIONE PER MISSIONI E PROGRAMMI DEL FONDO PLURIENNALE VINCOLATO DELL'ESERCIZIO 2022

MISSIONI E PROGRAMMI	Fondo pluriennale vincolato al 31 dicembre dell'esercizio 2021	Spese impegnate negli esercizi precedenti e imputate all'esercizio 2022 e coperte dal fondo pluriennale vincolato	Riaccertamento degli impegni di cui alla lettera b) effettuata nel corso dell'esercizio 2022 (cd. economie di impegno)	Riaccertamento degli impegni di cui alla lettera b) effettuata nel corso dell'esercizio 2022 (cd. economie di impegno) su impegni pluriennali finanziati dal FPV e imputati agli esercizi succ. al 2022	Quota del fondo pluriennale vincolato al 31 dicembre dell'esercizio 2021, non destinata ad essere utilizzata nell'esercizio 2022 e rinviata all'esercizio 2023 e successivi	Spese impegnate nell'esercizio 2022 con imputazione all'esercizio 2023 e coperte dal fondo pluriennale vincolato	Spese impegnate nell'esercizio 2022 con imputazione all'esercizio 2024 e coperte dal fondo pluriennale vincolato	Spese impegnate nell'esercizio 2022 con imputazione a esercizi successivi a quelli considerati nel bilancio pluriennale e coperte dal fondo pluriennale vincolato	Fondo pluriennale vincolato al 31 dicembre dell'esercizio 2022
	(a)	(b)	(x)	(y)	(c) = (a)-(b)-(x)-(y)	(d)	(e)	(f)	(g) = (c)+(d)+(e)+(f)
<b>01 MISSIONE 1 - Servizi istituzionali, generali e di gestione</b>									
01 Organi istituzionali	0,00	0,00	0,00	0,00	0,00	0,00	0,00	0,00	0,00
02 Segreteria generale	7.704,93	5.104,93	0,00	0,00	2.600,00	7.133,02	0,00	0,00	9.733,02
03 Gestione economica, finanziaria, programmazione e provveditorato	0,00	0,00	0,00	0,00	0,00	0,00	0,00	0,00	0,00
04 Gestione delle entrate tributarie e servizi fiscali	0,00	0,00	0,00	0,00	0,00	0,00	0,00	0,00	0,00
05 Gestione dei beni demaniali e patrimoniali	0,00	0,00	0,00	0,00	0,00	0,00	0,00	0,00	0,00
06 Ufficio tecnico	68.087,28	0,00	0,00	0,00	68.087,28	0,00	0,00	0,00	68.087,28
07 Elezioni e consultazioni popolari - Anagrafe e stato civile	0,00	0,00	0,00	0,00	0,00	0,00	0,00	0,00	0,00
08 Statistica e sistemi informativi	0,00	0,00	0,00	0,00	0,00	0,00	0,00	0,00	0,00
11 Altri servizi generali	0,00	0,00	0,00	0,00	0,00	0,00	0,00	0,00	0,00
<b>Totale MISSIONE 01 - Servizi istituzionali, generali e di gestione</b>	<b>75.792,21</b>	<b>5.104,93</b>	<b>0,00</b>	<b>0,00</b>	<b>70.687,28</b>	<b>7.133,02</b>	<b>0,00</b>	<b>0,00</b>	<b>77.820,30</b>
<b>03 MISSIONE 3 - Ordine pubblico e sicurezza</b>									
01 Polizia locale e amministrativa	0,00	0,00	0,00	0,00	0,00	0,00	0,00	0,00	0,00
<b>Totale MISSIONE 03 - Ordine pubblico e sicurezza</b>	<b>0,00</b>	<b>0,00</b>	<b>0,00</b>	<b>0,00</b>	<b>0,00</b>	<b>0,00</b>	<b>0,00</b>	<b>0,00</b>	<b>0,00</b>
<b>04 MISSIONE 4 - Istruzione e diritto allo studio</b>									
01 Istruzione prescolastica	0,00	0,00	0,00	0,00	0,00	298.492,24	0,00	0,00	298.492,24
02 Altri ordini di istruzione non universitaria	0,00	0,00	0,00	0,00	0,00	2.856.770,68	0,00	0,00	2.856.770,68
06 Servizi ausiliari all'istruzione	0,00	0,00	0,00	0,00	0,00	0,00	0,00	0,00	0,00
07 Diritto allo studio	0,00	0,00	0,00	0,00	0,00	0,00	0,00	0,00	0,00
<b>Totale MISSIONE 04 - Istruzione e diritto allo studio</b>	<b>0,00</b>	<b>0,00</b>	<b>0,00</b>	<b>0,00</b>	<b>0,00</b>	<b>3.155.262,92</b>	<b>0,00</b>	<b>0,00</b>	<b>3.155.262,92</b>
<b>05 MISSIONE 5 - Tutela e valorizzazione dei beni e attività culturali</b>									

MISSIONI E PROGRAMMI		Fondo pluriennale vincolato al 31 dicembre dell'esercizio 2021	Spese impegnate negli esercizi precedenti e imputate all'esercizio 2022 e coperte dal fondo pluriennale vincolato	Riaccertamento degli impegni di cui alla lettera b) effettuata nel corso dell'esercizio 2022 (cd. economie di impegno)	Riaccertamento degli impegni di cui alla lettera b) effettuata nel corso dell'esercizio 2022 (cd. economie di impegno) su impegni pluriennali finanziati dal FPV e imputati agli esercizi succ. al 2022	Quota del fondo pluriennale vincolato al 31 dicembre dell'esercizio 2021, non destinata ad essere utilizzata nell'esercizio 2022 e rinviata all'esercizio 2023 e successivi	Spese impegnate nell'esercizio 2022 con imputazione all'esercizio 2023 e coperte dal fondo pluriennale vincolato	Spese impegnate nell'esercizio 2022 con imputazione all'esercizio 2024 e coperte dal fondo pluriennale vincolato	Spese impegnate nell'esercizio 2022 con imputazione a esercizi successivi a quelli considerati nel bilancio pluriennale e coperte dal fondo pluriennale vincolato	Fondo pluriennale vincolato al 31 dicembre dell'esercizio 2022
		(a)	(b)	(x)	(y)	(c) = (a)-(b)-(x)-(y)	(d)	(e)	(f)	(g) = (c)+(d)+(e)+(f)
01	Valorizzazione dei beni di interesse storico	0,00	0,00	0,00	0,00	0,00	0,00	0,00	0,00	0,00
02	Attività culturali e interventi diversi nel settore culturale	0,00	0,00	0,00	0,00	0,00	0,00	0,00	0,00	0,00
	<b>Totale MISSIONE 05 - Tutela e valorizzazione dei beni e attività culturali</b>	0,00	0,00	0,00	0,00	0,00	0,00	0,00	0,00	0,00
<b>06</b>	<b>MISSIONE 6 - Politiche giovanili, sport e tempo libero</b>									
01	Sport e tempo libero	504.215,75	57.190,56	0,00	0,00	447.025,19	622.181,82	0,00	0,00	1.069.207,01
02	Giovani	0,00	0,00	0,00	0,00	0,00	0,00	0,00	0,00	0,00
	<b>Totale MISSIONE 06 - Politiche giovanili, sport e tempo libero</b>	504.215,75	57.190,56	0,00	0,00	447.025,19	622.181,82	0,00	0,00	1.069.207,01
<b>07</b>	<b>MISSIONE 7 - Turismo</b>									
01	Sviluppo e valorizzazione del turismo	0,00	0,00	0,00	0,00	0,00	999.947,50	0,00	0,00	999.947,50
	<b>Totale MISSIONE 07 - Turismo</b>	0,00	0,00	0,00	0,00	0,00	999.947,50	0,00	0,00	999.947,50
<b>08</b>	<b>MISSIONE 8 - Assetto del territorio ed edilizia abitativa</b>									
01	Urbanistica e assetto del territorio	3.045.218,92	127.933,42	0,00	0,00	2.917.285,50	363.314,80	0,00	0,00	3.280.600,30
02	Edilizia residenziale pubblica e locale e piani di edilizia economico-popolare	942.057,24	135.645,09	0,00	0,00	806.412,15	0,00	0,00	0,00	806.412,15
	<b>Totale MISSIONE 08 - Assetto del territorio ed edilizia abitativa</b>	3.987.276,16	263.578,51	0,00	0,00	3.723.697,65	363.314,80	0,00	0,00	4.087.012,45
<b>09</b>	<b>MISSIONE 9 - Sviluppo sostenibile e tutela del territorio e dell'ambiente</b>									
01	Difesa del suolo	500.000,00	35.648,91	0,00	0,00	464.351,09	2.250.000,00	0,00	0,00	2.714.351,09
02	Tutela, valorizzazione e recupero ambientale	15.456,39	15.456,39	0,00	0,00	0,00	0,00	0,00	0,00	0,00
03	Rifiuti	0,00	0,00	0,00	0,00	0,00	0,00	0,00	0,00	0,00
04	Servizio idrico integrato	0,00	0,00	0,00	0,00	0,00	0,00	0,00	0,00	0,00
05	Aree protette, parchi naturali, protezione naturalistica e forestazione	0,00	0,00	0,00	0,00	0,00	0,00	0,00	0,00	0,00



MISSIONI E PROGRAMMI	Fondo pluriennale vincolato al 31 dicembre dell'esercizio 2021	Spese impegnate negli esercizi precedenti e imputate all'esercizio 2022 e coperte dal fondo pluriennale vincolato	Riaccertamento degli impegni di cui alla lettera b) effettuata nel corso dell'esercizio 2022 (cd. economie di impegno)	Riaccertamento degli impegni di cui alla lettera b) effettuata nel corso dell'esercizio 2022 (cd. economie di impegno) su impegni pluriennali finanziati dal FPV e imputati agli esercizi succ. al 2022	Quota del fondo pluriennale vincolato al 31 dicembre dell'esercizio 2021, non destinata ad essere utilizzata nell'esercizio 2022 e rinviata all'esercizio 2023 e successivi	Spese impegnate nell'esercizio 2022 con imputazione all'esercizio 2023 e coperte dal fondo pluriennale vincolato	Spese impegnate nell'esercizio 2022 con imputazione all'esercizio 2024 e coperte dal fondo pluriennale vincolato	Spese impegnate nell'esercizio 2022 con imputazione a esercizi successivi a quelli considerati nel bilancio pluriennale e coperte dal fondo pluriennale vincolato	Fondo pluriennale vincolato al 31 dicembre dell'esercizio 2022
	(a)	(b)	(x)	(y)	(c) = (a)-(b)-(x)-(y)	(d)	(e)	(f)	(g) = (c)+(d)+(e)+(f)
08 Qualit� dell'aria e riduzione dell'inquinamento	0,00	0,00	0,00	0,00	0,00	75.000,00	0,00	0,00	75.000,00
<b>Totale MISSIONE 09 - Sviluppo sostenibile e tutela del territorio e dell'ambiente</b>	<b>515.456,39</b>	<b>51.105,30</b>	<b>0,00</b>	<b>0,00</b>	<b>464.351,09</b>	<b>2.325.000,00</b>	<b>0,00</b>	<b>0,00</b>	<b>2.789.351,09</b>
<b>10 MISSIONE 10 - Trasporti e diritto alla mobilit�</b>									
01 Trasporto ferroviario	0,00	0,00	0,00	0,00	0,00	0,00	0,00	0,00	0,00
02 Trasporto pubblico locale	0,00	0,00	0,00	0,00	0,00	0,00	0,00	0,00	0,00
03 Trasporto per vie d'acqua	0,00	0,00	0,00	0,00	0,00	0,00	0,00	0,00	0,00
04 Altre modalit� di trasporto	0,00	0,00	0,00	0,00	0,00	0,00	0,00	0,00	0,00
05 Viabilit� e infrastrutture stradali	134.944,59	50.866,82	0,00	0,00	84.077,77	1.122.462,02	0,00	0,00	1.206.539,79
<b>Totale MISSIONE 10 - Trasporti e diritto alla mobilit�</b>	<b>134.944,59</b>	<b>50.866,82</b>	<b>0,00</b>	<b>0,00</b>	<b>84.077,77</b>	<b>1.122.462,02</b>	<b>0,00</b>	<b>0,00</b>	<b>1.206.539,79</b>
<b>11 MISSIONE 11 - Soccorso civile</b>									
01 Sistema di protezione civile	0,00	0,00	0,00	0,00	0,00	0,00	0,00	0,00	0,00
<b>Totale MISSIONE 11 - Soccorso civile</b>	<b>0,00</b>	<b>0,00</b>	<b>0,00</b>	<b>0,00</b>	<b>0,00</b>	<b>0,00</b>	<b>0,00</b>	<b>0,00</b>	<b>0,00</b>
<b>12 MISSIONE 12 - Diritti sociali, politiche sociali e famiglia</b>									
01 Interventi per l'infanzia e i minori e per asili nido	0,00	0,00	0,00	0,00	0,00	449.704,00	0,00	0,00	449.704,00
02 Interventi per la disabilit�	0,00	0,00	0,00	0,00	0,00	0,00	0,00	0,00	0,00
03 Interventi per gli anziani	0,00	0,00	0,00	0,00	0,00	0,00	0,00	0,00	0,00
04 Interventi per soggetti a rischio di esclusione sociale	0,00	0,00	0,00	0,00	0,00	0,00	0,00	0,00	0,00
05 Interventi per le famiglie	0,00	0,00	0,00	0,00	0,00	1.759.234,42	0,00	0,00	1.759.234,42
07 Programmazione e governo della rete dei servizi sociosanitari e sociali	0,00	0,00	0,00	0,00	0,00	0,00	0,00	0,00	0,00
09 Servizio necroscopico e cimiteriale	0,00	0,00	0,00	0,00	0,00	0,00	0,00	0,00	0,00
<b>Totale MISSIONE 12 - Diritti sociali, politiche sociali e famiglia</b>	<b>0,00</b>	<b>0,00</b>	<b>0,00</b>	<b>0,00</b>	<b>0,00</b>	<b>2.208.938,42</b>	<b>0,00</b>	<b>0,00</b>	<b>2.208.938,42</b>
<b>14 MISSIONE 14 - Sviluppo economico e competitivit�</b>									

MISSIONI E PROGRAMMI		Fondo pluriennale vincolato al 31 dicembre dell'esercizio 2021	Spese impegnate negli esercizi precedenti e imputate all'esercizio 2022 e coperte dal fondo pluriennale vincolato	Riaccertamento degli impegni di cui alla lettera b) effettuata nel corso dell'esercizio 2022 (cd. economie di impegno)	Riaccertamento degli impegni di cui alla lettera b) effettuata nel corso dell'esercizio 2022 (cd. economie di impegno) su impegni pluriennali finanziati dal FPV e imputati agli esercizi succ. al 2022	Quota del fondo pluriennale vincolato al 31 dicembre dell'esercizio 2021, non destinata ad essere utilizzata nell'esercizio 2022 e rinviata all'esercizio 2023 e successivi	Spese impegnate nell'esercizio 2022 con imputazione all'esercizio 2023 e coperte dal fondo pluriennale vincolato	Spese impegnate nell'esercizio 2022 con imputazione all'esercizio 2024 e coperte dal fondo pluriennale vincolato	Spese impegnate nell'esercizio 2022 con imputazione a esercizi successivi a quelli considerati nel bilancio pluriennale e coperte dal fondo pluriennale vincolato	Fondo pluriennale vincolato al 31 dicembre dell'esercizio 2022
		(a)	(b)	(x)	(y)	(c) = (a)-(b)-(x)-(y)	(d)	(e)	(f)	(g) = (c)+(d)+(e)+(f)
01	Industria PMI e Artigianato	0,00	0,00	0,00	0,00	0,00	0,00	0,00	0,00	0,00
04	Reti e altri servizi di pubblica utilità	0,00	0,00	0,00	0,00	0,00	0,00	0,00	0,00	0,00
	<b>Totale MISSIONE 14 - Sviluppo economico e competitività</b>	0,00	0,00	0,00	0,00	0,00	0,00	0,00	0,00	0,00
<b>16</b>	<b>MISSIONE 16 - Agricoltura, politiche agroalimentari e pesca</b>									
01	Sviluppo del settore agricolo e del sistema agroalimentare	0,00	0,00	0,00	0,00	0,00	0,00	0,00	0,00	0,00
	<b>Totale MISSIONE 16 - Agricoltura, politiche agroalimentari e pesca</b>	0,00	0,00	0,00	0,00	0,00	0,00	0,00	0,00	0,00
<b>17</b>	<b>MISSIONE 17 - Energia e diversificazione delle fonti energetiche</b>									
01	Fonti energetiche	22.466,35	22.466,35	0,00	0,00	0,00	0,00	0,00	0,00	0,00
	<b>Totale MISSIONE 17 - Energia e diversificazione delle fonti energetiche</b>	22.466,35	22.466,35	0,00	0,00	0,00	0,00	0,00	0,00	0,00
<b>20</b>	<b>MISSIONE 20 - Fondi e accantonamenti</b>									
01	Fondo di riserva	0,00	0,00	0,00	0,00	0,00	0,00	0,00	0,00	0,00
02	Fondo crediti di dubbia esigibilità	0,00	0,00	0,00	0,00	0,00	0,00	0,00	0,00	0,00
03	Altri fondi	0,00	0,00	0,00	0,00	0,00	0,00	0,00	0,00	0,00
	<b>Totale MISSIONE 20 - Fondi e accantonamenti</b>	0,00	0,00	0,00	0,00	0,00	0,00	0,00	0,00	0,00
<b>50</b>	<b>MISSIONE 50 - Debito pubblico</b>									
01	Quota interessi ammortamento mutui e prestiti obbligazionari	0,00	0,00	0,00	0,00	0,00	0,00	0,00	0,00	0,00
02	Quota capitale ammortamento mutui e prestiti obbligazionari	0,00	0,00	0,00	0,00	0,00	0,00	0,00	0,00	0,00
	<b>Totale MISSIONE 50 - Debito pubblico</b>	0,00	0,00	0,00	0,00	0,00	0,00	0,00	0,00	0,00
<b>60</b>	<b>MISSIONE 60 - Anticipazioni finanziarie</b>									

MISSIONI E PROGRAMMI		Fondo pluriennale vincolato al 31 dicembre dell'esercizio 2021	Spese impegnate negli esercizi precedenti e imputate all'esercizio 2022 e coperte dal fondo pluriennale vincolato	Riaccertamento degli impegni di cui alla lettera b) effettuata nel corso dell'esercizio 2022 (cd. economie di impegno)	Riaccertamento degli impegni di cui alla lettera b) effettuata nel corso dell'esercizio 2022 (cd. economie di impegno) su impegni pluriennali finanziati dal FPV e imputati agli esercizi succ. al 2022	Quota del fondo pluriennale vincolato al 31 dicembre dell'esercizio 2021, non destinata ad essere utilizzata nell'esercizio 2022 e rinviata all'esercizio 2023 e successivi	Spese impegnate nell'esercizio 2022 con imputazione all'esercizio 2023 e coperte dal fondo pluriennale vincolato	Spese impegnate nell'esercizio 2022 con imputazione all'esercizio 2024 e coperte dal fondo pluriennale vincolato	Spese impegnate nell'esercizio 2022 con imputazione a esercizi successivi a quelli considerati nel bilancio pluriennale e coperte dal fondo pluriennale vincolato	Fondo pluriennale vincolato al 31 dicembre dell'esercizio 2022
		(a)	(b)	(x)	(y)	(c) = (a)-(b)-(x)-(y)	(d)	(e)	(f)	(g) = (c)+(d)+(e)+(f)
01	Restituzione anticipazione di tesoreria	0,00	0,00	0,00	0,00	0,00	0,00	0,00	0,00	0,00
	<b>Totale MISSIONE 60 - Anticipazioni finanziarie</b>	0,00	0,00	0,00	0,00	0,00	0,00	0,00	0,00	0,00
<b>99</b>	<b>MISSIONE 99 - Servizi per conto terzi</b>									
01	Servizi per conto terzi e Partite di giro	0,00	0,00	0,00	0,00	0,00	0,00	0,00	0,00	0,00
	<b>Totale MISSIONE 99 - Servizi per conto terzi</b>	0,00	0,00	0,00	0,00	0,00	0,00	0,00	0,00	0,00
	<b>TOTALE</b>	5.240.151,45	450.312,47	0,00	0,00	4.789.838,98	10.804.240,50	0,00	0,00	15.594.079,48

## COMPOSIZIONE DELL'ACCANTONAMENTO AL FONDO CREDITI DI DUBBIA ESIGIBILITA' E AL FONDO SVALUTAZIONE CREDITI

Tipologia	DENOMINAZIONE	RESIDUI ATTIVI FORMATISI NELL'ESERCIZIO 2022 (a)	RESIDUI ATTIVI DEGLI ESERCIZI PRECEDENTI (b)	TOTALE RESIDUI ATTIVI (c) = (a) + (b)	IMPORTO MINIMO DEL FONDO (d)	FONDO CREDITI DI DUBBIA ESIGIBILITA' (e)	% di accantonamento al fondo crediti di dubbia esigibilità (f) = (e) / (c)
	<b>ENTRATE CORRENTI DI NATURA TRIBUTARIA, CONTRIBUTIVA E PEREQUATIVA</b>						
1010100	Tipologia 101 - Imposte, tasse e proventi assimilati	850.706,71	2.832.029,93	3.682.736,64			
	di cui accertati per cassa sulla base del principio contabile 3.7	0,00	0,00	0,00			
	Tipologia 101 - Imposte, tasse e proventi assimilati non accertati per cassa	850.706,71	2.832.029,93	3.682.736,64	2.651.274,68	2.651.274,68	71,991971
1010200	Tipologia 102 - Tributi destinati al finanziamento della sanità (solo per le Regioni)	0,00	0,00	0,00			
	di cui accertati per cassa sulla base del principio contabile 3.7	0,00	0,00	0,00			
	Tipologia 102 - Tributi destinati al finanziamento della sanità (solo per le Regioni) non accertati per cassa	0,00	0,00	0,00	0,00	0,00	0
1010300	Tipologia 103 - Tributi devoluti e regolati alle autonomie speciali (solo per le Regioni)	0,00	0,00	0,00			
	di cui accertati per cassa sulla base del principio contabile 3.7	0,00	0,00	0,00			
	Tipologia 103 - Tributi devoluti e regolati alle autonomie speciali (solo per le Regioni) non accertati per cassa	0,00	0,00	0,00	0,00	0,00	0
1010400	Tipologia 104 - Compartecipazioni di tributi	0,00	0,00	0,00	0,00	0,00	0,000000
1030100	Tipologia 301 - Fondi perequativi da Amministrazioni Centrali	0,00	0,00	0,00	0,00	0,00	0,000000
1030200	Tipologia 302 - Fondi perequativi dalla Regione o Provincia autonoma	0,00	0,00	0,00	0,00	0,00	0,000000
	<b>Totale TITOLO 1</b>	850.706,71	2.832.029,93	3.682.736,64	2.651.274,68	2.651.274,68	71,991971
	<b>TRASFERIMENTI CORRENTI</b>						
2010100	Tipologia 101 - Trasferimenti correnti da Amministrazioni pubbliche	475.531,83	1.205.127,44	1.680.659,27	0,00	0,00	0,000000
2010200	Tipologia 102 - Trasferimenti correnti da Famiglie	0,00	0,00	0,00	0,00	0,00	0,000000

Tipologia	DENOMINAZIONE	RESIDUI ATTIVI FORMATISI NELL'ESERCIZIO 2022 (a)	RESIDUI ATTIVI DEGLI ESERCIZI PRECEDENTI (b)	TOTALE RESIDUI ATTIVI (c) = (a) + (b)	IMPORTO MINIMO DEL FONDO (d)	FONDO CREDITI DI DUBBIA ESIGIBILITA' (e)	% di accantonamento al fondo crediti di dubbia esigibilità (f) = (e) / (c)
2010300	Tipologia 103 - Trasferimenti correnti da Imprese	0,00	134.502,97	134.502,97	0,00	0,00	0,000000
2010400	Tipologia 104 - Trasferimenti correnti da Istituzioni Sociali Private	0,00	0,00	0,00	0,00	0,00	0,000000
2010500	Tipologia 105 - Trasferimenti correnti dall'Unione Europea e dal Resto del Mondo	0,00	0,00	0,00			
	Trasferimenti correnti dall'Unione Europea	0,00	0,00	0,00			
	Trasferimenti correnti dal Resto del Mondo	0,00	0,00	0,00	0,00	0,00	0
	<b>Totale TITOLO 2</b>	475.531,83	1.339.630,41	1.815.162,24	0,00	0,00	0,000000
	<b>ENTRATE EXTRATRIBUTARIE</b>						
3010000	Tipologia 100 - Vendita di beni e servizi e proventi derivanti dalla gestione dei beni	24.940,91	65.977,26	90.918,17	0,00	0,00	0,000000
3020000	Tipologia 200 - Proventi derivanti dall'attività di controllo e repressione delle irregolarità e degli illeciti	0,00	0,00	0,00	0,00	0,00	0,000000
3030000	Tipologia 300 - Interessi attivi	0,00	0,00	0,00	0,00	0,00	0,000000
3040000	Tipologia 400 - Altre entrate da redditi da capitale	0,00	0,00	0,00	0,00	0,00	0,000000
3050000	Tipologia 500 - Rimborsi e altre entrate correnti	55.255,18	23.696,19	78.951,37	0,00	0,00	0,000000
	<b>Totale TITOLO 3</b>	80.196,09	89.673,45	169.869,54	0,00	0,00	0,000000
	<b>ENTRATE IN CONTO CAPITALE</b>						
4010000	Tipologia 100 - Tributi in conto capitale	0,00	0,00	0,00	0,00	0,00	0,000000
4020000	Tipologia 200 - Contributi agli investimenti	6.275.403,75	5.391.421,68	11.666.825,43			
	Contributi agli investimenti da amministrazioni pubbliche	6.275.403,75	5.391.421,68	11.666.825,43			
	Contributi agli investimenti da UE	0,00	0,00	0,00			
	Tipologia 200 - Contributi agli investimenti al netto dei contributi da PA e da UE	0,00	0,00	0,00	0,00	0,00	0

Tipologia	DENOMINAZIONE	RESIDUI ATTIVI FORMATISI NELL'ESERCIZIO 2022 (a)	RESIDUI ATTIVI DEGLI ESERCIZI PRECEDENTI (b)	TOTALE RESIDUI ATTIVI (c) = (a) + (b)	IMPORTO MINIMO DEL FONDO (d)	FONDO CREDITI DI DUBBIA ESIGIBILITA' (e)	% di accantonamento al fondo crediti di dubbia esigibilità (f) = (e) / (c)
4030000	Tipologia 300 - Altri trasferimenti in conto capitale	4.674.305,80	2.084.527,26	6.758.833,06			
	Trasferimenti in conto capitale da amministrazioni pubbliche	4.674.305,80	1.946.271,49	6.620.577,29			
	Trasferimenti in conto capitale da UE	0,00	0,00	0,00			
	Tipologia 300 - Altri trasferimenti in conto capitale al netto dei trasferimenti da PA e da UE	0,00	138.255,77	138.255,77	0,00	0,00	0
4040000	Tipologia 400 - Entrate da alienazione di beni materiali e immateriali	0,00	64.144,73	64.144,73	0,00	0,00	0,000000
4050000	Tipologia 500 - Altre entrate in conto capitale	55.055,62	50.945,64	106.001,26	0,00	0,00	0,000000
	<b>Totale TITOLO 4</b>	11.004.765,17	7.591.039,31	18.595.804,48	0,00	0,00	0,000000
	<b>ENTRATE DA RIDUZIONE DI ATTIVITÀ FINANZIARIE</b>						
5010000	Tipologia 100 - Alienazione di attività finanziarie	0,00	0,00	0,00	0,00	0,00	0,000000
5020000	Tipologia 200 - Riscossione crediti di breve termine	0,00	0,00	0,00	0,00	0,00	0,000000
5030000	Tipologia 300 - Riscossione crediti di medio-lungo termine	0,00	0,00	0,00	0,00	0,00	0,000000
5040000	Tipologia 400 - Altre entrate per riduzione di attività finanziarie	0,00	56.132,60	56.132,60	0,00	0,00	0,000000
	<b>Totale TITOLO 5</b>	0,00	56.132,60	56.132,60	0,00	0,00	0,000000

Tipologia	DENOMINAZIONE	RESIDUI ATTIVI FORMATISI NELL'ESERCIZIO 2022 (a)	RESIDUI ATTIVI DEGLI ESERCIZI PRECEDENTI (b)	TOTALE RESIDUI ATTIVI (c) = (a) + (b)	IMPORTO MINIMO DEL FONDO (d)	FONDO CREDITI DI DUBBIA ESIGIBILITA' (e)	% di accantonamento al fondo crediti di dubbia esigibilità (f) = (e) / (c)
	<b>TOTALE GENERALE</b>	12.411.199,80	11.908.505,70	24.319.705,50	2.651.274,68	2.651.274,68	10,901755
	<b>DI CUI FONDO CREDITI DI DUBBIA ESIGIBILITA' IN C/CAPITALE</b>	11.004.765,17	7.591.039,31	18.595.804,48	0,00	0,00	0,000000
	<b>DI CUI FONDO CREDITI DI DUBBIA ESIGIBILITA' DI PARTE CORRENTE</b>	1.406.434,63	4.317.466,39	5.723.901,02	2.651.274,68	2.651.274,68	46,319366

CONFRONTO FONDO CREDITI DI DUBBIA ESIGIBILITA' - FONDO SVALUTAZIONE CREDITI	TOTALE CREDITI	FONDO SVALUTAZIONE CREDITI
RESIDUI ATTIVI NEL CONTO DEL BILANCIO TITOLI DA 1 A 5	24.319.705,50	2.651.274,68
CREDITI STRALCIATI DAL CONTO DEL BILANCIO	0,00	0,00
ACCERTAMENTI IMPUTATI AGLI ESERCIZI SUCCESSIVI AL 2022	0,00	0,00
TOTALE	24.319.705,50	2.651.274,68

**PROSPETTO DELLE ENTRATE DI BILANCIO PER TITOLI, TIPOLOGIE E  
CATEGORIE  
ACCERTAMENTI**

TITOLO TIPOLOGIA CATEGORIA	DENOMINAZIONE	Accertamenti	di cui entrate accertate non ricorrenti	Riscossioni in C/competenza	Riscossioni in C/residui
	<b>ENTRATE CORRENTI DI NATURA TRIBUTARIA, CONTRIBUTIVA E PEREQUATIVA</b>				
<b>1010100</b>	<b>Tipologia 101: Imposte, tasse e proventi assimilati</b>	<b>3.430.845,11</b>	<b>0,00</b>	<b>2.580.138,40</b>	<b>833.359,98</b>
1010106	Imposta municipale propria	0,00	0,00	0,00	0,00
1010108	Imposta comunale sugli immobili (ICI)	1.782.540,63	0,00	1.493.062,94	430.445,46
1010116	Addizionale comunale IRPEF	209.959,36	0,00	194.654,83	20.680,20
1010141	Imposta di soggiorno	85.000,00	0,00	83.478,75	2.052,45
1010149	Tasse sulle concessioni comunali	11.085,90	0,00	11.085,90	0,00
1010151	Tassa smaltimento rifiuti solidi urbani	1.342.101,47	0,00	797.698,23	380.181,87
1010153	Imposta comunale sulla pubblicità e diritto sulle pubbliche affissioni	157,75	0,00	157,75	0,00
1010160	Tributo per l'esercizio delle funzioni di tutela, protezione e igiene dell'ambiente	0,00	0,00	0,00	0,00
1010176	Tassa sui servizi comunali (TASI)	0,00	0,00	0,00	0,00
<b>1030100</b>	<b>Tipologia 301: Fondi perequativi da Amministrazioni Centrali</b>	<b>0,00</b>	<b>0,00</b>	<b>0,00</b>	<b>0,00</b>
1030101	Fondi perequativi dallo Stato	0,00	0,00	0,00	0,00
<b>1000000</b>	<b>TOTALE TITOLO 1</b>	<b>3.430.845,11</b>	<b>0,00</b>	<b>2.580.138,40</b>	<b>833.359,98</b>
	<b>TRASFERIMENTI CORRENTI</b>				
<b>2010100</b>	<b>Tipologia 101: Trasferimenti correnti da Amministrazioni pubbliche</b>	<b>712.064,27</b>	<b>0,00</b>	<b>236.532,44</b>	<b>420.572,29</b>
2010101	Trasferimenti correnti da Amministrazioni CENTRALI	262.278,92	0,00	215.373,74	67.481,24
2010102	Trasferimenti correnti da Amministrazioni LOCALI	449.785,35	0,00	21.158,70	353.091,05
<b>2010200</b>	<b>Tipologia 102: Trasferimenti correnti da Famiglie</b>	<b>0,00</b>	<b>0,00</b>	<b>0,00</b>	<b>1.600,00</b>
2010201	Trasferimenti correnti da Famiglie	0,00	0,00	0,00	1.600,00



TITOLO TIPOLOGIA CATEGORIA	DENOMINAZIONE	Accertamenti	di cui entrate accertate non ricorrenti	Riscossioni in C/competenza	Riscossioni in C/residui
<b>2010300</b>	<b>Tipologia 103: Trasferimenti correnti da Imprese</b>	<b>0,00</b>	<b>0,00</b>	<b>0,00</b>	<b>0,00</b>
2010302	Altri trasferimenti correnti da imprese	0,00	0,00	0,00	0,00
<b>2000000</b>	<b>TOTALE TITOLO 2</b>	<b>712.064,27</b>	<b>0,00</b>	<b>236.532,44</b>	<b>422.172,29</b>
	<b>ENTRATE EXTRATRIBUTARIE</b>				
<b>3010000</b>	<b>Tipologia 100: Vendita di beni e servizi e proventi derivanti dalla gestione dei beni</b>	<b>1.056.962,78</b>	<b>0,00</b>	<b>1.032.021,87</b>	<b>51.748,22</b>
3010200	Entrate dalla vendita e dall'erogazione di servizi	925.401,89	0,00	908.936,63	7.422,62
3010300	Proventi derivanti dalla gestione dei beni	131.560,89	0,00	123.085,24	44.325,60
<b>3020000</b>	<b>Tipologia 200: Proventi derivanti dall'attività di controllo e repressione delle irregolarità e degli illeciti</b>	<b>39.332,26</b>	<b>0,00</b>	<b>39.332,26</b>	<b>0,00</b>
3020100	Entrate da amministrazioni pubbliche derivanti dall'attività di controllo e repressione delle irregolarità e degli illeciti	1.138,24	0,00	1.138,24	0,00
3020200	Entrate da famiglie derivanti dall'attività di controllo e repressione delle irregolarità e degli illeciti	38.194,02	0,00	38.194,02	0,00
3020300	Entrate da Imprese derivanti dall'attività di controllo e repressione delle irregolarità e degli illeciti	0,00	0,00	0,00	0,00
3020400	Entrate da Istituzioni Sociali Private derivanti dall'attività di controllo e repressione delle irregolarità e degli illeciti	0,00	0,00	0,00	0,00
<b>3030000</b>	<b>Tipologia 300: Interessi attivi</b>	<b>5,51</b>	<b>0,00</b>	<b>5,51</b>	<b>0,00</b>
3030200	Interessi attivi da titoli e finanziamenti a medio - lungo termine	5,51	0,00	5,51	0,00
<b>3050000</b>	<b>Tipologia 500: Rimborsi e altre entrate correnti</b>	<b>305.532,78</b>	<b>0,00</b>	<b>250.277,60</b>	<b>66.572,46</b>
3050200	Rimborsi in entrata	0,00	0,00	0,00	0,00
3059900	Altre entrate correnti n.a.c.	305.532,78	0,00	250.277,60	66.572,46
<b>3000000</b>	<b>TOTALE TITOLO 3</b>	<b>1.401.833,33</b>	<b>0,00</b>	<b>1.321.637,24</b>	<b>118.320,68</b>
	<b>ENTRATE IN CONTO CAPITALE</b>				
<b>4020000</b>	<b>Tipologia 200: Contributi agli investimenti</b>	<b>6.640.322,37</b>	<b>0,00</b>	<b>364.918,62</b>	<b>1.191.241,74</b>
4020100	Contributi agli investimenti da amministrazioni pubbliche	6.640.322,37	0,00	364.918,62	1.191.241,74
4020300	Contributi agli investimenti da Imprese	0,00	0,00	0,00	0,00
<b>4030000</b>	<b>Tipologia 300: Altri trasferimenti in conto capitale</b>	<b>4.781.250,29</b>	<b>0,00</b>	<b>106.944,49</b>	<b>284.448,61</b>
4030100	Trasferimenti in conto capitale per assunzione di debiti dell'amministrazione da parte di amministrazioni pubbliche	119.136,00	0,00	11.913,60	0,00

TITOLO TIPOLOGIA CATEGORIA	DENOMINAZIONE	Accertamenti	di cui entrate accertate non ricorrenti	Riscossioni in C/competenza	Riscossioni in C/residui
4030400	Trasferimenti in conto capitale da parte di amministrazioni pubbliche per cancellazione di debiti dell'amministrazione	0,00	0,00	0,00	0,00
4031000	Altri trasferimenti in conto capitale da amministrazioni pubbliche	4.649.424,29	0,00	82.340,89	273.294,08
4031100	Altri trasferimenti in conto capitale da Famiglie	12.690,00	0,00	12.690,00	194,00
4031200	Altri trasferimenti in conto capitale da Imprese	0,00	0,00	0,00	10.960,53
4031300	Altri trasferimenti in conto capitale da Istituzioni Sociali Private	0,00	0,00	0,00	0,00
<b>4040000</b>	<b>Tipologia 400: Entrate da alienazione di beni materiali e immateriali</b>	<b>70.448,78</b>	<b>0,00</b>	<b>70.448,78</b>	<b>0,00</b>
4040100	Alienazione di beni materiali	70.448,78	0,00	70.448,78	0,00
4040200	Cessione di Terreni e di beni materiali non prodotti	0,00	0,00	0,00	0,00
<b>4050000</b>	<b>Tipologia 500: Altre entrate in conto capitale</b>	<b>222.073,14</b>	<b>0,00</b>	<b>167.017,52</b>	<b>2.183,56</b>
4050100	Permessi da costruire	151.599,92	0,00	151.599,92	2.183,56
4050400	Altre Entrate in conto capitale n.a.c.	70.473,22	0,00	15.417,60	0,00
<b>4000000</b>	<b>TOTALE TITOLO 4</b>	<b>11.714.094,58</b>	<b>0,00</b>	<b>709.329,41</b>	<b>1.477.873,91</b>
	<b>ENTRATE DA RIDUZIONE DI ATTIVITÀ FINANZIARIE</b>				
<b>5040000</b>	<b>Tipologia 400: Altre entrate per riduzione di attività finanziarie</b>	<b>0,00</b>	<b>0,00</b>	<b>0,00</b>	<b>0,00</b>
5040700	Prelievi da depositi bancari	0,00	0,00	0,00	0,00
<b>5000000</b>	<b>TOTALE TITOLO 5</b>	<b>0,00</b>	<b>0,00</b>	<b>0,00</b>	<b>0,00</b>
	<b>ACCENSIONE DI PRESTITI</b>				
<b>6020000</b>	<b>Tipologia 200: Accensione Prestiti a breve termine</b>	<b>0,00</b>	<b>0,00</b>	<b>0,00</b>	<b>0,00</b>
6020200	Anticipazioni	0,00	0,00	0,00	0,00
<b>6030000</b>	<b>Tipologia 300: Accensione Mutui e altri finanziamenti a medio lungo termine</b>	<b>0,00</b>	<b>0,00</b>	<b>0,00</b>	<b>80.423,00</b>
6030100	Accensione mutui e altri finanziamenti a medio lungo termine	0,00	0,00	0,00	80.423,00
<b>6000000</b>	<b>TOTALE TITOLO 6</b>	<b>0,00</b>	<b>0,00</b>	<b>0,00</b>	<b>80.423,00</b>
	<b>ANTICIPAZIONI DA ISTITUTO TESORIERE/CASSIERE</b>				

TITOLO TIPOLOGIA CATEGORIA	DENOMINAZIONE	Accertamenti	di cui entrate accertate non ricorrenti	Riscossioni in C/competenza	Riscossioni in C/residui
<b>7010000</b>	<b>Tipologia 100: Anticipazioni da istituto tesoriere/cassiere</b>	<b>0,00</b>	<b>0,00</b>	<b>0,00</b>	<b>0,00</b>
7010100	Anticipazioni da istituto tesoriere/cassiere	0,00	0,00	0,00	0,00
<b>7000000</b>	<b>TOTALE TITOLO 7</b>	<b>0,00</b>	<b>0,00</b>	<b>0,00</b>	<b>0,00</b>
	<b>ENTRATE PER CONTO DI TERZI E PARTITE DI GIRO</b>				
<b>9010000</b>	<b>Tipologia 100: Entrate per partite di giro</b>	<b>693.490,43</b>	<b>0,00</b>	<b>693.093,13</b>	<b>0,00</b>
9010100	Altre ritenute	414.266,14	0,00	414.266,14	0,00
9010200	Ritenute su redditi da lavoro dipendente	242.805,82	0,00	242.760,32	0,00
9010300	Ritenute su redditi da lavoro autonomo	26.723,61	0,00	26.521,81	0,00
9019900	Altre entrate per partite di giro	9.694,86	0,00	9.544,86	0,00
<b>9020000</b>	<b>Tipologia 200: Entrate per conto terzi</b>	<b>10.989,78</b>	<b>0,00</b>	<b>10.989,78</b>	<b>0,00</b>
9020400	Depositi di/presso terzi	445,00	0,00	445,00	0,00
9020500	Riscossione imposte e tributi per conto terzi	0,00	0,00	0,00	0,00
9029900	Altre entrate per conto terzi	10.544,78	0,00	10.544,78	0,00
<b>9000000</b>	<b>TOTALE TITOLO 9</b>	<b>704.480,21</b>	<b>0,00</b>	<b>704.082,91</b>	<b>0,00</b>
<b>TOTALE GENERALE DELLE ENTRATE</b>		<b>17.963.317,50</b>	<b>0,00</b>	<b>5.551.720,40</b>	<b>2.932.149,86</b>

## PROSPETTO DELLE SPESE DI BILANCIO PER MISSIONI, PROGRAMMI E MACROAGGREGATI

### SPESE CORRENTI - IMPEGNI Esercizio finanziario 2022

MISSIONI E PROGRAMMI \ MACROAGGREGATI		Redditi da lavoro dipendente	Imposte e tasse a carico dell'ente	Acquisto di beni e servizi	Trasferimenti correnti	Trasferimenti di tributi (solo per le Regioni)	Fondi perequativi (solo per le Regioni)	Interessi passivi	Altre spese per redditi da capitale	Rimborsi e poste correttive delle entrate	Altre spese correnti	Totale
		101	102	103	104	105	106	107	108	109	110	100
<b>01</b>	<b>MISSIONE 1 - Servizi istituzionali, generali e di gestione</b>											
01	Organi istituzionali	45.542,00	7.707,00	92.595,00	1.846,26	0,00	0,00	0,00	0,00	0,00	3.500,00	151.190,26
02	Segreteria generale	185.991,73	12.357,43	162.676,17	8.395,00	0,00	0,00	0,00	0,00	0,00	0,00	369.420,33
03	Gestione economica, finanziaria, programmazione e provveditorato	97.343,41	6.451,52	158.305,72	14.769,89	0,00	0,00	2.379,11	0,00	0,00	8.913,31	288.162,96
04	Gestione delle entrate tributarie e servizi fiscali	2.210,50	0,00	69.433,30	0,00	0,00	0,00	0,00	0,00	7.966,67	0,00	79.610,47
05	Gestione dei beni demaniali e patrimoniali	0,00	0,00	11.000,00	34.000,00	0,00	0,00	0,00	0,00	0,00	0,00	45.000,00
06	Ufficio tecnico	122.943,46	8.235,62	71.711,53	0,00	0,00	0,00	0,00	0,00	0,00	0,00	202.890,61
07	Elezioni e consultazioni popolari - Anagrafe e stato civile	11.902,84	489,87	15.457,57	0,00	0,00	0,00	0,00	0,00	0,00	0,00	27.850,28
08	Statistica e sistemi informativi	0,00	0,00	0,00	0,00	0,00	0,00	0,00	0,00	0,00	0,00	0,00
11	Altri servizi generali	85.266,95	6.677,00	3.000,00	37.481,03	0,00	0,00	0,00	0,00	0,00	0,00	132.424,98
	<b>TOTALE MISSIONE 1 - Servizi istituzionali, generali e di gestione</b>	<b>551.200,89</b>	<b>41.918,44</b>	<b>584.179,29</b>	<b>96.492,18</b>	<b>0,00</b>	<b>0,00</b>	<b>2.379,11</b>	<b>0,00</b>	<b>7.966,67</b>	<b>12.413,31</b>	<b>1.296.549,89</b>
<b>03</b>	<b>MISSIONE 3 - Ordine pubblico e sicurezza</b>											
01	Polizia locale e amministrativa	244.095,96	16.288,56	27.979,41	0,00	0,00	0,00	0,00	0,00	0,00	1.000,00	289.363,93
	<b>TOTALE MISSIONE 3 - Ordine pubblico e sicurezza</b>	<b>244.095,96</b>	<b>16.288,56</b>	<b>27.979,41</b>	<b>0,00</b>	<b>0,00</b>	<b>0,00</b>	<b>0,00</b>	<b>0,00</b>	<b>0,00</b>	<b>1.000,00</b>	<b>289.363,93</b>
<b>04</b>	<b>MISSIONE 4 - Istruzione e diritto allo studio</b>											
01	Istruzione prescolastica	0,00	0,00	96.851,55	930,00	0,00	0,00	0,00	0,00	0,00	0,00	97.781,55
02	Altri ordini di istruzione non universitaria	0,00	0,00	64.925,17	7.588,78	0,00	0,00	0,00	0,00	0,00	0,00	72.513,95

MISSIONI E PROGRAMMI \ MACROAGGREGATI		Redditi da lavoro dipendente	Imposte e tasse a carico dell'ente	Acquisto di beni e servizi	Trasferimenti correnti	Trasferimenti di tributi (solo per le Regioni)	Fondi perequativi (solo per le Regioni)	Interessi passivi	Altre spese per redditi da capitale	Rimborsi e poste correttive delle entrate	Altre spese correnti	Totale
		101	102	103	104	105	106	107	108	109	110	100
06	Servizi ausiliari all'istruzione	0,00	0,00	449,36	91.515,90	0,00	0,00	0,00	0,00	0,00	0,00	91.965,26
07	Diritto allo studio	0,00	0,00	6.489,82	0,00	0,00	0,00	0,00	0,00	0,00	0,00	6.489,82
	<b>TOTALE MISSIONE 4 - Istruzione e diritto allo studio</b>	<b>0,00</b>	<b>0,00</b>	<b>168.715,90</b>	<b>100.034,68</b>	<b>0,00</b>	<b>0,00</b>	<b>0,00</b>	<b>0,00</b>	<b>0,00</b>	<b>0,00</b>	<b>268.750,58</b>
<b>05</b>	<b>MISSIONE 5 - Tutela e valorizzazione dei beni e attività culturali</b>											
01	Valorizzazione dei beni di interesse storico	0,00	0,00	0,00	0,00	0,00	0,00	0,00	0,00	0,00	0,00	0,00
02	Attività culturali e interventi diversi nel settore culturale	0,00	0,00	9.865,54	0,00	0,00	0,00	0,00	0,00	0,00	0,00	9.865,54
	<b>TOTALE MISSIONE 5 - Tutela e valorizzazione dei beni e attività culturali</b>	<b>0,00</b>	<b>0,00</b>	<b>9.865,54</b>	<b>0,00</b>	<b>0,00</b>	<b>0,00</b>	<b>0,00</b>	<b>0,00</b>	<b>0,00</b>	<b>0,00</b>	<b>9.865,54</b>
<b>06</b>	<b>MISSIONE 6 - Politiche giovanili, sport e tempo libero</b>											
01	Sport e tempo libero	0,00	0,00	14.100,00	0,00	0,00	0,00	0,00	0,00	0,00	0,00	14.100,00
02	Giovani	0,00	0,00	0,00	1.793,00	0,00	0,00	0,00	0,00	0,00	0,00	1.793,00
	<b>TOTALE MISSIONE 6 - Politiche giovanili, sport e tempo libero</b>	<b>0,00</b>	<b>0,00</b>	<b>14.100,00</b>	<b>1.793,00</b>	<b>0,00</b>	<b>0,00</b>	<b>0,00</b>	<b>0,00</b>	<b>0,00</b>	<b>0,00</b>	<b>15.893,00</b>
<b>07</b>	<b>MISSIONE 7 - Turismo</b>											
01	Sviluppo e valorizzazione del turismo	0,00	64.800,00	327.190,26	0,00	0,00	0,00	0,00	0,00	0,00	0,00	391.990,26
	<b>TOTALE MISSIONE 7 - Turismo</b>	<b>0,00</b>	<b>64.800,00</b>	<b>327.190,26</b>	<b>0,00</b>	<b>0,00</b>	<b>0,00</b>	<b>0,00</b>	<b>0,00</b>	<b>0,00</b>	<b>0,00</b>	<b>391.990,26</b>
<b>08</b>	<b>MISSIONE 8 - Assetto del territorio ed edilizia abitativa</b>											
01	Urbanistica e assetto del territorio	18.529,45	563,20	49.249,19	0,00	0,00	0,00	0,00	0,00	0,00	0,00	68.341,84
02	Edilizia residenziale pubblica e locale e piani di edilizia economico-popolare	0,00	0,00	0,00	0,00	0,00	0,00	0,00	0,00	0,00	0,00	0,00
	<b>TOTALE MISSIONE 8 - Assetto del territorio ed edilizia abitativa</b>	<b>18.529,45</b>	<b>563,20</b>	<b>49.249,19</b>	<b>0,00</b>	<b>0,00</b>	<b>0,00</b>	<b>0,00</b>	<b>0,00</b>	<b>0,00</b>	<b>0,00</b>	<b>68.341,84</b>
<b>09</b>	<b>MISSIONE 9 - Sviluppo sostenibile e tutela del territorio e dell'ambiente</b>											
01	Difesa del suolo	0,00	0,00	0,00	0,00	0,00	0,00	0,00	0,00	0,00	0,00	0,00
02	Tutela, valorizzazione e recupero ambientale	0,00	0,00	0,00	0,00	0,00	0,00	0,00	0,00	0,00	0,00	0,00

MISSIONI E PROGRAMMI \ MACROAGGREGATI		Redditi da lavoro dipendente	Imposte e tasse a carico dell'ente	Acquisto di beni e servizi	Trasferimenti correnti	Trasferimenti di tributi (solo per le Regioni)	Fondi perequativi (solo per le Regioni)	Interessi passivi	Altre spese per redditi da capitale	Rimborsi e poste correttive delle entrate	Altre spese correnti	Totale
		101	102	103	104	105	106	107	108	109	110	100
03	Rifiuti	86.436,56	3.618,77	1.419.811,04	5.391,00	0,00	0,00	0,00	0,00	0,00	0,00	1.515.257,37
04	Servizio idrico integrato	0,00	0,00	4.464,74	3.000,00	0,00	0,00	0,00	0,00	0,00	0,00	7.464,74
05	Aree protette, parchi naturali, protezione naturalistica e forestazione	0,00	0,00	0,00	0,00	0,00	0,00	0,00	0,00	0,00	0,00	0,00
08	Qualit� dell'aria e riduzione dell'inquinamento	0,00	0,00	0,00	0,00	0,00	0,00	0,00	0,00	0,00	0,00	0,00
	<b>TOTALE MISSIONE 9 - Sviluppo sostenibile e tutela del territorio e dell'ambiente</b>	<b>86.436,56</b>	<b>3.618,77</b>	<b>1.424.275,78</b>	<b>8.391,00</b>	<b>0,00</b>	<b>0,00</b>	<b>0,00</b>	<b>0,00</b>	<b>0,00</b>	<b>0,00</b>	<b>1.522.722,11</b>
<b>10</b>	<b>MISSIONE 10 - Trasporti e diritto alla mobilit�</b>											
01	Trasporto ferroviario	0,00	0,00	0,00	0,00	0,00	0,00	0,00	0,00	0,00	0,00	0,00
02	Trasporto pubblico locale	0,00	0,00	0,00	0,00	0,00	0,00	0,00	0,00	0,00	0,00	0,00
03	Trasporto per vie d'acqua	0,00	0,00	0,00	0,00	0,00	0,00	0,00	0,00	0,00	0,00	0,00
04	Altre modalit� di trasporto	0,00	0,00	0,00	0,00	0,00	0,00	0,00	0,00	0,00	0,00	0,00
05	Viabilit� e infrastrutture stradali	0,00	2.000,00	392.850,20	0,00	0,00	0,00	0,00	0,00	0,00	0,00	394.850,20
	<b>TOTALE MISSIONE 10 - Trasporti e diritto alla mobilit�</b>	<b>0,00</b>	<b>2.000,00</b>	<b>392.850,20</b>	<b>0,00</b>	<b>0,00</b>	<b>0,00</b>	<b>0,00</b>	<b>0,00</b>	<b>0,00</b>	<b>0,00</b>	<b>394.850,20</b>
<b>11</b>	<b>MISSIONE 11 - Soccorso civile</b>											
01	Sistema di protezione civile	0,00	0,00	7.500,00	0,00	0,00	0,00	0,00	0,00	0,00	0,00	7.500,00
	<b>TOTALE MISSIONE 11 - Soccorso civile</b>	<b>0,00</b>	<b>0,00</b>	<b>7.500,00</b>	<b>0,00</b>	<b>0,00</b>	<b>0,00</b>	<b>0,00</b>	<b>0,00</b>	<b>0,00</b>	<b>0,00</b>	<b>7.500,00</b>
<b>12</b>	<b>MISSIONE 12 - Diritti sociali, politiche sociali e famiglia</b>											
01	Interventi per l'infanzia e i minori e per asili nido	0,00	0,00	0,00	30.693,00	0,00	0,00	0,00	0,00	0,00	0,00	30.693,00
02	Interventi per la disabilit�	0,00	0,00	0,00	3.475,44	0,00	0,00	0,00	0,00	0,00	10.277,54	13.752,98
03	Interventi per gli anziani	0,00	0,00	0,00	0,00	0,00	0,00	0,00	0,00	0,00	0,00	0,00
04	Interventi per soggetti a rischio di esclusione sociale	0,00	0,00	10.671,00	408,26	0,00	0,00	0,00	0,00	0,00	0,00	11.079,26
05	Interventi per le famiglie	0,00	0,00	29.179,11	700,00	0,00	0,00	0,00	0,00	0,00	0,00	29.879,11
07	Programmazione e governo della rete dei servizi sociosanitari e sociali	0,00	0,00	0,00	83.238,35	0,00	0,00	0,00	0,00	0,00	0,00	83.238,35
09	Servizio necroscopico e cimiteriale	0,00	0,00	7.934,82	0,00	0,00	0,00	0,00	0,00	0,00	0,00	7.934,82

MISSIONI E PROGRAMMI \ MACROAGGREGATI		Redditi da lavoro dipendente	Imposte e tasse a carico dell'ente	Acquisto di beni e servizi	Trasferimenti correnti	Trasferimenti di tributi (solo per le Regioni)	Fondi perequativi (solo per le Regioni)	Interessi passivi	Altre spese per redditi da capitale	Rimborsi e poste correttive delle entrate	Altre spese correnti	Totale
		101	102	103	104	105	106	107	108	109	110	100
	<b>TOTALE MISSIONE 12 - Diritti sociali, politiche sociali e famiglia</b>	0,00	0,00	47.784,93	118.515,05	0,00	0,00	0,00	0,00	0,00	10.277,54	176.577,52
<b>14</b>	<b>MISSIONE 14 - Sviluppo economico e competitività</b>											
01	Industria PMI e Artigianato	0,00	0,00	0,00	0,00	0,00	0,00	0,00	0,00	0,00	0,00	0,00
04	Reti e altri servizi di pubblica utilità	0,00	0,00	0,00	0,00	0,00	0,00	0,00	0,00	0,00	0,00	0,00
	<b>TOTALE MISSIONE 14 - Sviluppo economico e competitività</b>	<b>0,00</b>	<b>0,00</b>	<b>0,00</b>	<b>0,00</b>	<b>0,00</b>	<b>0,00</b>	<b>0,00</b>	<b>0,00</b>	<b>0,00</b>	<b>0,00</b>	<b>0,00</b>
<b>16</b>	<b>MISSIONE 16 - Agricoltura, politiche agroalimentari e pesca</b>											
01	Sviluppo del settore agricolo e del sistema agroalimentare	0,00	0,00	0,00	0,00	0,00	0,00	0,00	0,00	0,00	0,00	0,00
	<b>TOTALE MISSIONE 16 - Agricoltura, politiche agroalimentari e pesca</b>	<b>0,00</b>	<b>0,00</b>	<b>0,00</b>	<b>0,00</b>	<b>0,00</b>	<b>0,00</b>	<b>0,00</b>	<b>0,00</b>	<b>0,00</b>	<b>0,00</b>	<b>0,00</b>
<b>17</b>	<b>MISSIONE 17 - Energia e diversificazione delle fonti energetiche</b>											
01	Fonti energetiche	0,00	0,00	0,00	0,00	0,00	0,00	0,00	0,00	0,00	0,00	0,00
	<b>TOTALE MISSIONE 17 - Energia e diversificazione delle fonti energetiche</b>	<b>0,00</b>	<b>0,00</b>	<b>0,00</b>	<b>0,00</b>	<b>0,00</b>	<b>0,00</b>	<b>0,00</b>	<b>0,00</b>	<b>0,00</b>	<b>0,00</b>	<b>0,00</b>
<b>20</b>	<b>MISSIONE 20 - Fondi e accantonamenti</b>											
01	Fondo di riserva	0,00	0,00	0,00	0,00	0,00	0,00	0,00	0,00	0,00	0,00	0,00
02	Fondo crediti di dubbia esigibilità	0,00	0,00	0,00	0,00	0,00	0,00	0,00	0,00	0,00	0,00	0,00
03	Altri fondi	0,00	0,00	0,00	0,00	0,00	0,00	0,00	0,00	0,00	0,00	0,00
	<b>TOTALE MISSIONE 20 - Fondi e accantonamenti</b>	<b>0,00</b>	<b>0,00</b>	<b>0,00</b>	<b>0,00</b>	<b>0,00</b>	<b>0,00</b>	<b>0,00</b>	<b>0,00</b>	<b>0,00</b>	<b>0,00</b>	<b>0,00</b>
<b>50</b>	<b>MISSIONE 50 - Debito pubblico</b>											
01	Quota interessi ammortamento mutui e prestiti obbligazionari	0,00	0,00	0,00	0,00	0,00	0,00	329.016,84	0,00	0,00	0,00	329.016,84
	<b>TOTALE MISSIONE 50 - Debito pubblico</b>	<b>0,00</b>	<b>0,00</b>	<b>0,00</b>	<b>0,00</b>	<b>0,00</b>	<b>0,00</b>	<b>329.016,84</b>	<b>0,00</b>	<b>0,00</b>	<b>0,00</b>	<b>329.016,84</b>

MISSIONI E PROGRAMMI \ MACROAGGREGATI		Redditi da lavoro dipendente	Imposte e tasse a carico dell'ente	Acquisto di beni e servizi	Trasferimenti correnti	Trasferimenti di tributi (solo per le Regioni)	Fondi perequativi (solo per le Regioni)	Interessi passivi	Altre spese per redditi da capitale	Rimborsi e poste correttive delle entrate	Altre spese correnti	Totale
		101	102	103	104	105	106	107	108	109	110	100
60	<b>MISSIONE 60 - Anticipazioni finanziarie</b>											
01	Restituzione anticipazione di tesoreria	0,00	0,00	0,00	0,00	0,00	0,00	0,00	0,00	0,00	0,00	0,00
	<b>TOTALE MISSIONE 60 - Anticipazioni finanziarie</b>	<b>0,00</b>	<b>0,00</b>	<b>0,00</b>	<b>0,00</b>	<b>0,00</b>	<b>0,00</b>	<b>0,00</b>	<b>0,00</b>	<b>0,00</b>	<b>0,00</b>	<b>0,00</b>
	<b>TOTALE MACROAGGREGATI</b>	<b>900.262,86</b>	<b>129.188,97</b>	<b>3.053.690,50</b>	<b>325.225,91</b>	<b>0,00</b>	<b>0,00</b>	<b>331.395,95</b>	<b>0,00</b>	<b>7.966,67</b>	<b>23.690,85</b>	<b>4.771.421,71</b>



## PROSPETTO DELLE SPESE DI BILANCIO PER MISSIONI, PROGRAMMI E MACROAGGREGATI

### SPESE CORRENTI - PAGAMENTI IN C/COMPETENZA

Esercizio finanziario 2022

MISSIONI E PROGRAMMI \ MACROAGGREGATI		Redditi da lavoro dipendente	Imposte e tasse a carico dell'ente	Acquisto di beni e servizi	Trasferimenti correnti	Trasferimenti di tributi (solo per le Regioni)	Fondi perequativi (solo per le Regioni)	Interessi passivi	Altre spese per redditi da capitale	Rimborsi e poste correttive delle entrate	Altre spese correnti	Totale
		101	102	103	104	105	106	107	108	109	110	100
<b>01</b>	<b>MISSIONE 1 - Servizi istituzionali, generali e di gestione</b>											
01	Organi istituzionali	0,00	7.707,00	91.829,60	0,00	0,00	0,00	0,00	0,00	0,00	2.500,00	102.036,60
02	Segreteria generale	184.047,38	12.041,34	67.824,55	0,00	0,00	0,00	0,00	0,00	0,00	0,00	263.913,27
03	Gestione economica, finanziaria, programmazione e provveditorato	96.043,41	6.351,52	80.786,74	7.769,89	0,00	0,00	2.379,11	0,00	0,00	5.797,65	199.128,32
04	Gestione delle entrate tributarie e servizi fiscali	0,00	0,00	15.780,98	0,00	0,00	0,00	0,00	0,00	7.707,41	0,00	23.488,39
05	Gestione dei beni demaniali e patrimoniali	0,00	0,00	2.851,17	0,00	0,00	0,00	0,00	0,00	0,00	0,00	2.851,17
06	Ufficio tecnico	121.643,46	8.135,62	47.047,40	0,00	0,00	0,00	0,00	0,00	0,00	0,00	176.826,48
07	Elezioni e consultazioni popolari - Anagrafe e stato civile	8.302,84	489,87	6.195,14	0,00	0,00	0,00	0,00	0,00	0,00	0,00	14.987,85
08	Statistica e sistemi informativi	0,00	0,00	0,00	0,00	0,00	0,00	0,00	0,00	0,00	0,00	0,00
11	Altri servizi generali	2.928,86	0,00	592,31	0,00	0,00	0,00	0,00	0,00	0,00	0,00	3.521,17
	<b>TOTALE MISSIONE 1 - Servizi istituzionali, generali e di gestione</b>	<b>412.965,95</b>	<b>34.725,35</b>	<b>312.907,89</b>	<b>7.769,89</b>	<b>0,00</b>	<b>0,00</b>	<b>2.379,11</b>	<b>0,00</b>	<b>7.707,41</b>	<b>8.297,65</b>	<b>786.753,25</b>
<b>03</b>	<b>MISSIONE 3 - Ordine pubblico e sicurezza</b>											
01	Polizia locale e amministrativa	240.689,33	15.988,56	14.129,87	0,00	0,00	0,00	0,00	0,00	0,00	465,82	271.273,58
	<b>TOTALE MISSIONE 3 - Ordine pubblico e sicurezza</b>	<b>240.689,33</b>	<b>15.988,56</b>	<b>14.129,87</b>	<b>0,00</b>	<b>0,00</b>	<b>0,00</b>	<b>0,00</b>	<b>0,00</b>	<b>0,00</b>	<b>465,82</b>	<b>271.273,58</b>
<b>04</b>	<b>MISSIONE 4 - Istruzione e diritto allo studio</b>											
01	Istruzione prescolastica	0,00	0,00	55.519,41	0,00	0,00	0,00	0,00	0,00	0,00	0,00	55.519,41
02	Altri ordini di istruzione non universitaria	0,00	0,00	28.250,51	5.315,38	0,00	0,00	0,00	0,00	0,00	0,00	33.565,89

MISSIONI E PROGRAMMI \ MACROAGGREGATI		Redditi da lavoro dipendente	Imposte e tasse a carico dell'ente	Acquisto di beni e servizi	Trasferimenti correnti	Trasferimenti di tributi (solo per le Regioni)	Fondi perequativi (solo per le Regioni)	Interessi passivi	Altre spese per redditi da capitale	Rimborsi e poste correttive delle entrate	Altre spese correnti	Totale
		101	102	103	104	105	106	107	108	109	110	100
06	Servizi ausiliari all'istruzione	0,00	0,00	0,00	81.559,17	0,00	0,00	0,00	0,00	0,00	0,00	81.559,17
07	Diritto allo studio	0,00	0,00	0,00	0,00	0,00	0,00	0,00	0,00	0,00	0,00	0,00
	<b>TOTALE MISSIONE 4 - Istruzione e diritto allo studio</b>	<b>0,00</b>	<b>0,00</b>	<b>83.769,92</b>	<b>86.874,55</b>	<b>0,00</b>	<b>0,00</b>	<b>0,00</b>	<b>0,00</b>	<b>0,00</b>	<b>0,00</b>	<b>170.644,47</b>
<b>05</b>	<b>MISSIONE 5 - Tutela e valorizzazione dei beni e attività culturali</b>											
01	Valorizzazione dei beni di interesse storico	0,00	0,00	0,00	0,00	0,00	0,00	0,00	0,00	0,00	0,00	0,00
02	Attività culturali e interventi diversi nel settore culturale	0,00	0,00	9.865,54	0,00	0,00	0,00	0,00	0,00	0,00	0,00	9.865,54
	<b>TOTALE MISSIONE 5 - Tutela e valorizzazione dei beni e attività culturali</b>	<b>0,00</b>	<b>0,00</b>	<b>9.865,54</b>	<b>0,00</b>	<b>0,00</b>	<b>0,00</b>	<b>0,00</b>	<b>0,00</b>	<b>0,00</b>	<b>0,00</b>	<b>9.865,54</b>
<b>06</b>	<b>MISSIONE 6 - Politiche giovanili, sport e tempo libero</b>											
01	Sport e tempo libero	0,00	0,00	4.813,66	0,00	0,00	0,00	0,00	0,00	0,00	0,00	4.813,66
02	Giovani	0,00	0,00	0,00	0,00	0,00	0,00	0,00	0,00	0,00	0,00	0,00
	<b>TOTALE MISSIONE 6 - Politiche giovanili, sport e tempo libero</b>	<b>0,00</b>	<b>0,00</b>	<b>4.813,66</b>	<b>0,00</b>	<b>0,00</b>	<b>0,00</b>	<b>0,00</b>	<b>0,00</b>	<b>0,00</b>	<b>0,00</b>	<b>4.813,66</b>
<b>07</b>	<b>MISSIONE 7 - Turismo</b>											
01	Sviluppo e valorizzazione del turismo	0,00	64.800,00	223.029,50	0,00	0,00	0,00	0,00	0,00	0,00	0,00	287.829,50
	<b>TOTALE MISSIONE 7 - Turismo</b>	<b>0,00</b>	<b>64.800,00</b>	<b>223.029,50</b>	<b>0,00</b>	<b>0,00</b>	<b>0,00</b>	<b>0,00</b>	<b>0,00</b>	<b>0,00</b>	<b>0,00</b>	<b>287.829,50</b>
<b>08</b>	<b>MISSIONE 8 - Assetto del territorio ed edilizia abitativa</b>											
01	Urbanistica e assetto del territorio	17.229,45	463,20	30.233,98	0,00	0,00	0,00	0,00	0,00	0,00	0,00	47.926,63
02	Edilizia residenziale pubblica e locale e piani di edilizia economico-popolare	0,00	0,00	0,00	0,00	0,00	0,00	0,00	0,00	0,00	0,00	0,00
	<b>TOTALE MISSIONE 8 - Assetto del territorio ed edilizia abitativa</b>	<b>17.229,45</b>	<b>463,20</b>	<b>30.233,98</b>	<b>0,00</b>	<b>0,00</b>	<b>0,00</b>	<b>0,00</b>	<b>0,00</b>	<b>0,00</b>	<b>0,00</b>	<b>47.926,63</b>
<b>09</b>	<b>MISSIONE 9 - Sviluppo sostenibile e tutela del territorio e dell'ambiente</b>											
01	Difesa del suolo	0,00	0,00	0,00	0,00	0,00	0,00	0,00	0,00	0,00	0,00	0,00
02	Tutela, valorizzazione e recupero ambientale	0,00	0,00	0,00	0,00	0,00	0,00	0,00	0,00	0,00	0,00	0,00

MISSIONI E PROGRAMMI \ MACROAGGREGATI		Redditi da lavoro dipendente	Imposte e tasse a carico dell'ente	Acquisto di beni e servizi	Trasferimenti correnti	Trasferimenti di tributi (solo per le Regioni)	Fondi perequativi (solo per le Regioni)	Interessi passivi	Altre spese per redditi da capitale	Rimborsi e poste correttive delle entrate	Altre spese correnti	Totale
		101	102	103	104	105	106	107	108	109	110	100
03	Rifiuti	86.436,56	3.618,77	1.127.831,21	0,00	0,00	0,00	0,00	0,00	0,00	0,00	1.217.886,54
04	Servizio idrico integrato	0,00	0,00	2.417,83	0,00	0,00	0,00	0,00	0,00	0,00	0,00	2.417,83
05	Aree protette, parchi naturali, protezione naturalistica e forestazione	0,00	0,00	0,00	0,00	0,00	0,00	0,00	0,00	0,00	0,00	0,00
08	Qualit� dell'aria e riduzione dell'inquinamento	0,00	0,00	0,00	0,00	0,00	0,00	0,00	0,00	0,00	0,00	0,00
	<b>TOTALE MISSIONE 9 - Sviluppo sostenibile e tutela del territorio e dell'ambiente</b>	<b>86.436,56</b>	<b>3.618,77</b>	<b>1.130.249,04</b>	<b>0,00</b>	<b>0,00</b>	<b>0,00</b>	<b>0,00</b>	<b>0,00</b>	<b>0,00</b>	<b>0,00</b>	<b>1.220.304,37</b>
<b>10</b>	<b>MISSIONE 10 - Trasporti e diritto alla mobilit�</b>											
01	Trasporto ferroviario	0,00	0,00	0,00	0,00	0,00	0,00	0,00	0,00	0,00	0,00	0,00
02	Trasporto pubblico locale	0,00	0,00	0,00	0,00	0,00	0,00	0,00	0,00	0,00	0,00	0,00
03	Trasporto per vie d'acqua	0,00	0,00	0,00	0,00	0,00	0,00	0,00	0,00	0,00	0,00	0,00
04	Altre modalit� di trasporto	0,00	0,00	0,00	0,00	0,00	0,00	0,00	0,00	0,00	0,00	0,00
05	Viabilit� e infrastrutture stradali	0,00	0,00	330.475,46	0,00	0,00	0,00	0,00	0,00	0,00	0,00	330.475,46
	<b>TOTALE MISSIONE 10 - Trasporti e diritto alla mobilit�</b>	<b>0,00</b>	<b>0,00</b>	<b>330.475,46</b>	<b>0,00</b>	<b>0,00</b>	<b>0,00</b>	<b>0,00</b>	<b>0,00</b>	<b>0,00</b>	<b>0,00</b>	<b>330.475,46</b>
<b>11</b>	<b>MISSIONE 11 - Soccorso civile</b>											
01	Sistema di protezione civile	0,00	0,00	2.892,50	0,00	0,00	0,00	0,00	0,00	0,00	0,00	2.892,50
	<b>TOTALE MISSIONE 11 - Soccorso civile</b>	<b>0,00</b>	<b>0,00</b>	<b>2.892,50</b>	<b>0,00</b>	<b>0,00</b>	<b>0,00</b>	<b>0,00</b>	<b>0,00</b>	<b>0,00</b>	<b>0,00</b>	<b>2.892,50</b>
<b>12</b>	<b>MISSIONE 12 - Diritti sociali, politiche sociali e famiglia</b>											
01	Interventi per l'infanzia e i minori e per asili nido	0,00	0,00	0,00	5.849,94	0,00	0,00	0,00	0,00	0,00	0,00	5.849,94
02	Interventi per la disabilit�	0,00	0,00	0,00	0,00	0,00	0,00	0,00	0,00	0,00	0,00	0,00
03	Interventi per gli anziani	0,00	0,00	0,00	0,00	0,00	0,00	0,00	0,00	0,00	0,00	0,00
04	Interventi per soggetti a rischio di esclusione sociale	0,00	0,00	7.771,27	408,26	0,00	0,00	0,00	0,00	0,00	0,00	8.179,53
05	Interventi per le famiglie	0,00	0,00	0,00	0,00	0,00	0,00	0,00	0,00	0,00	0,00	0,00
07	Programmazione e governo della rete dei servizi sociosanitari e sociali	0,00	0,00	0,00	22.038,35	0,00	0,00	0,00	0,00	0,00	0,00	22.038,35
09	Servizio necroscopico e cimiteriale	0,00	0,00	5.229,30	0,00	0,00	0,00	0,00	0,00	0,00	0,00	5.229,30

MISSIONI E PROGRAMMI \ MACROAGGREGATI		Redditi da lavoro dipendente	Imposte e tasse a carico dell'ente	Acquisto di beni e servizi	Trasferimenti correnti	Trasferimenti di tributi (solo per le Regioni)	Fondi perequativi (solo per le Regioni)	Interessi passivi	Altre spese per redditi da capitale	Rimborsi e poste correttive delle entrate	Altre spese correnti	Totale
		101	102	103	104	105	106	107	108	109	110	100
	<b>TOTALE MISSIONE 12 - Diritti sociali, politiche sociali e famiglia</b>	0,00	0,00	13.000,57	28.296,55	0,00	0,00	0,00	0,00	0,00	0,00	41.297,12
<b>14</b>	<b>MISSIONE 14 - Sviluppo economico e competitività</b>											
01	Industria PMI e Artigianato	0,00	0,00	0,00	0,00	0,00	0,00	0,00	0,00	0,00	0,00	0,00
04	Reti e altri servizi di pubblica utilità	0,00	0,00	0,00	0,00	0,00	0,00	0,00	0,00	0,00	0,00	0,00
	<b>TOTALE MISSIONE 14 - Sviluppo economico e competitività</b>	<b>0,00</b>	<b>0,00</b>	<b>0,00</b>	<b>0,00</b>	<b>0,00</b>	<b>0,00</b>	<b>0,00</b>	<b>0,00</b>	<b>0,00</b>	<b>0,00</b>	<b>0,00</b>
<b>16</b>	<b>MISSIONE 16 - Agricoltura, politiche agroalimentari e pesca</b>											
01	Sviluppo del settore agricolo e del sistema agroalimentare	0,00	0,00	0,00	0,00	0,00	0,00	0,00	0,00	0,00	0,00	0,00
	<b>TOTALE MISSIONE 16 - Agricoltura, politiche agroalimentari e pesca</b>	<b>0,00</b>	<b>0,00</b>	<b>0,00</b>	<b>0,00</b>	<b>0,00</b>	<b>0,00</b>	<b>0,00</b>	<b>0,00</b>	<b>0,00</b>	<b>0,00</b>	<b>0,00</b>
<b>17</b>	<b>MISSIONE 17 - Energia e diversificazione delle fonti energetiche</b>											
01	Fonti energetiche	0,00	0,00	0,00	0,00	0,00	0,00	0,00	0,00	0,00	0,00	0,00
	<b>TOTALE MISSIONE 17 - Energia e diversificazione delle fonti energetiche</b>	<b>0,00</b>	<b>0,00</b>	<b>0,00</b>	<b>0,00</b>	<b>0,00</b>	<b>0,00</b>	<b>0,00</b>	<b>0,00</b>	<b>0,00</b>	<b>0,00</b>	<b>0,00</b>
<b>20</b>	<b>MISSIONE 20 - Fondi e accantonamenti</b>											
01	Fondo di riserva	0,00	0,00	0,00	0,00	0,00	0,00	0,00	0,00	0,00	0,00	0,00
02	Fondo crediti di dubbia esigibilità	0,00	0,00	0,00	0,00	0,00	0,00	0,00	0,00	0,00	0,00	0,00
03	Altri fondi	0,00	0,00	0,00	0,00	0,00	0,00	0,00	0,00	0,00	0,00	0,00
	<b>TOTALE MISSIONE 20 - Fondi e accantonamenti</b>	<b>0,00</b>	<b>0,00</b>	<b>0,00</b>	<b>0,00</b>	<b>0,00</b>	<b>0,00</b>	<b>0,00</b>	<b>0,00</b>	<b>0,00</b>	<b>0,00</b>	<b>0,00</b>
<b>50</b>	<b>MISSIONE 50 - Debito pubblico</b>											
01	Quota interessi ammortamento mutui e prestiti obbligazionari	0,00	0,00	0,00	0,00	0,00	0,00	323.935,37	0,00	0,00	0,00	323.935,37
	<b>TOTALE MISSIONE 50 - Debito pubblico</b>	<b>0,00</b>	<b>0,00</b>	<b>0,00</b>	<b>0,00</b>	<b>0,00</b>	<b>0,00</b>	<b>323.935,37</b>	<b>0,00</b>	<b>0,00</b>	<b>0,00</b>	<b>323.935,37</b>

MISSIONI E PROGRAMMI \ MACROAGGREGATI		Redditi da lavoro dipendente	Imposte e tasse a carico dell'ente	Acquisto di beni e servizi	Trasferimenti correnti	Trasferimenti di tributi (solo per le Regioni)	Fondi perequativi (solo per le Regioni)	Interessi passivi	Altre spese per redditi da capitale	Rimborsi e poste correttive delle entrate	Altre spese correnti	Totale
		101	102	103	104	105	106	107	108	109	110	100
60	<b>MISSIONE 60 - Anticipazioni finanziarie</b>											
01	Restituzione anticipazione di tesoreria	0,00	0,00	0,00	0,00	0,00	0,00	0,00	0,00	0,00	0,00	0,00
	<b>TOTALE MISSIONE 60 - Anticipazioni finanziarie</b>	<b>0,00</b>	<b>0,00</b>	<b>0,00</b>	<b>0,00</b>	<b>0,00</b>	<b>0,00</b>	<b>0,00</b>	<b>0,00</b>	<b>0,00</b>	<b>0,00</b>	<b>0,00</b>
	<b>TOTALE MACROAGGREGATI</b>	<b>757.321,29</b>	<b>119.595,88</b>	<b>2.155.367,93</b>	<b>122.940,99</b>	<b>0,00</b>	<b>0,00</b>	<b>326.314,48</b>	<b>0,00</b>	<b>7.707,41</b>	<b>8.763,47</b>	<b>3.498.011,45</b>

## PROSPETTO DELLE SPESE DI BILANCIO PER MISSIONI, PROGRAMMI E MACROAGGREGATI

### SPESE CORRENTI - PAGAMENTI C/RESIDUI

Esercizio finanziario 2022

MISSIONI E PROGRAMMI \ MACROAGGREGATI		Redditi da lavoro dipendente	Imposte e tasse a carico dell'ente	Acquisto di beni e servizi	Trasferimenti correnti	Trasferimenti di tributi (solo per le Regioni)	Fondi perequativi (solo per le Regioni)	Interessi passivi	Altre spese per redditi da capitale	Rimborsi e poste correttive delle entrate	Altre spese correnti	Totale
		101	102	103	104	105	106	107	108	109	110	100
<b>01</b>	<b>MISSIONE 1 - Servizi istituzionali, generali e di gestione</b>											
01	Organi istituzionali	0,00	0,00	500,00	0,00	0,00	0,00	0,00	0,00	0,00	0,00	500,00
02	Segreteria generale	9.598,67	0,00	27.418,56	0,00	0,00	0,00	0,00	0,00	0,00	0,00	37.017,23
03	Gestione economica, finanziaria, programmazione e provveditorato	0,00	0,00	24.744,15	2.603,06	0,00	0,00	0,00	0,00	0,00	736,45	28.083,66
04	Gestione delle entrate tributarie e servizi fiscali	0,00	0,00	21.212,45	0,00	0,00	0,00	0,00	0,00	359,00	0,00	21.571,45
05	Gestione dei beni demaniali e patrimoniali	0,00	0,00	3.226,26	0,00	0,00	0,00	0,00	0,00	0,00	0,00	3.226,26
06	Ufficio tecnico	0,00	0,00	12.400,40	0,00	0,00	0,00	0,00	0,00	0,00	0,00	12.400,40
07	Elezioni e consultazioni popolari - Anagrafe e stato civile	0,00	0,00	1.971,07	0,00	0,00	0,00	0,00	0,00	0,00	0,00	1.971,07
08	Statistica e sistemi informativi	0,00	0,00	0,00	0,00	0,00	0,00	0,00	0,00	0,00	0,00	0,00
11	Altri servizi generali	54.976,37	0,00	2.518,72	250,00	0,00	0,00	0,00	0,00	0,00	0,00	57.745,09
	<b>TOTALE MISSIONE 1 - Servizi istituzionali, generali e di gestione</b>	<b>64.575,04</b>	<b>0,00</b>	<b>93.991,61</b>	<b>2.853,06</b>	<b>0,00</b>	<b>0,00</b>	<b>0,00</b>	<b>0,00</b>	<b>359,00</b>	<b>736,45</b>	<b>162.515,16</b>
<b>03</b>	<b>MISSIONE 3 - Ordine pubblico e sicurezza</b>											
01	Polizia locale e amministrativa	6.315,93	302,07	9.876,01	0,00	0,00	0,00	0,00	0,00	0,00	0,00	16.494,01
	<b>TOTALE MISSIONE 3 - Ordine pubblico e sicurezza</b>	<b>6.315,93</b>	<b>302,07</b>	<b>9.876,01</b>	<b>0,00</b>	<b>0,00</b>	<b>0,00</b>	<b>0,00</b>	<b>0,00</b>	<b>0,00</b>	<b>0,00</b>	<b>16.494,01</b>
<b>04</b>	<b>MISSIONE 4 - Istruzione e diritto allo studio</b>											
01	Istruzione prescolastica	0,00	0,00	47.879,85	930,00	0,00	0,00	0,00	0,00	0,00	0,00	48.809,85
02	Altri ordini di istruzione non universitaria	0,00	0,00	14.686,36	2.392,22	0,00	0,00	0,00	0,00	0,00	0,00	17.078,58

MISSIONI E PROGRAMMI \ MACROAGGREGATI		Redditi da lavoro dipendente	Imposte e tasse a carico dell'ente	Acquisto di beni e servizi	Trasferimenti correnti	Trasferimenti di tributi (solo per le Regioni)	Fondi perequativi (solo per le Regioni)	Interessi passivi	Altre spese per redditi da capitale	Rimborsi e poste correttive delle entrate	Altre spese correnti	Totale
		101	102	103	104	105	106	107	108	109	110	100
06	Servizi ausiliari all'istruzione	0,00	0,00	0,00	19.879,40	0,00	0,00	0,00	0,00	0,00	0,00	19.879,40
07	Diritto allo studio	0,00	0,00	3.373,20	0,00	0,00	0,00	0,00	0,00	0,00	0,00	3.373,20
	<b>TOTALE MISSIONE 4 - Istruzione e diritto allo studio</b>	<b>0,00</b>	<b>0,00</b>	<b>65.939,41</b>	<b>23.201,62</b>	<b>0,00</b>	<b>0,00</b>	<b>0,00</b>	<b>0,00</b>	<b>0,00</b>	<b>0,00</b>	<b>89.141,03</b>
<b>05</b>	<b>MISSIONE 5 - Tutela e valorizzazione dei beni e attività culturali</b>											
01	Valorizzazione dei beni di interesse storico	0,00	0,00	0,00	0,00	0,00	0,00	0,00	0,00	0,00	0,00	0,00
02	Attività culturali e interventi diversi nel settore culturale	0,00	0,00	2.107,07	0,00	0,00	0,00	0,00	0,00	0,00	0,00	2.107,07
	<b>TOTALE MISSIONE 5 - Tutela e valorizzazione dei beni e attività culturali</b>	<b>0,00</b>	<b>0,00</b>	<b>2.107,07</b>	<b>0,00</b>	<b>0,00</b>	<b>0,00</b>	<b>0,00</b>	<b>0,00</b>	<b>0,00</b>	<b>0,00</b>	<b>2.107,07</b>
<b>06</b>	<b>MISSIONE 6 - Politiche giovanili, sport e tempo libero</b>											
01	Sport e tempo libero	0,00	0,00	4.490,64	0,00	0,00	0,00	0,00	0,00	0,00	0,00	4.490,64
02	Giovani	0,00	0,00	0,00	0,00	0,00	0,00	0,00	0,00	0,00	0,00	0,00
	<b>TOTALE MISSIONE 6 - Politiche giovanili, sport e tempo libero</b>	<b>0,00</b>	<b>0,00</b>	<b>4.490,64</b>	<b>0,00</b>	<b>0,00</b>	<b>0,00</b>	<b>0,00</b>	<b>0,00</b>	<b>0,00</b>	<b>0,00</b>	<b>4.490,64</b>
<b>07</b>	<b>MISSIONE 7 - Turismo</b>											
01	Sviluppo e valorizzazione del turismo	0,00	20.677,13	52.566,15	0,00	0,00	0,00	0,00	0,00	0,00	0,00	73.243,28
	<b>TOTALE MISSIONE 7 - Turismo</b>	<b>0,00</b>	<b>20.677,13</b>	<b>52.566,15</b>	<b>0,00</b>	<b>0,00</b>	<b>0,00</b>	<b>0,00</b>	<b>0,00</b>	<b>0,00</b>	<b>0,00</b>	<b>73.243,28</b>
<b>08</b>	<b>MISSIONE 8 - Assetto del territorio ed edilizia abitativa</b>											
01	Urbanistica e assetto del territorio	0,00	0,00	27.493,72	0,00	0,00	0,00	0,00	0,00	0,00	0,00	27.493,72
02	Edilizia residenziale pubblica e locale e piani di edilizia economico-popolare	0,00	0,00	0,00	0,00	0,00	0,00	0,00	0,00	0,00	0,00	0,00
	<b>TOTALE MISSIONE 8 - Assetto del territorio ed edilizia abitativa</b>	<b>0,00</b>	<b>0,00</b>	<b>27.493,72</b>	<b>0,00</b>	<b>0,00</b>	<b>0,00</b>	<b>0,00</b>	<b>0,00</b>	<b>0,00</b>	<b>0,00</b>	<b>27.493,72</b>
<b>09</b>	<b>MISSIONE 9 - Sviluppo sostenibile e tutela del territorio e dell'ambiente</b>											
01	Difesa del suolo	0,00	0,00	0,00	0,00	0,00	0,00	0,00	0,00	0,00	0,00	0,00
02	Tutela, valorizzazione e recupero ambientale	0,00	0,00	0,00	0,00	0,00	0,00	0,00	0,00	0,00	0,00	0,00

MISSIONI E PROGRAMMI \ MACROAGGREGATI		Redditi da lavoro dipendente	Imposte e tasse a carico dell'ente	Acquisto di beni e servizi	Trasferimenti correnti	Trasferimenti di tributi (solo per le Regioni)	Fondi perequativi (solo per le Regioni)	Interessi passivi	Altre spese per redditi da capitale	Rimborsi e poste correttive delle entrate	Altre spese correnti	Totale
		101	102	103	104	105	106	107	108	109	110	100
03	Rifiuti	0,00	0,00	275.615,71	0,00	0,00	0,00	0,00	0,00	0,00	0,00	275.615,71
04	Servizio idrico integrato	0,00	0,00	405,04	2.469,00	0,00	0,00	0,00	0,00	0,00	0,00	2.874,04
05	Aree protette, parchi naturali, protezione naturalistica e forestazione	0,00	0,00	0,00	0,00	0,00	0,00	0,00	0,00	0,00	0,00	0,00
08	Qualit� dell'aria e riduzione dell'inquinamento	0,00	0,00	0,00	0,00	0,00	0,00	0,00	0,00	0,00	0,00	0,00
	<b>TOTALE MISSIONE 9 - Sviluppo sostenibile e tutela del territorio e dell'ambiente</b>	<b>0,00</b>	<b>0,00</b>	<b>276.020,75</b>	<b>2.469,00</b>	<b>0,00</b>	<b>0,00</b>	<b>0,00</b>	<b>0,00</b>	<b>0,00</b>	<b>0,00</b>	<b>278.489,75</b>
<b>10</b>	<b>MISSIONE 10 - Trasporti e diritto alla mobilit�</b>											
01	Trasporto ferroviario	0,00	0,00	0,00	0,00	0,00	0,00	0,00	0,00	0,00	0,00	0,00
02	Trasporto pubblico locale	0,00	0,00	0,00	0,00	0,00	0,00	0,00	0,00	0,00	0,00	0,00
03	Trasporto per vie d'acqua	0,00	0,00	0,00	0,00	0,00	0,00	0,00	0,00	0,00	0,00	0,00
04	Altre modalit� di trasporto	0,00	0,00	0,00	4.521,03	0,00	0,00	0,00	0,00	0,00	0,00	4.521,03
05	Viabilit� e infrastrutture stradali	0,00	0,00	37.558,41	0,00	0,00	0,00	0,00	0,00	0,00	0,00	37.558,41
	<b>TOTALE MISSIONE 10 - Trasporti e diritto alla mobilit�</b>	<b>0,00</b>	<b>0,00</b>	<b>37.558,41</b>	<b>4.521,03</b>	<b>0,00</b>	<b>0,00</b>	<b>0,00</b>	<b>0,00</b>	<b>0,00</b>	<b>0,00</b>	<b>42.079,44</b>
<b>11</b>	<b>MISSIONE 11 - Soccorso civile</b>											
01	Sistema di protezione civile	0,00	0,00	1.174,99	0,00	0,00	0,00	0,00	0,00	0,00	0,00	1.174,99
	<b>TOTALE MISSIONE 11 - Soccorso civile</b>	<b>0,00</b>	<b>0,00</b>	<b>1.174,99</b>	<b>0,00</b>	<b>0,00</b>	<b>0,00</b>	<b>0,00</b>	<b>0,00</b>	<b>0,00</b>	<b>0,00</b>	<b>1.174,99</b>
<b>12</b>	<b>MISSIONE 12 - Diritti sociali, politiche sociali e famiglia</b>											
01	Interventi per l'infanzia e i minori e per asili nido	0,00	0,00	0,00	0,00	0,00	0,00	0,00	0,00	0,00	0,00	0,00
02	Interventi per la disabilit�	0,00	0,00	0,00	0,00	0,00	0,00	0,00	0,00	0,00	0,00	0,00
03	Interventi per gli anziani	0,00	0,00	0,00	0,00	0,00	0,00	0,00	0,00	0,00	0,00	0,00
04	Interventi per soggetti a rischio di esclusione sociale	0,00	0,00	1.430,51	123.581,33	0,00	0,00	0,00	0,00	0,00	0,00	125.011,84
05	Interventi per le famiglie	0,00	0,00	48.624,00	0,00	0,00	0,00	0,00	0,00	0,00	0,00	48.624,00
07	Programmazione e governo della rete dei servizi sociosanitari e sociali	0,00	0,00	0,00	120.337,50	0,00	0,00	0,00	0,00	0,00	0,00	120.337,50
09	Servizio necroscopico e cimiteriale	0,00	0,00	1.507,82	0,00	0,00	0,00	0,00	0,00	0,00	0,00	1.507,82



MISSIONI E PROGRAMMI \ MACROAGGREGATI		Redditi da lavoro dipendente	Imposte e tasse a carico dell'ente	Acquisto di beni e servizi	Trasferimenti correnti	Trasferimenti di tributi (solo per le Regioni)	Fondi perequativi (solo per le Regioni)	Interessi passivi	Altre spese per redditi da capitale	Rimborsi e poste correttive delle entrate	Altre spese correnti	Totale
		101	102	103	104	105	106	107	108	109	110	100
	<b>TOTALE MISSIONE 12 - Diritti sociali, politiche sociali e famiglia</b>	0,00	0,00	51.562,33	243.918,83	0,00	0,00	0,00	0,00	0,00	0,00	295.481,16
<b>14</b>	<b>MISSIONE 14 - Sviluppo economico e competitività</b>											
01	Industria PMI e Artigianato	0,00	0,00	0,00	0,00	0,00	0,00	0,00	0,00	0,00	0,00	0,00
04	Reti e altri servizi di pubblica utilità	0,00	0,00	0,00	0,00	0,00	0,00	0,00	0,00	0,00	0,00	0,00
	<b>TOTALE MISSIONE 14 - Sviluppo economico e competitività</b>	<b>0,00</b>	<b>0,00</b>	<b>0,00</b>	<b>0,00</b>	<b>0,00</b>	<b>0,00</b>	<b>0,00</b>	<b>0,00</b>	<b>0,00</b>	<b>0,00</b>	<b>0,00</b>
<b>16</b>	<b>MISSIONE 16 - Agricoltura, politiche agroalimentari e pesca</b>											
01	Sviluppo del settore agricolo e del sistema agroalimentare	0,00	0,00	0,00	0,00	0,00	0,00	0,00	0,00	0,00	0,00	0,00
	<b>TOTALE MISSIONE 16 - Agricoltura, politiche agroalimentari e pesca</b>	<b>0,00</b>	<b>0,00</b>	<b>0,00</b>	<b>0,00</b>	<b>0,00</b>	<b>0,00</b>	<b>0,00</b>	<b>0,00</b>	<b>0,00</b>	<b>0,00</b>	<b>0,00</b>
<b>17</b>	<b>MISSIONE 17 - Energia e diversificazione delle fonti energetiche</b>											
01	Fonti energetiche	0,00	0,00	0,00	0,00	0,00	0,00	0,00	0,00	0,00	0,00	0,00
	<b>TOTALE MISSIONE 17 - Energia e diversificazione delle fonti energetiche</b>	<b>0,00</b>	<b>0,00</b>	<b>0,00</b>	<b>0,00</b>	<b>0,00</b>	<b>0,00</b>	<b>0,00</b>	<b>0,00</b>	<b>0,00</b>	<b>0,00</b>	<b>0,00</b>
<b>20</b>	<b>MISSIONE 20 - Fondi e accantonamenti</b>											
01	Fondo di riserva	0,00	0,00	0,00	0,00	0,00	0,00	0,00	0,00	0,00	0,00	0,00
02	Fondo crediti di dubbia esigibilità	0,00	0,00	0,00	0,00	0,00	0,00	0,00	0,00	0,00	0,00	0,00
03	Altri fondi	0,00	0,00	0,00	0,00	0,00	0,00	0,00	0,00	0,00	0,00	0,00
	<b>TOTALE MISSIONE 20 - Fondi e accantonamenti</b>	<b>0,00</b>	<b>0,00</b>	<b>0,00</b>	<b>0,00</b>	<b>0,00</b>	<b>0,00</b>	<b>0,00</b>	<b>0,00</b>	<b>0,00</b>	<b>0,00</b>	<b>0,00</b>
<b>50</b>	<b>MISSIONE 50 - Debito pubblico</b>											
01	Quota interessi ammortamento mutui e prestiti obbligazionari	0,00	0,00	0,00	0,00	0,00	0,00	0,00	0,00	0,00	0,00	0,00
	<b>TOTALE MISSIONE 50 - Debito pubblico</b>	<b>0,00</b>	<b>0,00</b>	<b>0,00</b>	<b>0,00</b>	<b>0,00</b>	<b>0,00</b>	<b>0,00</b>	<b>0,00</b>	<b>0,00</b>	<b>0,00</b>	<b>0,00</b>

MISSIONI E PROGRAMMI \ MACROAGGREGATI		Redditi da lavoro dipendente	Imposte e tasse a carico dell'ente	Acquisto di beni e servizi	Trasferimenti correnti	Trasferimenti di tributi (solo per le Regioni)	Fondi perequativi (solo per le Regioni)	Interessi passivi	Altre spese per redditi da capitale	Rimborsi e poste correttive delle entrate	Altre spese correnti	Totale
		101	102	103	104	105	106	107	108	109	110	100
60	<b>MISSIONE 60 - Anticipazioni finanziarie</b>											
01	Restituzione anticipazione di tesoreria	0,00	0,00	0,00	0,00	0,00	0,00	0,00	0,00	0,00	0,00	0,00
	<b>TOTALE MISSIONE 60 - Anticipazioni finanziarie</b>	<b>0,00</b>	<b>0,00</b>	<b>0,00</b>	<b>0,00</b>	<b>0,00</b>	<b>0,00</b>	<b>0,00</b>	<b>0,00</b>	<b>0,00</b>	<b>0,00</b>	<b>0,00</b>
	<b>TOTALE MACROAGGREGATI</b>	<b>70.890,97</b>	<b>20.979,20</b>	<b>622.781,09</b>	<b>276.963,54</b>	<b>0,00</b>	<b>0,00</b>	<b>0,00</b>	<b>0,00</b>	<b>359,00</b>	<b>736,45</b>	<b>992.710,25</b>

## PROSPETTO DELLE SPESE DI BILANCIO PER MISSIONI, PROGRAMMI E MACROAGGREGATI

### SPESE IN CONTO CAPITALE E SPESE PER INCREMENTO DI ATTIVITA' FINANZIARIE

#### IMPEGNI

Esercizio finanziario 2022

MISSIONI E PROGRAMMI \ MACROAGGREGATI		Tributi in conto capitale a carico dell'ente	Investimenti fissi lordi	Contributi agli investimenti	Trasferimenti in conto capitale	Altre spese in conto capitale	Totale SPESE IN CONTO CAPITALE	Acquisizioni di attività finanziarie	Concessione crediti di breve termine	Concessione crediti di medio - lungo termine	Altre spese per incremento di attività finanziarie	Totale SPESE PER INCREMENTO DI ATTIVITA' FINANZIARIE
		201	202	203	204	205	200	301	302	303	304	300
<b>01</b>	<b>MISSIONE 1 - Servizi istituzionali, generali e di gestione</b>											
01	Organi istituzionali	0,00	0,00	0,00	0,00	0,00	0,00	0,00	0,00	0,00	0,00	0,00
02	Segreteria generale	0,00	0,00	0,00	0,00	0,00	0,00	0,00	0,00	0,00	0,00	0,00
03	Gestione economica, finanziaria, programmazione e provveditorato	0,00	0,00	0,00	0,00	0,00	0,00	0,00	0,00	0,00	0,00	0,00
04	Gestione delle entrate tributarie e servizi fiscali	0,00	0,00	0,00	0,00	0,00	0,00	0,00	0,00	0,00	0,00	0,00
05	Gestione dei beni demaniali e patrimoniali	0,00	0,00	0,00	0,00	0,00	0,00	0,00	0,00	0,00	0,00	0,00
06	Ufficio tecnico	0,00	0,00	0,00	0,00	0,00	0,00	0,00	0,00	0,00	0,00	0,00
07	Elezioni e consultazioni popolari - Anagrafe e stato civile	0,00	0,00	0,00	0,00	0,00	0,00	0,00	0,00	0,00	0,00	0,00
08	Statistica e sistemi informativi	0,00	0,00	0,00	0,00	0,00	0,00	0,00	0,00	0,00	0,00	0,00
11	Altri servizi generali	0,00	0,00	0,00	0,00	0,00	0,00	0,00	0,00	0,00	0,00	0,00
	<b>TOTALE MISSIONE 1 - Servizi istituzionali, generali e di gestione</b>	<b>0,00</b>	<b>0,00</b>	<b>0,00</b>	<b>0,00</b>	<b>0,00</b>	<b>0,00</b>	<b>0,00</b>	<b>0,00</b>	<b>0,00</b>	<b>0,00</b>	<b>0,00</b>
<b>03</b>	<b>MISSIONE 3 - Ordine pubblico e sicurezza</b>											
01	Polizia locale e amministrativa	0,00	0,00	0,00	0,00	0,00	0,00	0,00	0,00	0,00	0,00	0,00
	<b>TOTALE MISSIONE 3 - Ordine pubblico e sicurezza</b>	<b>0,00</b>	<b>0,00</b>	<b>0,00</b>	<b>0,00</b>	<b>0,00</b>	<b>0,00</b>	<b>0,00</b>	<b>0,00</b>	<b>0,00</b>	<b>0,00</b>	<b>0,00</b>
<b>04</b>	<b>MISSIONE 4 - Istruzione e diritto allo studio</b>											
01	Istruzione prescolastica	0,00	0,00	0,00	0,00	0,00	0,00	0,00	0,00	0,00	0,00	0,00
02	Altri ordini di istruzione non universitaria	0,00	0,00	0,00	0,00	0,00	0,00	0,00	0,00	0,00	0,00	0,00

MISSIONI E PROGRAMMI \ MACROAGGREGATI		Tributi in conto capitale a carico dell'ente	Investimenti fissi lordi	Contributi agli investimenti	Trasferimenti in conto capitale	Altre spese in conto capitale	Totale SPESE IN CONTO CAPITALE	Acquisizioni di attività finanziarie	Concessione crediti di breve termine	Concessione crediti di medio - lungo termine	Altre spese per incremento di attività finanziarie	Totale SPESE PER INCREMENTO DI ATTIVITA' FINANZIARIE
		201	202	203	204	205	200	301	302	303	304	300
06	Servizi ausiliari all'istruzione	0,00	119.136,00	0,00	0,00	0,00	119.136,00	0,00	0,00	0,00	0,00	0,00
07	Diritto allo studio	0,00	0,00	0,00	0,00	0,00	0,00	0,00	0,00	0,00	0,00	0,00
	<b>TOTALE MISSIONE 4 - Istruzione e diritto allo studio</b>	<b>0,00</b>	<b>119.136,00</b>	<b>0,00</b>	<b>0,00</b>	<b>0,00</b>	<b>119.136,00</b>	<b>0,00</b>	<b>0,00</b>	<b>0,00</b>	<b>0,00</b>	<b>0,00</b>
<b>05</b>	<b>MISSIONE 5 - Tutela e valorizzazione dei beni e attività culturali</b>											
01	Valorizzazione dei beni di interesse storico	0,00	0,00	0,00	0,00	0,00	0,00	0,00	0,00	0,00	0,00	0,00
02	Attività culturali e interventi diversi nel settore culturale	0,00	0,00	0,00	0,00	0,00	0,00	0,00	0,00	0,00	0,00	0,00
	<b>TOTALE MISSIONE 5 - Tutela e valorizzazione dei beni e attività culturali</b>	<b>0,00</b>	<b>0,00</b>	<b>0,00</b>	<b>0,00</b>	<b>0,00</b>	<b>0,00</b>	<b>0,00</b>	<b>0,00</b>	<b>0,00</b>	<b>0,00</b>	<b>0,00</b>
<b>06</b>	<b>MISSIONE 6 - Politiche giovanili, sport e tempo libero</b>											
01	Sport e tempo libero	0,00	157.184,42	0,00	0,00	0,00	157.184,42	0,00	0,00	0,00	0,00	0,00
02	Giovani	0,00	0,00	0,00	0,00	0,00	0,00	0,00	0,00	0,00	0,00	0,00
	<b>TOTALE MISSIONE 6 - Politiche giovanili, sport e tempo libero</b>	<b>0,00</b>	<b>157.184,42</b>	<b>0,00</b>	<b>0,00</b>	<b>0,00</b>	<b>157.184,42</b>	<b>0,00</b>	<b>0,00</b>	<b>0,00</b>	<b>0,00</b>	<b>0,00</b>
<b>07</b>	<b>MISSIONE 7 - Turismo</b>											
01	Sviluppo e valorizzazione del turismo	0,00	0,00	0,00	0,00	0,00	0,00	0,00	0,00	0,00	0,00	0,00
	<b>TOTALE MISSIONE 7 - Turismo</b>	<b>0,00</b>	<b>0,00</b>	<b>0,00</b>	<b>0,00</b>	<b>0,00</b>	<b>0,00</b>	<b>0,00</b>	<b>0,00</b>	<b>0,00</b>	<b>0,00</b>	<b>0,00</b>
<b>08</b>	<b>MISSIONE 8 - Assetto del territorio ed edilizia abitativa</b>											
01	Urbanistica e assetto del territorio	0,00	562.094,37	0,00	0,00	0,00	562.094,37	0,00	0,00	0,00	0,00	0,00
02	Edilizia residenziale pubblica e locale e piani di edilizia economico-popolare	0,00	135.645,09	0,00	0,00	0,00	135.645,09	0,00	0,00	0,00	0,00	0,00
	<b>TOTALE MISSIONE 8 - Assetto del territorio ed edilizia abitativa</b>	<b>0,00</b>	<b>697.739,46</b>	<b>0,00</b>	<b>0,00</b>	<b>0,00</b>	<b>697.739,46</b>	<b>0,00</b>	<b>0,00</b>	<b>0,00</b>	<b>0,00</b>	<b>0,00</b>
<b>09</b>	<b>MISSIONE 9 - Sviluppo sostenibile e tutela del territorio e dell'ambiente</b>											
01	Difesa del suolo	0,00	0,00	35.648,91	0,00	0,00	35.648,91	0,00	0,00	0,00	0,00	0,00
02	Tutela, valorizzazione e recupero ambientale	0,00	15.456,39	0,00	0,00	0,00	15.456,39	0,00	0,00	0,00	0,00	0,00

MISSIONI E PROGRAMMI \ MACROAGGREGATI		Tributi in conto capitale a carico dell'ente	Investimenti fissi lordi	Contributi agli investimenti	Trasferimenti in conto capitale	Altre spese in conto capitale	Totale SPESE IN CONTO CAPITALE	Acquisizioni di attività finanziarie	Concessione crediti di breve termine	Concessione crediti di medio - lungo termine	Altre spese per incremento di attività finanziarie	Totale SPESE PER INCREMENTO DI ATTIVITA' FINANZIARIE
		201	202	203	204	205	200	301	302	303	304	300
03	Rifiuti	0,00	0,00	0,00	0,00	0,00	0,00	0,00	0,00	0,00	0,00	0,00
04	Servizio idrico integrato	0,00	0,00	0,00	0,00	0,00	0,00	0,00	0,00	0,00	0,00	0,00
05	Aree protette, parchi naturali, protezione naturalistica e forestazione	0,00	0,00	0,00	0,00	0,00	0,00	0,00	0,00	0,00	0,00	0,00
08	Qualità dell'aria e riduzione dell'inquinamento	0,00	0,00	0,00	0,00	0,00	0,00	0,00	0,00	0,00	0,00	0,00
	<b>TOTALE MISSIONE 9 - Sviluppo sostenibile e tutela del territorio e dell'ambiente</b>	<b>0,00</b>	<b>15.456,39</b>	<b>35.648,91</b>	<b>0,00</b>	<b>0,00</b>	<b>51.105,30</b>	<b>0,00</b>	<b>0,00</b>	<b>0,00</b>	<b>0,00</b>	<b>0,00</b>
<b>10</b>	<b>MISSIONE 10 - Trasporti e diritto alla mobilità</b>											
01	Trasporto ferroviario	0,00	0,00	0,00	0,00	0,00	0,00	0,00	0,00	0,00	0,00	0,00
02	Trasporto pubblico locale	0,00	0,00	0,00	0,00	0,00	0,00	0,00	0,00	0,00	0,00	0,00
03	Trasporto per vie d'acqua	0,00	0,00	0,00	0,00	0,00	0,00	0,00	0,00	0,00	0,00	0,00
04	Altre modalità di trasporto	0,00	0,00	0,00	0,00	0,00	0,00	0,00	0,00	0,00	0,00	0,00
05	Viabilità e infrastrutture stradali	0,00	75.866,82	36.537,98	0,00	0,00	112.404,80	0,00	0,00	0,00	0,00	0,00
	<b>TOTALE MISSIONE 10 - Trasporti e diritto alla mobilità</b>	<b>0,00</b>	<b>75.866,82</b>	<b>36.537,98</b>	<b>0,00</b>	<b>0,00</b>	<b>112.404,80</b>	<b>0,00</b>	<b>0,00</b>	<b>0,00</b>	<b>0,00</b>	<b>0,00</b>
<b>11</b>	<b>MISSIONE 11 - Soccorso civile</b>											
01	Sistema di protezione civile	0,00	0,00	0,00	0,00	0,00	0,00	0,00	0,00	0,00	0,00	0,00
	<b>TOTALE MISSIONE 11 - Soccorso civile</b>	<b>0,00</b>	<b>0,00</b>	<b>0,00</b>	<b>0,00</b>	<b>0,00</b>	<b>0,00</b>	<b>0,00</b>	<b>0,00</b>	<b>0,00</b>	<b>0,00</b>	<b>0,00</b>
<b>12</b>	<b>MISSIONE 12 - Diritti sociali, politiche sociali e famiglia</b>											
01	Interventi per l'infanzia e i minori e per asili nido	0,00	0,00	0,00	0,00	0,00	0,00	0,00	0,00	0,00	0,00	0,00
02	Interventi per la disabilità	0,00	0,00	0,00	0,00	0,00	0,00	0,00	0,00	0,00	0,00	0,00
03	Interventi per gli anziani	0,00	0,00	0,00	0,00	0,00	0,00	0,00	0,00	0,00	0,00	0,00
04	Interventi per soggetti a rischio di esclusione sociale	0,00	0,00	0,00	0,00	0,00	0,00	0,00	0,00	0,00	0,00	0,00
05	Interventi per le famiglie	0,00	11.014,73	0,00	0,00	59.458,49	70.473,22	0,00	0,00	0,00	0,00	0,00
07	Programmazione e governo della rete dei servizi sociosanitari e sociali	0,00	0,00	0,00	0,00	0,00	0,00	0,00	0,00	0,00	0,00	0,00
09	Servizio necroscopico e cimiteriale	0,00	11.890,00	0,00	0,00	0,00	11.890,00	0,00	0,00	0,00	0,00	0,00

MISSIONI E PROGRAMMI \ MACROAGGREGATI		Tributi in conto capitale a carico dell'ente	Investimenti fissi lordi	Contributi agli investimenti	Trasferimenti in conto capitale	Altre spese in conto capitale	Totale SPESE IN CONTO CAPITALE	Acquisizioni di attività finanziarie	Concessione crediti di breve termine	Concessione crediti di medio - lungo termine	Altre spese per incremento di attività finanziarie	Totale SPESE PER INCREMENTO DI ATTIVITA' FINANZIARIE
		201	202	203	204	205	200	301	302	303	304	300
	<b>TOTALE MISSIONE 12 - Diritti sociali, politiche sociali e famiglia</b>	0,00	22.904,73	0,00	0,00	59.458,49	82.363,22	0,00	0,00	0,00	0,00	0,00
<b>14</b>	<b>MISSIONE 14 - Sviluppo economico e competitività</b>											
01	Industria PMI e Artigianato	0,00	0,00	0,00	0,00	0,00	0,00	0,00	0,00	0,00	0,00	0,00
04	Reti e altri servizi di pubblica utilità	0,00	0,00	0,00	0,00	0,00	0,00	0,00	0,00	0,00	0,00	0,00
	<b>TOTALE MISSIONE 14 - Sviluppo economico e competitività</b>	<b>0,00</b>	<b>0,00</b>	<b>0,00</b>	<b>0,00</b>	<b>0,00</b>	<b>0,00</b>	<b>0,00</b>	<b>0,00</b>	<b>0,00</b>	<b>0,00</b>	<b>0,00</b>
<b>16</b>	<b>MISSIONE 16 - Agricoltura, politiche agroalimentari e pesca</b>											
01	Sviluppo del settore agricolo e del sistema agroalimentare	0,00	0,00	0,00	0,00	0,00	0,00	0,00	0,00	0,00	0,00	0,00
	<b>TOTALE MISSIONE 16 - Agricoltura, politiche agroalimentari e pesca</b>	<b>0,00</b>	<b>0,00</b>	<b>0,00</b>	<b>0,00</b>	<b>0,00</b>	<b>0,00</b>	<b>0,00</b>	<b>0,00</b>	<b>0,00</b>	<b>0,00</b>	<b>0,00</b>
<b>17</b>	<b>MISSIONE 17 - Energia e diversificazione delle fonti energetiche</b>											
01	Fonti energetiche	0,00	92.466,35	0,00	0,00	0,00	92.466,35	0,00	0,00	0,00	0,00	0,00
	<b>TOTALE MISSIONE 17 - Energia e diversificazione delle fonti energetiche</b>	<b>0,00</b>	<b>92.466,35</b>	<b>0,00</b>	<b>0,00</b>	<b>0,00</b>	<b>92.466,35</b>	<b>0,00</b>	<b>0,00</b>	<b>0,00</b>	<b>0,00</b>	<b>0,00</b>
<b>20</b>	<b>MISSIONE 20 - Fondi e accantonamenti</b>											
01	Fondo di riserva	0,00	0,00	0,00	0,00	0,00	0,00	0,00	0,00	0,00	0,00	0,00
02	Fondo crediti di dubbia esigibilità	0,00	0,00	0,00	0,00	0,00	0,00	0,00	0,00	0,00	0,00	0,00
03	Altri fondi	0,00	0,00	0,00	0,00	0,00	0,00	0,00	0,00	0,00	0,00	0,00
	<b>TOTALE MISSIONE 20 - Fondi e accantonamenti</b>	<b>0,00</b>	<b>0,00</b>	<b>0,00</b>	<b>0,00</b>	<b>0,00</b>	<b>0,00</b>	<b>0,00</b>	<b>0,00</b>	<b>0,00</b>	<b>0,00</b>	<b>0,00</b>
	<b>TOTALE GENERALE DELLE SPESE</b>	<b>0,00</b>	<b>1.180.754,17</b>	<b>72.186,89</b>	<b>0,00</b>	<b>59.458,49</b>	<b>1.312.399,55</b>	<b>0,00</b>	<b>0,00</b>	<b>0,00</b>	<b>0,00</b>	<b>0,00</b>

## PROSPETTO DELLE SPESE DI BILANCIO PER MISSIONI, PROGRAMMI E MACROAGGREGATI

### SPESE IN CONTO CAPITALE E SPESE PER INCREMENTO DI ATTIVITA' FINANZIARIE PAGAMENTI IN C/COMPETENZA Esercizio finanziario 2022

MISSIONI E PROGRAMMI \ MACROAGGREGATI		Tributi in conto capitale a carico dell'ente	Investimenti fissi lordi	Contributi agli investimenti	Trasferimenti in conto capitale	Altre spese in conto capitale	Totale SPESE IN CONTO CAPITALE	Acquisizioni di attività finanziarie	Concessione crediti di breve termine	Concessione crediti di medio - lungo termine	Altre spese per incremento di attività finanziarie	Totale SPESE PER INCREMENTO DI ATTIVITA' FINANZIARIE
		201	202	203	204	205	200	301	302	303	304	300
<b>01</b>	<b>MISSIONE 1 - Servizi istituzionali, generali e di gestione</b>											
01	Organi istituzionali	0,00	0,00	0,00	0,00	0,00	0,00	0,00	0,00	0,00	0,00	0,00
02	Segreteria generale	0,00	0,00	0,00	0,00	0,00	0,00	0,00	0,00	0,00	0,00	0,00
03	Gestione economica, finanziaria, programmazione e provveditorato	0,00	0,00	0,00	0,00	0,00	0,00	0,00	0,00	0,00	0,00	0,00
04	Gestione delle entrate tributarie e servizi fiscali	0,00	0,00	0,00	0,00	0,00	0,00	0,00	0,00	0,00	0,00	0,00
05	Gestione dei beni demaniali e patrimoniali	0,00	0,00	0,00	0,00	0,00	0,00	0,00	0,00	0,00	0,00	0,00
06	Ufficio tecnico	0,00	0,00	0,00	0,00	0,00	0,00	0,00	0,00	0,00	0,00	0,00
07	Elezioni e consultazioni popolari - Anagrafe e stato civile	0,00	0,00	0,00	0,00	0,00	0,00	0,00	0,00	0,00	0,00	0,00
08	Statistica e sistemi informativi	0,00	0,00	0,00	0,00	0,00	0,00	0,00	0,00	0,00	0,00	0,00
11	Altri servizi generali	0,00	0,00	0,00	0,00	0,00	0,00	0,00	0,00	0,00	0,00	0,00
	<b>TOTALE MISSIONE 1 - Servizi istituzionali, generali e di gestione</b>	<b>0,00</b>	<b>0,00</b>	<b>0,00</b>	<b>0,00</b>	<b>0,00</b>	<b>0,00</b>	<b>0,00</b>	<b>0,00</b>	<b>0,00</b>	<b>0,00</b>	<b>0,00</b>
<b>03</b>	<b>MISSIONE 3 - Ordine pubblico e sicurezza</b>											
01	Polizia locale e amministrativa	0,00	0,00	0,00	0,00	0,00	0,00	0,00	0,00	0,00	0,00	0,00
	<b>TOTALE MISSIONE 3 - Ordine pubblico e sicurezza</b>	<b>0,00</b>	<b>0,00</b>	<b>0,00</b>	<b>0,00</b>	<b>0,00</b>	<b>0,00</b>	<b>0,00</b>	<b>0,00</b>	<b>0,00</b>	<b>0,00</b>	<b>0,00</b>
<b>04</b>	<b>MISSIONE 4 - Istruzione e diritto allo studio</b>											
01	Istruzione prescolastica	0,00	0,00	0,00	0,00	0,00	0,00	0,00	0,00	0,00	0,00	0,00
02	Altri ordini di istruzione non universitaria	0,00	0,00	0,00	0,00	0,00	0,00	0,00	0,00	0,00	0,00	0,00

MISSIONI E PROGRAMMI \ MACROAGGREGATI		Tributi in conto capitale a carico dell'ente	Investimenti fissi lordi	Contributi agli investimenti	Trasferimenti in conto capitale	Altre spese in conto capitale	Totale SPESE IN CONTO CAPITALE	Acquisizioni di attività finanziarie	Concessione crediti di breve termine	Concessione crediti di medio - lungo termine	Altre spese per incremento di attività finanziarie	Totale SPESE PER INCREMENTO DI ATTIVITA' FINANZIARIE
		201	202	203	204	205	200	301	302	303	304	300
06	Servizi ausiliari all'istruzione	0,00	0,00	0,00	0,00	0,00	0,00	0,00	0,00	0,00	0,00	0,00
07	Diritto allo studio	0,00	0,00	0,00	0,00	0,00	0,00	0,00	0,00	0,00	0,00	0,00
	<b>TOTALE MISSIONE 4 - Istruzione e diritto allo studio</b>	<b>0,00</b>	<b>0,00</b>	<b>0,00</b>	<b>0,00</b>	<b>0,00</b>	<b>0,00</b>	<b>0,00</b>	<b>0,00</b>	<b>0,00</b>	<b>0,00</b>	<b>0,00</b>
<b>05</b>	<b>MISSIONE 5 - Tutela e valorizzazione dei beni e attività culturali</b>											
01	Valorizzazione dei beni di interesse storico	0,00	0,00	0,00	0,00	0,00	0,00	0,00	0,00	0,00	0,00	0,00
02	Attività culturali e interventi diversi nel settore culturale	0,00	0,00	0,00	0,00	0,00	0,00	0,00	0,00	0,00	0,00	0,00
	<b>TOTALE MISSIONE 5 - Tutela e valorizzazione dei beni e attività culturali</b>	<b>0,00</b>	<b>0,00</b>	<b>0,00</b>	<b>0,00</b>	<b>0,00</b>	<b>0,00</b>	<b>0,00</b>	<b>0,00</b>	<b>0,00</b>	<b>0,00</b>	<b>0,00</b>
<b>06</b>	<b>MISSIONE 6 - Politiche giovanili, sport e tempo libero</b>											
01	Sport e tempo libero	0,00	0,00	0,00	0,00	0,00	0,00	0,00	0,00	0,00	0,00	0,00
02	Giovani	0,00	0,00	0,00	0,00	0,00	0,00	0,00	0,00	0,00	0,00	0,00
	<b>TOTALE MISSIONE 6 - Politiche giovanili, sport e tempo libero</b>	<b>0,00</b>	<b>0,00</b>	<b>0,00</b>	<b>0,00</b>	<b>0,00</b>	<b>0,00</b>	<b>0,00</b>	<b>0,00</b>	<b>0,00</b>	<b>0,00</b>	<b>0,00</b>
<b>07</b>	<b>MISSIONE 7 - Turismo</b>											
01	Sviluppo e valorizzazione del turismo	0,00	0,00	0,00	0,00	0,00	0,00	0,00	0,00	0,00	0,00	0,00
	<b>TOTALE MISSIONE 7 - Turismo</b>	<b>0,00</b>	<b>0,00</b>	<b>0,00</b>	<b>0,00</b>	<b>0,00</b>	<b>0,00</b>	<b>0,00</b>	<b>0,00</b>	<b>0,00</b>	<b>0,00</b>	<b>0,00</b>
<b>08</b>	<b>MISSIONE 8 - Assetto del territorio ed edilizia abitativa</b>											
01	Urbanistica e assetto del territorio	0,00	243.696,18	0,00	0,00	0,00	243.696,18	0,00	0,00	0,00	0,00	0,00
02	Edilizia residenziale pubblica e locale e piani di edilizia economico-popolare	0,00	135.645,09	0,00	0,00	0,00	135.645,09	0,00	0,00	0,00	0,00	0,00
	<b>TOTALE MISSIONE 8 - Assetto del territorio ed edilizia abitativa</b>	<b>0,00</b>	<b>379.341,27</b>	<b>0,00</b>	<b>0,00</b>	<b>0,00</b>	<b>379.341,27</b>	<b>0,00</b>	<b>0,00</b>	<b>0,00</b>	<b>0,00</b>	<b>0,00</b>
<b>09</b>	<b>MISSIONE 9 - Sviluppo sostenibile e tutela del territorio e dell'ambiente</b>											
01	Difesa del suolo	0,00	0,00	0,00	0,00	0,00	0,00	0,00	0,00	0,00	0,00	0,00
02	Tutela, valorizzazione e recupero ambientale	0,00	0,00	0,00	0,00	0,00	0,00	0,00	0,00	0,00	0,00	0,00



MISSIONI E PROGRAMMI \ MACROAGGREGATI		Tributi in conto capitale a carico dell'ente	Investimenti fissi lordi	Contributi agli investimenti	Trasferimenti in conto capitale	Altre spese in conto capitale	Totale SPESE IN CONTO CAPITALE	Acquisizioni di attività finanziarie	Concessione crediti di breve termine	Concessione crediti di medio - lungo termine	Altre spese per incremento di attività finanziarie	Totale SPESE PER INCREMENTO DI ATTIVITA' FINANZIARIE
		201	202	203	204	205	200	301	302	303	304	300
03	Rifiuti	0,00	0,00	0,00	0,00	0,00	0,00	0,00	0,00	0,00	0,00	0,00
04	Servizio idrico integrato	0,00	0,00	0,00	0,00	0,00	0,00	0,00	0,00	0,00	0,00	0,00
05	Aree protette, parchi naturali, protezione naturalistica e forestazione	0,00	0,00	0,00	0,00	0,00	0,00	0,00	0,00	0,00	0,00	0,00
08	Qualità dell'aria e riduzione dell'inquinamento	0,00	0,00	0,00	0,00	0,00	0,00	0,00	0,00	0,00	0,00	0,00
	<b>TOTALE MISSIONE 9 - Sviluppo sostenibile e tutela del territorio e dell'ambiente</b>	<b>0,00</b>	<b>0,00</b>	<b>0,00</b>	<b>0,00</b>	<b>0,00</b>	<b>0,00</b>	<b>0,00</b>	<b>0,00</b>	<b>0,00</b>	<b>0,00</b>	<b>0,00</b>
<b>10</b>	<b>MISSIONE 10 - Trasporti e diritto alla mobilità</b>											
01	Trasporto ferroviario	0,00	0,00	0,00	0,00	0,00	0,00	0,00	0,00	0,00	0,00	0,00
02	Trasporto pubblico locale	0,00	0,00	0,00	0,00	0,00	0,00	0,00	0,00	0,00	0,00	0,00
03	Trasporto per vie d'acqua	0,00	0,00	0,00	0,00	0,00	0,00	0,00	0,00	0,00	0,00	0,00
04	Altre modalità di trasporto	0,00	0,00	0,00	0,00	0,00	0,00	0,00	0,00	0,00	0,00	0,00
05	Viabilità e infrastrutture stradali	0,00	33.931,33	0,00	0,00	0,00	33.931,33	0,00	0,00	0,00	0,00	0,00
	<b>TOTALE MISSIONE 10 - Trasporti e diritto alla mobilità</b>	<b>0,00</b>	<b>33.931,33</b>	<b>0,00</b>	<b>0,00</b>	<b>0,00</b>	<b>33.931,33</b>	<b>0,00</b>	<b>0,00</b>	<b>0,00</b>	<b>0,00</b>	<b>0,00</b>
<b>11</b>	<b>MISSIONE 11 - Soccorso civile</b>											
01	Sistema di protezione civile	0,00	0,00	0,00	0,00	0,00	0,00	0,00	0,00	0,00	0,00	0,00
	<b>TOTALE MISSIONE 11 - Soccorso civile</b>	<b>0,00</b>	<b>0,00</b>	<b>0,00</b>	<b>0,00</b>	<b>0,00</b>	<b>0,00</b>	<b>0,00</b>	<b>0,00</b>	<b>0,00</b>	<b>0,00</b>	<b>0,00</b>
<b>12</b>	<b>MISSIONE 12 - Diritti sociali, politiche sociali e famiglia</b>											
01	Interventi per l'infanzia e i minori e per asili nido	0,00	0,00	0,00	0,00	0,00	0,00	0,00	0,00	0,00	0,00	0,00
02	Interventi per la disabilità	0,00	0,00	0,00	0,00	0,00	0,00	0,00	0,00	0,00	0,00	0,00
03	Interventi per gli anziani	0,00	0,00	0,00	0,00	0,00	0,00	0,00	0,00	0,00	0,00	0,00
04	Interventi per soggetti a rischio di esclusione sociale	0,00	0,00	0,00	0,00	0,00	0,00	0,00	0,00	0,00	0,00	0,00
05	Interventi per le famiglie	0,00	0,00	0,00	0,00	9.000,20	9.000,20	0,00	0,00	0,00	0,00	0,00
07	Programmazione e governo della rete dei servizi sociosanitari e sociali	0,00	0,00	0,00	0,00	0,00	0,00	0,00	0,00	0,00	0,00	0,00
09	Servizio necroscopico e cimiteriale	0,00	1.193,61	0,00	0,00	0,00	1.193,61	0,00	0,00	0,00	0,00	0,00

MISSIONI E PROGRAMMI \ MACROAGGREGATI		Tributi in conto capitale a carico dell'ente	Investimenti fissi lordi	Contributi agli investimenti	Trasferimenti in conto capitale	Altre spese in conto capitale	Totale SPESE IN CONTO CAPITALE	Acquisizioni di attività finanziarie	Concessione crediti di breve termine	Concessione crediti di medio - lungo termine	Altre spese per incremento di attività finanziarie	Totale SPESE PER INCREMENTO DI ATTIVITA' FINANZIARIE
		201	202	203	204	205	200	301	302	303	304	300
	<b>TOTALE MISSIONE 12 - Diritti sociali, politiche sociali e famiglia</b>	0,00	1.193,61	0,00	0,00	9.000,20	10.193,81	0,00	0,00	0,00	0,00	0,00
<b>14</b>	<b>MISSIONE 14 - Sviluppo economico e competitività</b>											
01	Industria PMI e Artigianato	0,00	0,00	0,00	0,00	0,00	0,00	0,00	0,00	0,00	0,00	0,00
04	Reti e altri servizi di pubblica utilità	0,00	0,00	0,00	0,00	0,00	0,00	0,00	0,00	0,00	0,00	0,00
	<b>TOTALE MISSIONE 14 - Sviluppo economico e competitività</b>	<b>0,00</b>	<b>0,00</b>	<b>0,00</b>	<b>0,00</b>	<b>0,00</b>	<b>0,00</b>	<b>0,00</b>	<b>0,00</b>	<b>0,00</b>	<b>0,00</b>	<b>0,00</b>
<b>16</b>	<b>MISSIONE 16 - Agricoltura, politiche agroalimentari e pesca</b>											
01	Sviluppo del settore agricolo e del sistema agroalimentare	0,00	0,00	0,00	0,00	0,00	0,00	0,00	0,00	0,00	0,00	0,00
	<b>TOTALE MISSIONE 16 - Agricoltura, politiche agroalimentari e pesca</b>	<b>0,00</b>	<b>0,00</b>	<b>0,00</b>	<b>0,00</b>	<b>0,00</b>	<b>0,00</b>	<b>0,00</b>	<b>0,00</b>	<b>0,00</b>	<b>0,00</b>	<b>0,00</b>
<b>17</b>	<b>MISSIONE 17 - Energia e diversificazione delle fonti energetiche</b>											
01	Fonti energetiche	0,00	0,00	0,00	0,00	0,00	0,00	0,00	0,00	0,00	0,00	0,00
	<b>TOTALE MISSIONE 17 - Energia e diversificazione delle fonti energetiche</b>	<b>0,00</b>	<b>0,00</b>	<b>0,00</b>	<b>0,00</b>	<b>0,00</b>	<b>0,00</b>	<b>0,00</b>	<b>0,00</b>	<b>0,00</b>	<b>0,00</b>	<b>0,00</b>
<b>20</b>	<b>MISSIONE 20 - Fondi e accantonamenti</b>											
01	Fondo di riserva	0,00	0,00	0,00	0,00	0,00	0,00	0,00	0,00	0,00	0,00	0,00
02	Fondo crediti di dubbia esigibilità	0,00	0,00	0,00	0,00	0,00	0,00	0,00	0,00	0,00	0,00	0,00
03	Altri fondi	0,00	0,00	0,00	0,00	0,00	0,00	0,00	0,00	0,00	0,00	0,00
	<b>TOTALE MISSIONE 20 - Fondi e accantonamenti</b>	<b>0,00</b>	<b>0,00</b>	<b>0,00</b>	<b>0,00</b>	<b>0,00</b>	<b>0,00</b>	<b>0,00</b>	<b>0,00</b>	<b>0,00</b>	<b>0,00</b>	<b>0,00</b>
	<b>TOTALE GENERALE DELLE SPESE</b>	<b>0,00</b>	<b>414.466,21</b>	<b>0,00</b>	<b>0,00</b>	<b>9.000,20</b>	<b>423.466,41</b>	<b>0,00</b>	<b>0,00</b>	<b>0,00</b>	<b>0,00</b>	<b>0,00</b>

## PROSPETTO DELLE SPESE DI BILANCIO PER MISSIONI, PROGRAMMI E MACROAGGREGATI

### SPESE IN CONTO CAPITALE E SPESE PER INCREMENTO DI ATTIVITA' FINANZIARIE PAGAMENTI C/RESIDUI Esercizio finanziario 2022

MISSIONI E PROGRAMMI \ MACROAGGREGATI		Tributi in conto capitale a carico dell'ente	Investimenti fissi lordi	Contributi agli investimenti	Trasferimenti in conto capitale	Altre spese in conto capitale	Totale SPESE IN CONTO CAPITALE	Acquisizioni di attività finanziarie	Concessione crediti di breve termine	Concessione crediti di medio - lungo termine	Altre spese per incremento di attività finanziarie	Totale SPESE PER INCREMENTO DI ATTIVITA' FINANZIARIE
		201	202	203	204	205	200	301	302	303	304	300
<b>01</b>	<b>MISSIONE 1 - Servizi istituzionali, generali e di gestione</b>											
01	Organi istituzionali	0,00	0,00	0,00	0,00	0,00	0,00	0,00	0,00	0,00	0,00	0,00
02	Segreteria generale	0,00	0,00	0,00	0,00	0,00	0,00	0,00	0,00	0,00	0,00	0,00
03	Gestione economica, finanziaria, programmazione e provveditorato	0,00	0,00	0,00	0,00	0,00	0,00	0,00	0,00	0,00	0,00	0,00
04	Gestione delle entrate tributarie e servizi fiscali	0,00	0,00	0,00	0,00	0,00	0,00	0,00	0,00	0,00	0,00	0,00
05	Gestione dei beni demaniali e patrimoniali	0,00	0,00	0,00	0,00	0,00	0,00	0,00	0,00	0,00	0,00	0,00
06	Ufficio tecnico	0,00	0,00	0,00	0,00	0,00	0,00	0,00	0,00	0,00	0,00	0,00
07	Elezioni e consultazioni popolari - Anagrafe e stato civile	0,00	0,00	0,00	0,00	0,00	0,00	0,00	0,00	0,00	0,00	0,00
08	Statistica e sistemi informativi	0,00	0,00	0,00	0,00	0,00	0,00	0,00	0,00	0,00	0,00	0,00
11	Altri servizi generali	0,00	0,00	0,00	0,00	0,00	0,00	0,00	0,00	0,00	0,00	0,00
	<b>TOTALE MISSIONE 1 - Servizi istituzionali, generali e di gestione</b>	<b>0,00</b>	<b>0,00</b>	<b>0,00</b>	<b>0,00</b>	<b>0,00</b>	<b>0,00</b>	<b>0,00</b>	<b>0,00</b>	<b>0,00</b>	<b>0,00</b>	<b>0,00</b>
<b>03</b>	<b>MISSIONE 3 - Ordine pubblico e sicurezza</b>											
01	Polizia locale e amministrativa	0,00	0,00	0,00	0,00	0,00	0,00	0,00	0,00	0,00	0,00	0,00
	<b>TOTALE MISSIONE 3 - Ordine pubblico e sicurezza</b>	<b>0,00</b>	<b>0,00</b>	<b>0,00</b>	<b>0,00</b>	<b>0,00</b>	<b>0,00</b>	<b>0,00</b>	<b>0,00</b>	<b>0,00</b>	<b>0,00</b>	<b>0,00</b>
<b>04</b>	<b>MISSIONE 4 - Istruzione e diritto allo studio</b>											
01	Istruzione prescolastica	0,00	0,00	0,00	0,00	0,00	0,00	0,00	0,00	0,00	0,00	0,00
02	Altri ordini di istruzione non universitaria	0,00	0,00	0,00	0,00	0,00	0,00	0,00	0,00	0,00	0,00	0,00

MISSIONI E PROGRAMMI \ MACROAGGREGATI		Tributi in conto capitale a carico dell'ente	Investimenti fissi lordi	Contributi agli investimenti	Trasferimenti in conto capitale	Altre spese in conto capitale	Totale SPESE IN CONTO CAPITALE	Acquisizioni di attività finanziarie	Concessione crediti di breve termine	Concessione crediti di medio - lungo termine	Altre spese per incremento di attività finanziarie	Totale SPESE PER INCREMENTO DI ATTIVITA' FINANZIARIE
		201	202	203	204	205	200	301	302	303	304	300
06	Servizi ausiliari all'istruzione	0,00	0,00	0,00	0,00	42.829,90	42.829,90	0,00	0,00	0,00	0,00	0,00
07	Diritto allo studio	0,00	0,00	0,00	0,00	0,00	0,00	0,00	0,00	0,00	0,00	0,00
	<b>TOTALE MISSIONE 4 - Istruzione e diritto allo studio</b>	<b>0,00</b>	<b>0,00</b>	<b>0,00</b>	<b>0,00</b>	<b>42.829,90</b>	<b>42.829,90</b>	<b>0,00</b>	<b>0,00</b>	<b>0,00</b>	<b>0,00</b>	<b>0,00</b>
<b>05</b>	<b>MISSIONE 5 - Tutela e valorizzazione dei beni e attività culturali</b>											
01	Valorizzazione dei beni di interesse storico	0,00	0,00	0,00	0,00	0,00	0,00	0,00	0,00	0,00	0,00	0,00
02	Attività culturali e interventi diversi nel settore culturale	0,00	53.830,19	0,00	0,00	0,00	53.830,19	0,00	0,00	0,00	0,00	0,00
	<b>TOTALE MISSIONE 5 - Tutela e valorizzazione dei beni e attività culturali</b>	<b>0,00</b>	<b>53.830,19</b>	<b>0,00</b>	<b>0,00</b>	<b>0,00</b>	<b>53.830,19</b>	<b>0,00</b>	<b>0,00</b>	<b>0,00</b>	<b>0,00</b>	<b>0,00</b>
<b>06</b>	<b>MISSIONE 6 - Politiche giovanili, sport e tempo libero</b>											
01	Sport e tempo libero	0,00	2.340,00	0,00	0,00	0,00	2.340,00	0,00	0,00	0,00	0,00	0,00
02	Giovani	0,00	0,00	0,00	0,00	0,00	0,00	0,00	0,00	0,00	0,00	0,00
	<b>TOTALE MISSIONE 6 - Politiche giovanili, sport e tempo libero</b>	<b>0,00</b>	<b>2.340,00</b>	<b>0,00</b>	<b>0,00</b>	<b>0,00</b>	<b>2.340,00</b>	<b>0,00</b>	<b>0,00</b>	<b>0,00</b>	<b>0,00</b>	<b>0,00</b>
<b>07</b>	<b>MISSIONE 7 - Turismo</b>											
01	Sviluppo e valorizzazione del turismo	0,00	0,00	0,00	0,00	0,00	0,00	0,00	0,00	0,00	0,00	0,00
	<b>TOTALE MISSIONE 7 - Turismo</b>	<b>0,00</b>	<b>0,00</b>	<b>0,00</b>	<b>0,00</b>	<b>0,00</b>	<b>0,00</b>	<b>0,00</b>	<b>0,00</b>	<b>0,00</b>	<b>0,00</b>	<b>0,00</b>
<b>08</b>	<b>MISSIONE 8 - Assetto del territorio ed edilizia abitativa</b>											
01	Urbanistica e assetto del territorio	0,00	242.251,38	0,00	0,00	0,00	242.251,38	0,00	0,00	0,00	0,00	0,00
02	Edilizia residenziale pubblica e locale e piani di edilizia economico-popolare	0,00	0,00	0,00	0,00	0,00	0,00	0,00	0,00	0,00	0,00	0,00
	<b>TOTALE MISSIONE 8 - Assetto del territorio ed edilizia abitativa</b>	<b>0,00</b>	<b>242.251,38</b>	<b>0,00</b>	<b>0,00</b>	<b>0,00</b>	<b>242.251,38</b>	<b>0,00</b>	<b>0,00</b>	<b>0,00</b>	<b>0,00</b>	<b>0,00</b>
<b>09</b>	<b>MISSIONE 9 - Sviluppo sostenibile e tutela del territorio e dell'ambiente</b>											
01	Difesa del suolo	0,00	0,00	0,00	0,00	0,00	0,00	0,00	0,00	0,00	0,00	0,00
02	Tutela, valorizzazione e recupero ambientale	0,00	292.320,00	0,00	0,00	0,00	292.320,00	0,00	0,00	0,00	0,00	0,00

MISSIONI E PROGRAMMI \ MACROAGGREGATI		Tributi in conto capitale a carico dell'ente	Investimenti fissi lordi	Contributi agli investimenti	Trasferimenti in conto capitale	Altre spese in conto capitale	Totale SPESE IN CONTO CAPITALE	Acquisizioni di attività finanziarie	Concessione crediti di breve termine	Concessione crediti di medio - lungo termine	Altre spese per incremento di attività finanziarie	Totale SPESE PER INCREMENTO DI ATTIVITA' FINANZIARIE
		201	202	203	204	205	200	301	302	303	304	300
03	Rifiuti	0,00	0,00	0,00	0,00	0,00	0,00	0,00	0,00	0,00	0,00	0,00
04	Servizio idrico integrato	0,00	0,00	0,00	0,00	0,00	0,00	0,00	0,00	0,00	0,00	0,00
05	Aree protette, parchi naturali, protezione naturalistica e forestazione	0,00	0,00	0,00	0,00	0,00	0,00	0,00	0,00	0,00	0,00	0,00
08	Qualità dell'aria e riduzione dell'inquinamento	0,00	0,00	0,00	0,00	0,00	0,00	0,00	0,00	0,00	0,00	0,00
	<b>TOTALE MISSIONE 9 - Sviluppo sostenibile e tutela del territorio e dell'ambiente</b>	<b>0,00</b>	<b>292.320,00</b>	<b>0,00</b>	<b>0,00</b>	<b>0,00</b>	<b>292.320,00</b>	<b>0,00</b>	<b>0,00</b>	<b>0,00</b>	<b>0,00</b>	<b>0,00</b>
<b>10</b>	<b>MISSIONE 10 - Trasporti e diritto alla mobilità</b>											
01	Trasporto ferroviario	0,00	0,00	0,00	0,00	0,00	0,00	0,00	0,00	0,00	0,00	0,00
02	Trasporto pubblico locale	0,00	0,00	0,00	0,00	0,00	0,00	0,00	0,00	0,00	0,00	0,00
03	Trasporto per vie d'acqua	0,00	0,00	52.429,28	0,00	0,00	52.429,28	0,00	0,00	0,00	0,00	0,00
04	Altre modalità di trasporto	0,00	0,00	0,00	0,00	0,00	0,00	0,00	0,00	0,00	0,00	0,00
05	Viabilità e infrastrutture stradali	0,00	0,00	0,00	0,00	0,00	0,00	0,00	0,00	0,00	0,00	0,00
	<b>TOTALE MISSIONE 10 - Trasporti e diritto alla mobilità</b>	<b>0,00</b>	<b>0,00</b>	<b>52.429,28</b>	<b>0,00</b>	<b>0,00</b>	<b>52.429,28</b>	<b>0,00</b>	<b>0,00</b>	<b>0,00</b>	<b>0,00</b>	<b>0,00</b>
<b>11</b>	<b>MISSIONE 11 - Soccorso civile</b>											
01	Sistema di protezione civile	0,00	0,00	0,00	0,00	0,00	0,00	0,00	0,00	0,00	0,00	0,00
	<b>TOTALE MISSIONE 11 - Soccorso civile</b>	<b>0,00</b>	<b>0,00</b>	<b>0,00</b>	<b>0,00</b>	<b>0,00</b>	<b>0,00</b>	<b>0,00</b>	<b>0,00</b>	<b>0,00</b>	<b>0,00</b>	<b>0,00</b>
<b>12</b>	<b>MISSIONE 12 - Diritti sociali, politiche sociali e famiglia</b>											
01	Interventi per l'infanzia e i minori e per asili nido	0,00	0,00	0,00	0,00	0,00	0,00	0,00	0,00	0,00	0,00	0,00
02	Interventi per la disabilità	0,00	0,00	0,00	0,00	0,00	0,00	0,00	0,00	0,00	0,00	0,00
03	Interventi per gli anziani	0,00	0,00	0,00	0,00	0,00	0,00	0,00	0,00	0,00	0,00	0,00
04	Interventi per soggetti a rischio di esclusione sociale	0,00	0,00	0,00	0,00	0,00	0,00	0,00	0,00	0,00	0,00	0,00
05	Interventi per le famiglie	0,00	44.395,04	0,00	0,00	34.853,77	79.248,81	0,00	0,00	0,00	0,00	0,00
07	Programmazione e governo della rete dei servizi sociosanitari e sociali	0,00	0,00	0,00	0,00	0,00	0,00	0,00	0,00	0,00	0,00	0,00
09	Servizio necroscopico e cimiteriale	0,00	12.076,41	0,00	0,00	0,00	12.076,41	0,00	0,00	0,00	0,00	0,00

MISSIONI E PROGRAMMI \ MACROAGGREGATI		Tributi in conto capitale a carico dell'ente	Investimenti fissi lordi	Contributi agli investimenti	Trasferimenti in conto capitale	Altre spese in conto capitale	Totale SPESE IN CONTO CAPITALE	Acquisizioni di attività finanziarie	Concessione crediti di breve termine	Concessione crediti di medio - lungo termine	Altre spese per incremento di attività finanziarie	Totale SPESE PER INCREMENTO DI ATTIVITA' FINANZIARIE
		201	202	203	204	205	200	301	302	303	304	300
	<b>TOTALE MISSIONE 12 - Diritti sociali, politiche sociali e famiglia</b>	0,00	56.471,45	0,00	0,00	34.853,77	91.325,22	0,00	0,00	0,00	0,00	0,00
<b>14</b>	<b>MISSIONE 14 - Sviluppo economico e competitività</b>											
01	Industria PMI e Artigianato	0,00	0,00	0,00	0,00	0,00	0,00	0,00	0,00	0,00	0,00	0,00
04	Reti e altri servizi di pubblica utilità	0,00	0,00	0,00	0,00	0,00	0,00	0,00	0,00	0,00	0,00	0,00
	<b>TOTALE MISSIONE 14 - Sviluppo economico e competitività</b>	<b>0,00</b>	<b>0,00</b>	<b>0,00</b>	<b>0,00</b>	<b>0,00</b>	<b>0,00</b>	<b>0,00</b>	<b>0,00</b>	<b>0,00</b>	<b>0,00</b>	<b>0,00</b>
<b>16</b>	<b>MISSIONE 16 - Agricoltura, politiche agroalimentari e pesca</b>											
01	Sviluppo del settore agricolo e del sistema agroalimentare	0,00	0,00	0,00	0,00	0,00	0,00	0,00	0,00	0,00	0,00	0,00
	<b>TOTALE MISSIONE 16 - Agricoltura, politiche agroalimentari e pesca</b>	<b>0,00</b>	<b>0,00</b>	<b>0,00</b>	<b>0,00</b>	<b>0,00</b>	<b>0,00</b>	<b>0,00</b>	<b>0,00</b>	<b>0,00</b>	<b>0,00</b>	<b>0,00</b>
<b>17</b>	<b>MISSIONE 17 - Energia e diversificazione delle fonti energetiche</b>											
01	Fonti energetiche	0,00	56.579,55	0,00	0,00	0,00	56.579,55	0,00	0,00	0,00	0,00	0,00
	<b>TOTALE MISSIONE 17 - Energia e diversificazione delle fonti energetiche</b>	<b>0,00</b>	<b>56.579,55</b>	<b>0,00</b>	<b>0,00</b>	<b>0,00</b>	<b>56.579,55</b>	<b>0,00</b>	<b>0,00</b>	<b>0,00</b>	<b>0,00</b>	<b>0,00</b>
<b>20</b>	<b>MISSIONE 20 - Fondi e accantonamenti</b>											
01	Fondo di riserva	0,00	0,00	0,00	0,00	0,00	0,00	0,00	0,00	0,00	0,00	0,00
02	Fondo crediti di dubbia esigibilità	0,00	0,00	0,00	0,00	0,00	0,00	0,00	0,00	0,00	0,00	0,00
03	Altri fondi	0,00	0,00	0,00	0,00	0,00	0,00	0,00	0,00	0,00	0,00	0,00
	<b>TOTALE MISSIONE 20 - Fondi e accantonamenti</b>	<b>0,00</b>	<b>0,00</b>	<b>0,00</b>	<b>0,00</b>	<b>0,00</b>	<b>0,00</b>	<b>0,00</b>	<b>0,00</b>	<b>0,00</b>	<b>0,00</b>	<b>0,00</b>
	<b>TOTALE GENERALE DELLE SPESE</b>	<b>0,00</b>	<b>703.792,57</b>	<b>52.429,28</b>	<b>0,00</b>	<b>77.683,67</b>	<b>833.905,52</b>	<b>0,00</b>	<b>0,00</b>	<b>0,00</b>	<b>0,00</b>	<b>0,00</b>

## PROSPETTO DELLE SPESE DI BILANCIO PER MISSIONI, PROGRAMMI E MACROAGGREGATI

### SPESE PER RIMBORSO DI PRESTITI - IMPEGNI

Esercizio finanziario 2022

MISSIONI E PROGRAMMI \ MACROAGGREGATI		Rimborso di titoli obbligazionari	Rimborso prestiti a breve termine	Rimborso mutui e altri finanziamenti a medio lungo termine	Rimborso di altre forme di indebitamento	Fondi per rimborso prestiti	Totale
		401	402	403	404	405	400
<b>20</b>	<b>MISSIONE 20 - Fondi e accantonamenti</b>						
03	Altri fondi	0,00	0,00	0,00	0,00	0,00	0,00
	<b>TOTALE MISSIONE 20 - Fondi e accantonamenti</b>	<b>0,00</b>	<b>0,00</b>	<b>0,00</b>	<b>0,00</b>	<b>0,00</b>	<b>0,00</b>
<b>50</b>	<b>MISSIONE 50 - Debito pubblico</b>						
02	Quota capitale ammortamento mutui e prestiti obbligazionari	0,00	0,00	528.605,44	0,00	0,00	528.605,44
	<b>TOTALE MISSIONE 50 - Debito pubblico</b>	<b>0,00</b>	<b>0,00</b>	<b>528.605,44</b>	<b>0,00</b>	<b>0,00</b>	<b>528.605,44</b>
	<b>TOTALE MACROAGGREGATI</b>	<b>0,00</b>	<b>0,00</b>	<b>528.605,44</b>	<b>0,00</b>	<b>0,00</b>	<b>528.605,44</b>

**PROSPETTO DELLE SPESE DI BILANCIO PER MISSIONI, PROGRAMMI E MACROAGGREGATI****SPESE PER SERVIZI PER CONTO TERZI E PARTITE DI GIRO - IMPEGNI****Esercizio finanziario 2022**

MISSIONI E PROGRAMMI \ MACROAGGREGATI		Uscite per partite di giro	Uscite per conto terzi	Totale
		701	702	700
<b>99</b>	<b>MISSIONE 99 - Servizi per conto terzi</b>			
01	Servizi per conto terzi e Partite di giro	693.490,43	10.989,78	704.480,21
	<b>TOTALE MISSIONE 99 - Servizi per conto terzi</b>	<b>693.490,43</b>	<b>10.989,78</b>	<b>704.480,21</b>
	<b>TOTALE MACROAGGREGATI</b>	<b>693.490,43</b>	<b>10.989,78</b>	<b>704.480,21</b>



## RIEPILOGO SPESE PER TITOLI E MACROAGGREGATI

## IMPEGNI

TITOLI E MACROAGGREGATI DI SPESA		Totale	di cui non ricorrenti
	<b>SPESE CORRENTI</b>		
101	Redditi da lavoro dipendente	900.262,86	0,00
102	Imposte e tasse a carico dell'ente	129.188,97	0,00
103	Acquisto di beni e servizi	3.053.690,50	0,00
104	Trasferimenti correnti	325.225,91	0,00
107	Interessi passivi	331.395,95	0,00
109	Rimborsi e poste correttive delle entrate	7.966,67	0,00
110	Altre spese correnti	23.690,85	0,00
<b>100</b>	<b>TOTALE TITOLO 1</b>	<b>4.771.421,71</b>	<b>0,00</b>
	<b>SPESE IN CONTO CAPITALE</b>		
202	Investimenti fissi lordi	1.180.754,17	0,00
203	Contributi agli investimenti	72.186,89	0,00
204	Altri trasferimenti in conto capitale	0,00	0,00
205	Altre spese in conto capitale	59.458,49	0,00
<b>200</b>	<b>TOTALE TITOLO 2</b>	<b>1.312.399,55</b>	<b>0,00</b>
	<b>RIMBORSO DI PRESTITI</b>		
403	Rimborso mutui e altri finanziamenti a medio lungo termine	528.605,44	0,00
<b>400</b>	<b>TOTALE TITOLO 4</b>	<b>528.605,44</b>	<b>0,00</b>
	<b>CHIUSURA ANTICIPAZIONI DA ISTITUTO TESORIERE/CASSIERE</b>		
501	Chiusura Anticipazioni ricevute da istituto tesoriere/cassiere	0,00	0,00
<b>500</b>	<b>TOTALE TITOLO 5</b>	<b>0,00</b>	<b>0,00</b>

TITOLI E MACROAGGREGATI DI SPESA		Totale	di cui non ricorrenti
	<b>SPESE PER CONTO TERZI E PARTITE DI GIRO</b>		
701	Uscite per partite di giro	693.490,43	0,00
702	Uscite per conto terzi	10.989,78	0,00
<b>700</b>	<b>TOTALE TITOLO 7</b>	<b>704.480,21</b>	<b>0,00</b>
<b>TOTALE IMPEGNI</b>		<b>7.316.906,91</b>	<b>0,00</b>

**ACCERTAMENTI ASSUNTI NELL'ESERCIZIO DI RIFERIMENTO E NEGLI ESERCIZI PRECEDENTI IMPUTATI  
ALL'ANNO SUCCESSIVO CUI SI RIFERISCE IL RENDICONTO E SEGUENTI**

TITOLI E TIPOLOGIE DI ENTRATA		Anno 2023		Anno 2024		Anni successivi
		Previsioni di competenza del bilancio pluriennale	Accertamenti	Previsioni di competenza del bilancio pluriennale	Accertamenti	Accertamenti
	<b>TITOLO 1 - Entrate correnti di natura tributaria, contributiva e perequativa</b>					
10101	Imposte, tasse e proventi assimilati	4.086.302,11	0,00	4.086.322,09	0,00	0,00
10301	Fondi perequativi da Amministrazioni Centrali	0,00	0,00	0,00	0,00	0,00
	<b>TOTALE TITOLO 1</b>	<b>4.086.302,11</b>	<b>0,00</b>	<b>4.086.322,09</b>	<b>0,00</b>	<b>0,00</b>
	<b>TITOLO 2 - Trasferimenti correnti</b>					
20101	Trasferimenti correnti da Amministrazioni pubbliche	696.159,03	0,00	713.204,27	0,00	0,00
20102	Trasferimenti correnti da Famiglie	0,00	0,00	0,00	0,00	0,00
20103	Trasferimenti correnti da Imprese	0,00	0,00	0,00	0,00	0,00
	<b>TOTALE TITOLO 2</b>	<b>696.159,03</b>	<b>0,00</b>	<b>713.204,27</b>	<b>0,00</b>	<b>0,00</b>
	<b>TITOLO 3 - Entrate extratributarie</b>					
30100	Vendita di beni e servizi e proventi derivanti dalla gestione dei beni	978.149,00	180,00	978.649,00	0,00	0,00
30200	Proventi derivanti dall'attività di controllo e repressione delle irregolarità e degli illeciti	29.300,00	0,00	29.300,00	0,00	0,00
30300	Interessi attivi	100,00	0,00	100,00	0,00	0,00
30500	Rimborsi e altre entrate correnti	354.664,54	0,00	313.664,54	0,00	0,00
	<b>TOTALE TITOLO 3</b>	<b>1.362.213,54</b>	<b>180,00</b>	<b>1.321.713,54</b>	<b>0,00</b>	<b>0,00</b>
	<b>TITOLO 4 - Entrate in conto capitale</b>					
40200	Contributi agli investimenti	30.638.788,91	0,00	103.842.255,29	0,00	0,00
40300	Altri trasferimenti in conto capitale	15.942.500,00	0,00	1.130.000,00	0,00	9.366,13
40400	Entrate da alienazione di beni materiali e immateriali	28.600,00	0,00	28.600,00	0,00	0,00
40500	Altre entrate in conto capitale	1.832.788,50	40.788,50	292.000,00	0,00	0,00
	<b>TOTALE TITOLO 4</b>	<b>48.442.677,41</b>	<b>40.788,50</b>	<b>105.292.855,29</b>	<b>0,00</b>	<b>9.366,13</b>
	<b>TITOLO 5 - Entrate da riduzione di attività finanziarie</b>					
50400	Altre entrate per riduzione di attività finanziarie	0,00	0,00	0,00	0,00	0,00

TITOLI E TIPOLOGIE DI ENTRATA		Anno 2023		Anno 2024		Anni successivi
		Previsioni di competenza del bilancio pluriennale	Accertamenti	Previsioni di competenza del bilancio pluriennale	Accertamenti	Accertamenti
	<b>TOTALE TITOLO 5</b>	<b>0,00</b>	<b>0,00</b>	<b>0,00</b>	<b>0,00</b>	<b>0,00</b>
	<b>TITOLO 6 - Accensione di prestiti</b>					
60200	Accensione Prestiti a breve termine	0,00	0,00	0,00	0,00	0,00
60300	Accensione Mutui e altri finanziamenti a medio lungo termine	0,00	0,00	0,00	0,00	0,00
	<b>TOTALE TITOLO 6</b>	<b>0,00</b>	<b>0,00</b>	<b>0,00</b>	<b>0,00</b>	<b>0,00</b>
	<b>TITOLO 9 - Entrate per conto di terzi e partite di giro</b>					
90100	Entrate per partite di giro	31.397.634,00	0,00	31.397.634,00	0,00	0,00
90200	Entrate per conto terzi	540.658,00	0,00	540.658,00	0,00	0,00
	<b>TOTALE TITOLO 9</b>	<b>31.938.292,00</b>	<b>0,00</b>	<b>31.938.292,00</b>	<b>0,00</b>	<b>0,00</b>
<b>TOTALE ACCERTAMENTI</b>		<b>86.525.644,09</b>	<b>40.968,50</b>	<b>143.352.387,19</b>	<b>0,00</b>	<b>9.366,13</b>

**IMPEGNI ASSUNTI NELL'ESERCIZIO DI RIFERIMENTO E NEGLI ESERCIZI PRECEDENTI IMPUTATI  
ALL'ANNO SUCCESSIVO CUI SI RIFERISCE IL RENDICONTO E SEGUENTI**

TITOLI E MACROAGGREGATI DI SPESA		Anno 2023		Anno 2024		Anni successivi
		Previsioni di competenza del bilancio pluriennale	Impegni	Previsioni di competenza del bilancio pluriennale	Impegni	Impegni
	<b>TITOLO 1 - Spese correnti</b>					
101	Redditi da lavoro dipendente	1.033.794,16	1.769,04	1.015.904,16	0,00	0,00
102	Imposte e tasse a carico dell'ente	138.760,68	0,00	137.395,92	0,00	0,00
103	Acquisto di beni e servizi	2.964.413,44	146.492,02	2.942.733,42	5.000,00	0,00
104	Trasferimenti correnti	704.671,82	43.715,30	722.171,82	0,00	0,00
107	Interessi passivi	302.383,36	0,00	277.807,73	0,00	0,00
109	Rimborsi e poste correttive delle entrate	8.000,00	0,00	8.000,00	0,00	0,00
1010	Altre spese correnti	561.259,55	0,00	561.259,55	0,00	0,00
	<b>TOTALE TITOLO 1</b>	<b>5.713.283,01</b>	<b>191.976,36</b>	<b>5.665.272,60</b>	<b>5.000,00</b>	<b>0,00</b>
	<b>TITOLO 2 - Spese in conto capitale</b>					
202	Investimenti fissi lordi	44.024.507,77	10.747.585,85	105.131.855,29	0,00	0,00
203	Contributi agli investimenti	4.216.381,14	4.836.760,61	0,00	0,00	0,00
204	Altri trasferimenti in conto capitale	0,00	0,00	0,00	0,00	0,00
205	Altre spese in conto capitale	40.788,50	40.788,50	0,00	0,00	0,00
	<b>TOTALE TITOLO 2</b>	<b>48.281.677,41</b>	<b>15.625.134,96</b>	<b>105.131.855,29</b>	<b>0,00</b>	<b>0,00</b>
	<b>TITOLO 4 - Rimborso di prestiti</b>					
403	Rimborso mutui e altri finanziamenti a medio lungo termine	549.404,14	0,00	573.979,77	0,00	0,00
	<b>TOTALE TITOLO 4</b>	<b>549.404,14</b>	<b>0,00</b>	<b>573.979,77</b>	<b>0,00</b>	<b>0,00</b>
	<b>TITOLO 5 - Chiusura Anticipazioni da istituto tesoriere/cassiere</b>					
501	Chiusura Anticipazioni ricevute da istituto tesoriere/cassiere	0,00	0,00	0,00	0,00	0,00
	<b>TOTALE TITOLO 5</b>	<b>0,00</b>	<b>0,00</b>	<b>0,00</b>	<b>0,00</b>	<b>0,00</b>
	<b>TITOLO 7 - Spese per conto terzi e partite di giro</b>					
701	Uscite per partite di giro	31.397.634,00	0,00	31.397.634,00	0,00	0,00

TITOLI E MACROAGGREGATI DI SPESA		Anno 2023		Anno 2024		Anni successivi
		Previsioni di competenza del bilancio pluriennale	Impegni	Previsioni di competenza del bilancio pluriennale	Impegni	Impegni
702	Uscite per conto terzi	540.658,00	0,00	540.658,00	0,00	0,00
	<b>TOTALE TITOLO 7</b>	<b>31.938.292,00</b>	<b>0,00</b>	<b>31.938.292,00</b>	<b>0,00</b>	<b>0,00</b>
	<b>TOTALE IMPEGNI</b>	<b>86.482.656,56</b>	<b>15.817.111,32</b>	<b>143.309.399,66</b>	<b>5.000,00</b>	<b>0,00</b>

**PROSPETTO DEI COSTI PER MISSIONE**

Conto del CONTO ECONOMICO	Importi
<b>MISSIONE 1 - SERVIZI ISTITUZIONALI, GENERALI E DI GESTIONE</b>	
B) COMPONENTI NEGATIVI DELLA GESTIONE	
9) Acquisto di materie prime e/o beni di consumo	17.252,81
10) Prestazioni di servizi	566.926,48
12) Trasferimenti e contributi	
a) Trasferimenti correnti	96.492,18
13) Personale	551.200,89
18) Oneri diversi di gestione	12.413,31
C) PROVENTI ED ONERI FINANZIARI	
21) Interessi ed altri oneri finanziari	
a) Interessi passivi	2.379,11
E) PROVENTI ED ONERI STRAORDINARI	
25) Oneri straordinari	
b) Sopravvenienze passive e insussistenze dell'attivo	7.966,67
26) Imposte (*)	41.918,44
<b>TOTALE MISSIONE 1</b>	<b>1.296.549,89</b>
<b>MISSIONE 3 - ORDINE PUBBLICO E SICUREZZA</b>	
B) COMPONENTI NEGATIVI DELLA GESTIONE	
9) Acquisto di materie prime e/o beni di consumo	16.940,31
10) Prestazioni di servizi	3.835,72
11) Utilizzo beni di terzi	7.203,38
13) Personale	244.095,96
18) Oneri diversi di gestione	1.000,00
E) PROVENTI ED ONERI STRAORDINARI	
26) Imposte (*)	16.288,56
<b>TOTALE MISSIONE 3</b>	<b>289.363,93</b>

Conto del CONTO ECONOMICO	Importi
<p><b>MISSIONE 4 - ISTRUZIONE E DIRITTO ALLO STUDIO</b></p> <p>B) COMPONENTI NEGATIVI DELLA GESTIONE</p> <p>9) Acquisto di materie prime e/o beni di consumo</p> <p>10) Prestazioni di servizi</p> <p>12) Trasferimenti e contributi</p> <p>    a) Trasferimenti correnti</p> <p style="text-align: right;"><b>TOTALE MISSIONE 4</b></p>	<p>27.343,17</p> <p>141.372,73</p> <p>100.034,68</p> <p><b>268.750,58</b></p>
<p><b>MISSIONE 5 - TUTELA E VALORIZZAZIONE DEI BENI E ATTIVITÀ CULTURALI</b></p> <p>B) COMPONENTI NEGATIVI DELLA GESTIONE</p> <p>9) Acquisto di materie prime e/o beni di consumo</p> <p>10) Prestazioni di servizi</p> <p style="text-align: right;"><b>TOTALE MISSIONE 5</b></p>	<p>8.365,54</p> <p>1.500,00</p> <p><b>9.865,54</b></p>
<p><b>MISSIONE 6 - POLITICHE GIOVANILI, SPORT E TEMPO LIBERO</b></p> <p>B) COMPONENTI NEGATIVI DELLA GESTIONE</p> <p>10) Prestazioni di servizi</p> <p>12) Trasferimenti e contributi</p> <p>    a) Trasferimenti correnti</p> <p style="text-align: right;"><b>TOTALE MISSIONE 6</b></p>	<p>14.100,00</p> <p>1.793,00</p> <p><b>15.893,00</b></p>
<p><b>MISSIONE 7 - TURISMO</b></p> <p>B) COMPONENTI NEGATIVI DELLA GESTIONE</p> <p>10) Prestazioni di servizi</p> <p>18) Oneri diversi di gestione</p> <p style="text-align: right;"><b>TOTALE MISSIONE 7</b></p>	<p>327.190,26</p> <p>64.800,00</p> <p><b>391.990,26</b></p>
<p><b>MISSIONE 8 - ASSETTO DEL TERRITORIO ED EDILIZIA ABITATIVA</b></p> <p>B) COMPONENTI NEGATIVI DELLA GESTIONE</p> <p>9) Acquisto di materie prime e/o beni di consumo</p> <p>10) Prestazioni di servizi</p> <p>13) Personale</p>	<p>11.326,02</p> <p>37.923,17</p> <p>18.529,45</p>



Conto del CONTO ECONOMICO	Importi
E) PROVENTI ED ONERI STRAORDINARI 26) Imposte (*) <p style="text-align: right;"><b>TOTALE MISSIONE 8</b></p>	563,20 <b>68.341,84</b>
<b>MISSIONE 9 - SVILUPPO SOSTENIBILE E TUTELA DEL TERRITORIO E DELL'AMBIENTE</b>	
B) COMPONENTI NEGATIVI DELLA GESTIONE 9) Acquisto di materie prime e/o beni di consumo 10) Prestazioni di servizi 11) Utilizzo beni di terzi 12) Trasferimenti e contributi a) Trasferimenti correnti b) Contributi agli investimenti ad altre Amministrazioni pubb. 13) Personale E) PROVENTI ED ONERI STRAORDINARI 26) Imposte (*) <p style="text-align: right;"><b>TOTALE MISSIONE 9</b></p>	14.000,00 1.409.500,78 775,00 8.391,00 35.648,91 86.436,56 3.618,77 <b>1.558.371,02</b>
<b>MISSIONE 10 - TRASPORTI E DIRITTO ALLA MOBILITÀ</b>	
B) COMPONENTI NEGATIVI DELLA GESTIONE 9) Acquisto di materie prime e/o beni di consumo 10) Prestazioni di servizi 12) Trasferimenti e contributi b) Contributi agli investimenti ad altre Amministrazioni pubb. 18) Oneri diversi di gestione <p style="text-align: right;"><b>TOTALE MISSIONE 10</b></p>	5.000,00 387.850,20 36.537,98 2.000,00 <b>431.388,18</b>
<b>MISSIONE 11 - SOCCORSO CIVILE</b>	
B) COMPONENTI NEGATIVI DELLA GESTIONE 10) Prestazioni di servizi <p style="text-align: right;"><b>TOTALE MISSIONE 11</b></p>	7.500,00 <b>7.500,00</b>
<b>MISSIONE 12 - DIRITTI SOCIALI, POLITICHE SOCIALI E FAMIGLIA</b>	
B) COMPONENTI NEGATIVI DELLA GESTIONE 10) Prestazioni di servizi	47.784,93



**CONTO DEL BILANCIO - GESTIONE DELLE SPESE  
UTILIZZO DI CONTRIBUTI E TRASFERIMENTI DA PARTE DI ORGANISMI  
COMUNITARI E INTERNAZIONALI**

MISSIONE, PROGRAMMA, TITOLO	DENOMINAZIONE	RESIDUI PASSIVI AL 1/1/2022 (RS)		PAGAMENTI IN C/RESIDUI (PR)		RIACCERTAMENTI RESIDUI (R)		RESIDUI PASSIVI DA ESERCIZI PREC. (EP=RS-PR+R+P)			
		PREVISIONI DEFINITIVE DI COMPETENZA (CP)		PAGAMENTI IN C/COMPETENZA (PC)		IMPEGNI (I)		ECONOMIE DI COMPETENZA (ECP=CP-I-FPV)		RESIDUI PASSIVI DA ESERCIZIO DI COMP. (EC=I-PC)	
		PREVISIONI DEFINITIVE DI CASSA (CS)		TOTALE PAGAMENTI (TP=PR+PC)		FONDO PLURIENNALE VINCOLATO (FPV)				TOTALE RESIDUI PASSIVI DA RIPORT. (TR=EP+EC)	
<b>MISSIONE 04</b>	<b>Istruzione e diritto allo studio</b>										
<b>0402</b>	<b>PROGRAMMA 02</b>	<b>Altri ordini di istruzione non universitaria</b>									
<b>Titolo 1</b>	<b>Spese correnti</b>	RS	0,00	PR	0,00	R	0,00	EP	0,00		
		CP	0,00	PC	0,00	I	0,00	ECP	0,00	EC	0,00
		CS	0,00	TP	0,00	FPV	0,00			TR	0,00
<b>Totale PROGRAMMA 02</b>	<b>Altri ordini di istruzione non universitaria</b>	RS	<b>0,00</b>	PR	<b>0,00</b>	R	<b>0,00</b>	P	<b>0,00</b>	EP	<b>0,00</b>
		CP	<b>0,00</b>	PC	<b>0,00</b>	I	<b>0,00</b>	ECP	<b>0,00</b>	EC	<b>0,00</b>
		CS	<b>0,00</b>	TP	<b>0,00</b>	FPV	<b>0,00</b>			TR	<b>0,00</b>
<b>Totale MISSIONE 04</b>	<b>Istruzione e diritto allo studio</b>	RS	<b>0,00</b>	PR	<b>0,00</b>	R	<b>0,00</b>			EP	<b>0,00</b>
		CP	<b>0,00</b>	PC	<b>0,00</b>	I	<b>0,00</b>	ECP	<b>0,00</b>	EC	<b>0,00</b>
		CS	<b>0,00</b>	TP	<b>0,00</b>	FPV	<b>0,00</b>			TR	<b>0,00</b>
<b>MISSIONE 07</b>	<b>Turismo</b>										
<b>0701</b>	<b>PROGRAMMA 01</b>	<b>Sviluppo e valorizzazione del turismo</b>									
<b>Titolo 1</b>	<b>Spese correnti</b>	RS	12.904,04	PR	11.369,28	R	-534,76	EP	1.000,00		
		CP	30.000,00	PC	0,00	I	9.000,00	ECP	21.000,00	EC	9.000,00
		CS	42.904,04	TP	11.369,28	FPV	0,00			TR	10.000,00

Allegato j) al Rendiconto - Spese su contributi UE e internazionali

MISSIONE, PROGRAMMA, TITOLO	DENOMINAZIONE	RESIDUI PASSIVI AL 1/1/2022 (RS)		PAGAMENTI IN C/RESIDUI (PR)		RIACCERTAMENTI RESIDUI (R)		RESIDUI PASSIVI DA ESERCIZI PREC. (EP=RS-PR+R+P)			
		PREVISIONI DEFINITIVE DI COMPETENZA (CP)		PAGAMENTI IN C/COMPETENZA (PC)		IMPEGNI (I)		ECONOMIE DI COMPETENZA (ECP=CP-I-FPV)		RESIDUI PASSIVI DA ESERCIZIO DI COMP. (EC=I-PC)	
		PREVISIONI DEFINITIVE DI CASSA (CS)		TOTALE PAGAMENTI (TP=PR+PC)		FONDO PLURIENNALE VINCOLATO (FPV)				TOTALE RESIDUI PASSIVI DA RIPORT. (TR=EP+EC)	
<i>Totale PROGRAMMA 01</i>	<i>Sviluppo e valorizzazione del turismo</i>	RS	12.904,04	PR	11.369,28	R	-534,76	P	0,00	EP	1.000,00
		CP	30.000,00	PC	0,00	I	9.000,00	ECP	21.000,00	EC	9.000,00
		CS	42.904,04	TP	11.369,28	FPV	0,00			TR	10.000,00
<i>Totale MISSIONE 07</i>	<i>Turismo</i>	RS	12.904,04	PR	11.369,28	R	-534,76			EP	1.000,00
		CP	30.000,00	PC	0,00	I	9.000,00	ECP	21.000,00	EC	9.000,00
		CS	42.904,04	TP	11.369,28	FPV	0,00			TR	10.000,00
<b>TOTALE MISSIONI</b>		RS	12.904,04	PR	11.369,28	R	-534,76			EP	1.000,00
		CP	30.000,00	PC	0,00	I	9.000,00	ECP	21.000,00	EC	9.000,00
		CS	42.904,04	TP	11.369,28	FPV	0,00			TR	10.000,00

**CONTO DEL BILANCIO - GESTIONE DELLE SPESE  
FUNZIONI DELEGATE DALLE REGIONI**

MISSIONE, PROGRAMMA, TITOLO	DENOMINAZIONE	RESIDUI PASSIVI AL 1/1/2022 (RS)		PAGAMENTI IN C/RESIDUI (PR)		RIACCERTAMENTI RESIDUI (R)		RESIDUI PASSIVI DA ESERCIZI PREC. (EP=RS-PR+R+P)			
		PREVISIONI DEFINITIVE DI COMPETENZA (CP)		PAGAMENTI IN C/COMPETENZA (PC)		IMPEGNI (I)		ECONOMIE DI COMPETENZA (ECP=CP-I-FPV)		RESIDUI PASSIVI DA ESERCIZIO DI COMP. (EC=I-PC)	
		PREVISIONI DEFINITIVE DI CASSA (CS)		TOTALE PAGAMENTI (TP=PR+PC)		FONDO PLURIENNALE VINCOLATO (FPV)				TOTALE RESIDUI PASSIVI DA RIPORT. (TR=EP+EC)	
<b>MISSIONE 04</b>	<b>Istruzione e diritto allo studio</b>										
<b>0402</b>	<b>PROGRAMMA 02</b>	<b>Altri ordini di istruzione non universitaria</b>									
<b>Titolo 1</b>	<b>Spese correnti</b>	RS	1.892,22	PR	1.892,22	R	0,00		EP	0,00	
		CP	6.500,00	PC	5.315,38	I	5.388,78	ECP	1.111,22	EC	73,40
		CS	8.392,22	TP	7.207,60	FPV	0,00		TR		73,40
<b>Totale PROGRAMMA 02</b>	<b>Altri ordini di istruzione non universitaria</b>	RS	<b>1.892,22</b>	PR	<b>1.892,22</b>	R	<b>0,00</b>	<b>P</b>	<b>0,00</b>	EP	<b>0,00</b>
		CP	<b>6.500,00</b>	PC	<b>5.315,38</b>	I	<b>5.388,78</b>	<b>ECP</b>	<b>1.111,22</b>	EC	<b>73,40</b>
		CS	<b>8.392,22</b>	TP	<b>7.207,60</b>	FPV	<b>0,00</b>		TR		<b>73,40</b>
<b>Totale MISSIONE 04</b>	<b>Istruzione e diritto allo studio</b>	RS	<b>1.892,22</b>	PR	<b>1.892,22</b>	R	<b>0,00</b>		EP	<b>0,00</b>	
		CP	<b>6.500,00</b>	PC	<b>5.315,38</b>	I	<b>5.388,78</b>	<b>ECP</b>	<b>1.111,22</b>	EC	<b>73,40</b>
		CS	<b>8.392,22</b>	TP	<b>7.207,60</b>	FPV	<b>0,00</b>		TR		<b>73,40</b>
<b>MISSIONE 08</b>	<b>Assetto del territorio ed edilizia abitativa</b>										
<b>0801</b>	<b>PROGRAMMA 01</b>	<b>Urbanistica e assetto del territorio</b>									
<b>Titolo 2</b>	<b>Spese in conto capitale</b>	RS	36.926,75	PR	0,00	R	0,00		EP	36.926,75	
		CP	0,00	PC	0,00	I	0,00	ECP	0,00	EC	0,00
		CS	36.926,75	TP	0,00	FPV	0,00		TR		36.926,75
<b>Totale PROGRAMMA 01</b>	<b>Urbanistica e assetto del territorio</b>	RS	<b>36.926,75</b>	PR	<b>0,00</b>	R	<b>0,00</b>	<b>P</b>	<b>0,00</b>	EP	<b>36.926,75</b>
		CP	<b>0,00</b>	PC	<b>0,00</b>	I	<b>0,00</b>	<b>ECP</b>	<b>0,00</b>	EC	<b>0,00</b>
		CS	<b>36.926,75</b>	TP	<b>0,00</b>	FPV	<b>0,00</b>		TR		<b>36.926,75</b>

Allegato k) al Rendiconto - Funzioni delegate dalle regioni

MISSIONE, PROGRAMMA, TITOLO	DENOMINAZIONE	RESIDUI PASSIVI AL 1/1/2022 (RS)		PAGAMENTI IN C/RESIDUI (PR)		RIACCERTAMENTI RESIDUI (R)		RESIDUI PASSIVI DA ESERCIZI PREC. (EP=RS-PR+R+P)			
		PREVISIONI DEFINITIVE DI COMPETENZA (CP)		PAGAMENTI IN C/COMPETENZA (PC)		IMPEGNI (I)		ECONOMIE DI COMPETENZA (ECP=CP-I-FPV)		RESIDUI PASSIVI DA ESERCIZIO DI COMP. (EC=I-PC)	
		PREVISIONI DEFINITIVE DI CASSA (CS)		TOTALE PAGAMENTI (TP=PR+PC)		FONDO PLURIENNALE VINCOLATO (FPV)				TOTALE RESIDUI PASSIVI DA RIPORT. (TR=EP+EC)	
<b>Totale MISSIONE 08</b>	<b>Assetto del territorio ed edilizia abitativa</b>	RS	36.926,75	PR	0,00	R	0,00	EP	36.926,75		
		CP	0,00	PC	0,00	I	0,00	ECP	0,00		
		CS	36.926,75	TP	0,00	FPV	0,00	TR	36.926,75		
<b>MISSIONE 09</b>	<b>Sviluppo sostenibile e tutela del territorio e dell'ambiente</b>										
<b>0903</b>	<b>PROGRAMMA 03 Rifiuti</b>										
<b>Titolo 2</b>	<b>Spese in conto capitale</b>	RS	0,00	PR	0,00	R	0,00	EP	0,00		
		CP	0,00	PC	0,00	I	0,00	ECP	0,00		
		CS	0,00	TP	0,00	FPV	0,00	TR	0,00		
<b>Totale PROGRAMMA 03</b>	<b>Rifiuti</b>	RS	0,00	PR	0,00	R	0,00	EP	0,00		
		CP	0,00	PC	0,00	I	0,00	ECP	0,00		
		CS	0,00	TP	0,00	FPV	0,00	TR	0,00		
<b>Totale MISSIONE 09</b>	<b>Sviluppo sostenibile e tutela del territorio e dell'ambiente</b>	RS	0,00	PR	0,00	R	0,00	EP	0,00		
		CP	0,00	PC	0,00	I	0,00	ECP	0,00		
		CS	0,00	TP	0,00	FPV	0,00	TR	0,00		
<b>TOTALE MISSIONI</b>		RS	38.818,97	PR	1.892,22	R	0,00	EP	36.926,75		
		CP	6.500,00	PC	5.315,38	I	5.388,78	ECP	1.111,22		
		CS	45.318,97	TP	7.207,60	FPV	0,00	TR	37.000,15		

**TABELLA DEI PARAMETRI OBIETTIVI PER I COMUNI AI FINI DELL'ACCERTAMENTO DELLA CONDIZIONE DI ENTE STRUTTURALMENTE DEFICITARIO**

		Barrare la condizione che ricorre	
P1	Indicatore 1.1 (Incidenza spese rigide - ripiano disavanzo, personale e debito - su entrate correnti) maggiore del 48%	SI	<del>NO</del>
P2	Indicatore 2.8 (Incidenza degli incassi delle entrate proprie sulle previsioni definitive di parte corrente) minore del 22%	SI	<del>NO</del>
P3	Indicatore 3.2 (Anticipazioni chiuse solo contabilmente) maggiore di 0	SI	<del>NO</del>
P4	Indicatore 10.3 (Sostenibilità debiti finanziari) maggiore del 16%	<del>SI</del>	NO
P5	Indicatore 12.4 (Sostenibilità disavanzo effettivamente a carico dell'esercizio) maggiore dell'1,20%	SI	<del>NO</del>
P6	Indicatore 13.1 (Debiti riconosciuti e finanziati) maggiore dell'1%	SI	<del>NO</del>
P7	[Indicatore 13.2 (Debiti in corso di riconoscimento) + Indicatore 13.3 (Debiti riconosciuti e in corso di finanziamento)] maggiore dello 0,60%	SI	<del>NO</del>
P8	Indicatore concernente l'effettiva capacità di riscossione (riferito al totale delle entrate) minore del 47%	<del>SI</del>	NO

Gli enti locali che presentano almeno la metà dei parametri deficitari (la condizione "SI" identifica il parametro deficitario) sono strutturalmente deficitari ai sensi dell'articolo 242, comma 1, Tuel.

Sulla base dei parametri suindicati l'ente è da considerarsi in condizioni strutturalmente deficitarie	SI	<del>NO</del>
--	----	---------------

# CONTO ECONOMICO

	Anno 2022	Anno 2021
<b>A) COMPONENTI POSITIVI DELLA GESTIONE</b>		
1) Proventi da tributi	3.430.845,11	3.620.235,59
2) Proventi da fondi perequativi	0,00	0,00
3) Proventi da trasferimenti e contributi	7.471.522,64	1.209.387,62
a) Proventi da trasferimenti correnti	712.064,27	1.209.387,62
b) Quota annuale di contributi agli investimenti	119.136,00	0,00
c) Contributi agli investimenti	6.640.322,37	0,00
4) Ricavi delle vendite e prestazioni e proventi da servizi pubblici	1.056.955,85	862.471,55
a) Proventi derivanti dalla gestione dei beni	131.560,89	124.609,97
b) Ricavi della vendita di beni	0,00	0,00
c) Ricavi e proventi dalla prestazione di servizi	925.394,96	737.861,58
5) Variazioni nelle rimanenze di prodotti in corso di lavorazione, etc. (+/-)	0,00	0,00
6) Variazione dei lavori in corso su ordinazione	0,00	0,00
7) Incrementi di immobilizzazioni per lavori interni	0,00	0,00
8) Altri ricavi e proventi diversi	344.865,04	270.093,39
<b>TOTALE COMPONENTI POSITIVI DELLA GESTIONE (A)</b>	<b>12.304.188,64</b>	<b>5.962.188,15</b>
<b>B) COMPONENTI NEGATIVI DELLA GESTIONE</b>		
9) Acquisto di materie prime e/o beni di consumo	100.227,85	172.509,62
10) Prestazioni di servizi	2.945.484,27	2.673.474,23
11) Utilizzo beni di terzi	7.978,38	1.901,00
12) Trasferimenti e contributi	456.871,29	1.385.823,11
a) Trasferimenti correnti	325.225,91	1.153.448,10
b) Contributi agli investimenti ad altre Amministrazioni pubb.	131.645,38	232.375,01
c) Contributi agli investimenti ad altri soggetti	0,00	0,00
13) Personale	900.262,86	850.624,23
14) Ammortamenti e svalutazioni	0,00	2.794.096,56
a) Ammortamenti di immobilizzazioni Immateriali	0,00	0,00
b) Ammortamenti di immobilizzazioni materiali	0,00	89.278,21
c) Altre svalutazioni delle immobilizzazioni	0,00	0,00
d) Svalutazione dei crediti	0,00	2.704.818,35
15) Variazioni nelle rimanenze di materie prime e/o beni di consumo (+/-)	0,00	0,00
16) Accantonamenti per rischi	0,00	0,00
17) Altri accantonamenti	0,00	0,00
18) Oneri diversi di gestione	90.490,85	85.194,24
<b>TOTALE COMPONENTI NEGATIVI DELLA GESTIONE (B)</b>	<b>4.501.315,50</b>	<b>7.963.622,99</b>
<b>DIFFERENZA FRA COMP. POSITIVI E NEGATIVI DELLA GESTIONE ( A-B)</b>	<b>7.802.873,14</b>	<b>-2.001.434,84</b>
<b>C) PROVENTI ED ONERI FINANZIARI</b>		
<b>PROVENTI FINANZIARI</b>		
19) Proventi da partecipazioni	0,00	0,00
a) da società controllate	0,00	0,00
b) da società partecipate	0,00	0,00
c) da altri soggetti	0,00	0,00
20) Altri proventi finanziari	5,51	0,30
<b>Totale proventi finanziari</b>	<b>5,51</b>	<b>0,30</b>
<b>ONERI FINANZIARI</b>		
21) Interessi ed altri oneri finanziari	331.395,95	343.802,21
a) Interessi passivi	331.395,95	343.802,21
b) Altri oneri finanziari	0,00	0,00
<b>Totale oneri finanziari</b>	<b>331.395,95</b>	<b>343.802,21</b>
<b>TOTALE PROVENTI ED ONERI FINANZIARI (C)</b>	<b>-331.390,44</b>	<b>-343.801,91</b>



## CONTO ECONOMICO

	Anno 2022	Anno 2021
<b>D) RETTIFICHE DI VALORE ATTIVITA' FINANZIARIE</b>		
22) Rivalutazioni	0,00	0,00
23) Svalutazioni	0,00	0,00
<b>TOTALE RETTIFICHE (D)</b>	<b>0,00</b>	<b>0,00</b>
<b>E) PROVENTI ED ONERI STRAORDINARI</b>		
24) Proventi straordinari	4.961.591,59	1.732.682,76
a) Proventi da permessi di costruire	151.599,92	0,00
b) Proventi da trasferimenti in conto capitale	4.732.587,51	353.954,17
c) Sopravvenienze attive e insussistenze del passivo	77.404,16	1.340.953,81
d) Plusvalenze patrimoniali	0,00	2.921,00
e) Altri proventi straordinari	0,00	34.853,78
<b>Totale proventi straordinari</b>	<b>4.961.591,59</b>	<b>1.732.682,76</b>
25) Oneri straordinari	123.833,76	232.927,07
a) Trasferimenti in conto capitale	0,00	0,00
b) Sopravvenienze passive e insussistenze dell'attivo	123.833,76	188.073,29
c) Minusvalenze patrimoniali	0,00	0,00
d) Altri oneri straordinari	0,00	44.853,78
<b>Totale oneri straordinari</b>	<b>123.833,76</b>	<b>232.927,07</b>
<b>TOTALE PROVENTI ED ONERI STRAORDINARI (E)</b>	<b>4.837.757,83</b>	<b>1.499.755,69</b>
<b>RISULTATO PRIMA DELLE IMPOSTE (A-B+C+D+E)</b>	<b>12.309.240,53</b>	<b>-845.481,06</b>
26) Imposte (*)	62.388,97	52.554,42
<b>RISULTATO DELL'ESERCIZIO</b>	<b>12.246.851,56</b>	<b>-898.035,48</b>

## STATO PATRIMONIALE - ATTIVO

STATO PATRIMONIALE - (ATTIVO)	ANNO 2022	ANNO 2021
A) CREDITI vs.LO STATO ED ALTRE AMMINISTRAZIONI PUBBLICHE PER LA PARTECIPAZIONE AL FONDO DI DOTAZIONE	0,00	0,00
<b>TOTALE CREDITI vs PARTECIPANTI (A)</b>	0,00	0,00
B) IMMOBILIZZAZIONI		
I) Immobilizzazioni immateriali		
1) Costi di impianto e di ampliamento	600,00	600,00
2) Costi di ricerca sviluppo e pubblicit�	0,00	0,00
3) Diritti di brevetto ed utilizzazione opere dell'ingegno	0,00	0,00
4) Concessioni, licenze, marchi e diritti simile	0,00	0,00
5) Avviamento	0,00	0,00
6) Immobilizzazioni in corso ed acconti	0,00	0,00
9) Altre	0,00	0,00
<b>Totale immobilizzazioni immateriali</b>	600,00	600,00
II) Immobilizzazioni materiali		
1) Beni demaniali	24.357.168,52	24.297.613,41
1.1) Terreni	0,00	0,00
1.2) Fabbricati	103.614,24	103.614,24
1.3) Infrastrutture	24.169.251,37	24.109.696,26
1.9) Altri beni demaniali	84.302,91	84.302,91
III 2) Altre immobilizzazioni materiali	9.675.444,21	9.734.999,32
2.1) Terreni	1.173.776,00	1.173.776,00
a) di cui in leasing finanziario	0,00	0,00
2.2) Fabbricati	4.123.205,60	4.123.205,60
a) di cui in leasing finanziario	0,00	0,00
2.3) Impianti e macchinari	2.561.616,49	2.561.616,49
a) di cui in leasing finanziario	0,00	0,00
2.4) Attrezzature industriali e commerciali	36.478,00	36.478,00
2.5) Mezzi di trasporto	123.516,70	123.516,70
2.6) Macchine per ufficio e hardware	109.668,60	109.668,60
2.7) Mobili e arredi	644.168,02	644.168,02
2.8) Infrastrutture	0,00	59.555,11
2.99) Altri beni materiali	903.014,80	903.014,80
3) Immobilizzazioni in corso ed acconti	32.317.628,37	31.207.519,35
<b>Totale immobilizzazioni materiali</b>	66.350.241,10	65.240.132,08
IV) Immobilizzazioni Finanziarie		
1) Partecipazioni in	0,00	0,00
a) imprese controllate	0,00	0,00
b) imprese partecipate	0,00	0,00
c) altri soggetti	0,00	0,00
2) Crediti verso	488.522,62	488.522,62

STATO PATRIMONIALE - (ATTIVO)	ANNO 2022	ANNO 2021
a) altre amministrazioni pubbliche	0,00	0,00
b) imprese controllate	0,00	0,00
c) imprese partecipate	0,00	0,00
d) altri soggetti	488.522,62	488.522,62
3) Altri titoli	0,00	0,00
<b>Totale immobilizzazioni finanziarie</b>	<b>488.522,62</b>	<b>488.522,62</b>
<b>TOTALE IMMOBILIZZAZIONI (B)</b>	<b>66.839.363,72</b>	<b>65.729.254,70</b>
<b>C) ATTIVO CIRCOLANTE</b>		
I) Rimanenze	0,00	0,00
<b>Totale rimanenze</b>	<b>0,00</b>	<b>0,00</b>
II) Crediti		
1) Crediti di natura tributaria	2.034.012,80	2.028.007,31
a) Crediti da tributi destinati al finanziamento della sanità	0,00	0,00
b) Altri crediti da tributi	2.034.012,80	2.028.007,31
c) Crediti da Fondi perequativi	0,00	0,00
2) Crediti per trasferimenti e contributi	21.181.982,87	11.802.182,46
a) verso amministrazioni pubbliche	20.909.224,13	11.516.669,19
b) imprese controllate	32.850,00	32.850,00
c) imprese partecipate	0,00	0,00
d) verso altri soggetti	239.908,74	252.663,27
3) Verso clienti ed utenti	144.045,62	218.636,01
4) Altri Crediti	1.699.617,86	1.646.953,22
a) verso l'erario	0,00	0,00
b) per attività svolta per c/terzi	0,00	0,00
c) altri	1.699.617,86	1.646.953,22
<b>Totale crediti</b>	<b>25.059.659,15</b>	<b>15.695.779,00</b>
III) Attività finanziarie che non costituiscono immobilizzi		
1) Partecipazioni	0,00	0,00
2) Altri titoli	0,00	0,00
<b>Totale attività finanziarie che non costituiscono immobilizzi</b>	<b>0,00</b>	<b>0,00</b>
IV) Disponibilità liquide		
1) Conto di tesoreria	2.656.067,63	1.062.870,66
a) Istituto tesoriere	2.656.067,63	1.062.870,66
b) presso Banca d'Italia	0,00	0,00
2) Altri depositi bancari e postali	36.104,15	49.625,81
3) Denaro e valori in cassa	0,00	0,00
4) Altri conti presso la tesoreria statale intetati all'ente	0,00	0,00
<b>Totale disponibilità liquide</b>	<b>2.692.171,78</b>	<b>1.112.496,47</b>
<b>TOTALE ATTIVO CIRCOLANTE (C)</b>	<b>27.751.830,93</b>	<b>16.808.275,47</b>
<b>D) RATEI E RISCONTI</b>		
1) Ratei attivi	0,00	0,00
2) Risconti attivi	0,00	0,00
<b>TOTALE RATEI E RISCONTI (D)</b>	<b>0,00</b>	<b>0,00</b>

## Allegato n.10 - Rendiconto della gestione

STATO PATRIMONIALE - (ATTIVO)	ANNO 2022	ANNO 2021
<b>TOTALE DELL'ATTIVO (A+B+C+D)</b>	94.591.194,65	82.537.530,17

**STATO PATRIMONIALE - PASSIVO**

STATO PATRIMONIALE - (PASSIVO)	ANNO 2022	ANNO 2021
<b>A) PATRIMONIO NETTO</b>		
I) Fondo di dotazione	12.894.665,15	12.894.665,15
II) Riserve	35.077.077,62	35.077.077,62
b) da capitale	34.287.133,81	34.287.133,81
c) da permessi di costruire	789.943,81	789.943,81
d) riserve indisponibili per beni demaniali e patrimoniali indisponibili e per i beni culturali	0,00	0,00
e) altre riserve indisponibili	0,00	0,00
f) altre riserve disponibili	0,00	0,00
III) Risultato economico dell'esercizio	12.246.851,56	-898.035,48
IV) Risultati economici di esercizi precedenti	9.664.374,04	10.562.409,52
V) Riserve negative per beni indisponibili	0,00	0,00
<b>TOTALE PATRIMONIO NETTO (A)</b>	<b>69.882.968,37</b>	<b>57.636.116,81</b>
<b>B) FONDI PER RISCHI ED ONERI</b>		
1) Per trattamento di quiescenza	0,00	0,00
2) Per imposte	0,00	0,00
3) Altri	28.315,40	28.315,40
<b>TOTALE FONDI RISCHI ED ONERI (B)</b>	<b>28.315,40</b>	<b>28.315,40</b>
<b>C) TRATTAMENTO DI FINE RAPPORTO</b>		
<b>TOTALE T.F.R. (C)</b>	<b>0,00</b>	<b>0,00</b>
<b>D) DEBITI</b>		
1) Debiti da finanziamento	7.735.466,93	8.258.990,90
a) prestiti obbligazionari	5.081,47	0,00
b) v/ altre amministrazioni pubbliche	726.536,97	1.255.142,41
c) verso banche e tesoriere	0,00	0,00
d) verso altri finanziatori	7.003.848,49	7.003.848,49
2) Debiti verso fornitori	4.526.464,48	4.358.552,60
3) Acconti	0,00	0,00
4) Debiti per trasferimenti e contributi	2.108.336,22	1.475.743,19
a) enti finanziati dal servizio sanitario nazionale	0,00	0,00
b) altre amministrazioni pubbliche	1.096.082,82	463.489,79
c) imprese controllate	0,00	0,00
d) imprese partecipate	147.302,29	147.302,29
e) altri soggetti	864.951,11	864.951,11
5) Altri debiti	1.814.696,78	2.271.343,14
a) tributari	1.485.269,83	1.496.748,75
b) verso istituti di previdenza e sicurezza sociale	99.349,02	99.349,02
c) per attività svolta per c/terzi	0,00	0,00
d) altri	230.077,93	675.245,37
<b>TOTALE DEBITI (D)</b>	<b>16.184.964,41</b>	<b>16.364.629,83</b>
<b>E) RATEI E RISCONTI</b>		

STATO PATRIMONIALE - (PASSIVO)	ANNO 2022	ANNO 2021
I) Ratei passivi	0,00	0,00
II) Risconti passivi	8.494.946,47	8.508.468,13
1) Contributi agli investimenti	8.494.946,47	8.508.468,13
a) da altre amministrazioni pubbliche	8.494.946,47	8.508.468,13
b) da altri soggetti	0,00	0,00
2) Concessioni pluriennali	0,00	0,00
3) Altri risconti passivi	0,00	0,00
<b>TOTALE RATEI E RISCONTI (E)</b>	8.494.946,47	8.508.468,13
<b>TOTALE DEL PASSIVO (A+B+C+D+E)</b>	94.591.194,65	82.537.530,17
CONTI D'ORDINE	0,00	0,00
1) Impegni su esercizi futuri	15.594.079,48	5.240.151,45
2) Beni di terzi in uso	0,00	0,00
3) Beni dati in uso a terzi	0,00	0,00
4) Garanzie prestate a amministrazioni pubbliche	0,00	0,00
5) Garanzie prestate a imprese controllate	0,00	0,00
6) Garanzie prestate a imprese partecipate	0,00	0,00
7) Garanzie prestate a altre imprese	0,00	0,00
<b>TOTALE CONTI D'ORDINE</b>	15.594.079,48	5.240.151,45

Comune di

Casal Velino

Relazione al  
Rendiconto di  
Gestione

**2022**

# Indice generale

---

La relazione al rendiconto.....	1
Quadro normativo di riferimento.....	1
Criterio generale di attribuzione dei valori contabili.....	2
Il risultato di amministrazione.....	3
Analisi delle entrate.....	4
Le entrate correnti di natura tributaria, contributiva e perequativa.....	6
Trasferimenti correnti.....	7
Entrate extratributarie.....	8
Entrate in conto capitale.....	9
Entrate da riduzione di attività finanziarie.....	10
Accensione di prestiti.....	11
Anticipazioni da istituto tesoriere/cassiere.....	13
Le missioni e i programmi.....	14
Prospetto economico riepilogativo delle missioni.....	15
Missione 1 - Servizi istituzionali, generali e di gestione.....	17
Missione 2 - Giustizia.....	18
Missione 3 - Ordine pubblico e sicurezza.....	19
Missione 4 - Istruzione e diritto allo studio.....	20
Missione 5 - Tutela e valorizzazione dei beni e attività culturali.....	21
Missione 6 - Politiche giovanili, sport e tempo libero.....	22
Missione 7 - Turismo.....	23
Missione 8 - Assetto del territorio ed edilizia abitativa.....	24
Missione 9 - Sviluppo sostenibile e tutela del territorio e dell'ambiente.....	25
Missione 10 - Trasporti e diritto alla mobilità.....	26
Missione 11 - Soccorso civile.....	27
Missione 12 - Diritti sociali, politiche sociali e famiglia.....	28
Missione 13 - Tutela della salute.....	29
Missione 14 - Sviluppo economico e competitività.....	30
Missione 15 - Politiche per il lavoro e la formazione professionale.....	31
Missione 16 - Agricoltura, politiche agroalimentari e pesca.....	32
Missione 17 - Energia e diversificazione delle fonti energetiche.....	33
Missione 18 - Relazioni con le altre autonomie territoriali e locali.....	34
Missione 19 - Relazioni internazionali.....	35



Missione 20 - Fondi e accantonamenti.....	36
Missione 50 - Debito pubblico.....	37
Missione 60 - Anticipazioni finanziarie.....	38
Analisi della spesa.....	39
La spesa corrente.....	41
La spesa in conto capitale.....	44
La spesa per incremento di attività finanziarie.....	47
La spesa per rimborso di prestiti.....	49
La spesa per chiusura di anticipazioni dal Tesoriere.....	50
Grado di realizzazione delle previsioni di entrata.....	51
Parte Entrata.....	51
Parte Spesa.....	52
Il risultato della gestione di competenza.....	53
La gestione e il fondo di cassa.....	55
La gestione dei residui.....	57
Analisi delle missioni in rapporto ai titoli di spesa.....	59
Il conto economico.....	64
Lo stato patrimoniale.....	66
L'equilibrio di bilancio.....	69
Conclusioni.....	71

# Indice delle tabelle

---

Tabella 1: Prospetto dimostrativo del risultato di amministrazione.....	3
Tabella 2: Grado di accertamento delle entrate.....	4
Tabella 3: Grado di accertamento delle entrate correnti tributarie contributive e perequative.....	6
Tabella 4: Grado di accertamento delle entrate da trasferimenti correnti.....	7
Tabella 5: Grado di accertamento delle entrate extratributarie.....	8
Tabella 6: Grado di accertamento delle entrate in conto capitale.....	9
Tabella 7: Grado di accertamento delle Entrate da riduzione di attività finanziarie.....	10
Tabella 8: Grado di accertamento delle entrate per accensione di prestiti.....	11
Tabella 9: Grado di accertamento delle entrate per anticipazioni.....	13
Tabella 10: Prospetto economico riepilogativo delle missioni.....	15
Tabella 11: Prospetto economico della Missione 1 - Servizi istituzionali, generali e di gestione.....	17
Tabella 12: Prospetto economico della Missione 2 - Giustizia.....	18
Tabella 13: Prospetto economico della missione Missione 3 - Ordine pubblico e sicurezza.....	19
Tabella 14: Prospetto economico della Missione 4 - Istruzione e diritto allo studio.....	20
Tabella 15: Prospetto economico della Missione 5 - Tutela e valorizzazione dei beni e attività culturali .....	21
Tabella 16: Prospetto economico della Missione 6 - Politiche giovanili, sport e tempo libero.....	22
Tabella 17: Prospetto economico della Missione 7 - Turismo.....	23
Tabella 18: Prospetto economico della Missione 8 - Assetto del territorio ed edilizia abitativa.....	24
Tabella 19: Prospetto economico della - Missione 9 Sviluppo sostenibile e tutela del territorio e dell'ambiente.....	25
Tabella 20: Prospetto economico della Missione 10 - Trasporti e diritto alla mobilità.....	26
Tabella 21: Prospetto economico della Missione 11 - Soccorso civile.....	27
Tabella 22: Prospetto economico della Missione 12 - Diritti sociali, politiche sociali e famiglia.....	28
Tabella 23: Prospetto economico della Missione 13 - Tutela della salute.....	29
Tabella 24: Prospetto economico della Missione 14 - Sviluppo economico e competitività.....	30
Tabella 25: Prospetto economico della Missione 15 - Politiche per il lavoro e la formazione professionale.....	31
Tabella 26: Prospetto economico della Missione 16 - Agricoltura, politiche agroalimentari e pesca...	32

Tabella 27: Prospetto economico della Missione 17 - Energia e diversificazione delle fonti energetiche	33
Tabella 28: Prospetto economico della Missione 18 - Relazioni con le altre autonomie territoriali e locali	34
Tabella 29: Prospetto economico della Missione 19 - Relazioni internazionali	35
Tabella 30: Prospetto economico della missione 20 - Fondi e accantonamenti	36
Tabella 31: Prospetto economico della missione - 50 Debito pubblico	37
Tabella 32: Prospetto economico della missione 60 - Anticipazioni finanziarie	38
Tabella 33: Analisi della spesa per titoli	39
Tabella 34: Prospetto economico della spesa corrente per macroaggregati	41
Tabella 35: La spesa corrente per missioni	42
Tabella 36: Prospetto economico della spesa in conto capitale per macroaggregati	44
Tabella 37: La spesa in conto capitale per missioni	45
Tabella 38: Prospetto economico della spesa per incremento di attività finanziarie per macroaggregati	48
Tabella 39: Prospetto economico della spesa per rimborso di prestiti per macroaggregati	49
Tabella 40: Prospetto economico della spesa per chiusura anticipazioni da istituto tesoriere/cassiere per macroaggregati	50
Tabella 41: Grado di realizzazione delle previsioni di entrata	51
Tabella 42: Il risultato della gestione di competenza	54
Tabella 43: La gestione di cassa e il grado di realizzo	56
Tabella 44: Fondo di cassa	56
Tabella 45: Residui attivi	58
Tabella 46: Residui passivi	58
Tabella 47: Conto economico	65
Tabella 48: Stato patrimoniale attivo	67
Tabella 49: Stato patrimoniale passivo	68
Tabella 50: Equilibrio economico-finanziario	70

---

# La relazione al rendiconto

---

## Quadro normativo di riferimento

I documenti del sistema di bilancio, relativi al Rendiconto e sottoposti all'approvazione dell'organo deliberante, sono stati predisposti attenendosi alle regole stabilite dal complesso articolato dei Principi contabili generali introdotti con le "disposizioni in materia di armonizzazione dei sistemi contabili e degli schemi di bilancio" (D.Lgs.118/11). Si è pertanto operato secondo questi presupposti ed agendo con la diligenza tecnica richiesta e questo sia per quanto riguarda il contenuto che la forma dei modelli o delle relazioni previste dall'importante adempimento. L'ente, inoltre, in presenza di deroghe ai principi o ai modelli contabili di riferimento previsti a regime, ha operato nel rispetto di quanto previsto delle "Disposizioni integrative e correttive del decreto legislativo 23 giugno 2011, n.118" ( D.Lgs.126/14).

In particolare, in considerazione dal fatto che "(..) le amministrazioni pubbliche (..) conformano la propria gestione ai principi contabili generali (..)" (D.Lgs.118/2011, art.3/1), si precisa quanto segue:

- la redazione dei documenti di rendiconto è stata formulata applicando principi contabili indipendenti e imparziali verso tutti i destinatari. Si è pertanto cercato di privilegiare l'applicazione di metodologie di valutazione e stima il più oggettive e neutrali possibili (rispetto del principio n.13 - Neutralità e imparzialità);
- il sistema di bilancio, relativamente ai documenti di consuntivo, dovendo assolvere ad una funzione informativa nei confronti degli utilizzatori dei documenti contabili, è stato formulato in modo da rendere effettiva tale funzione, assicurando così ai cittadini ed ai diversi organismi sociali e di partecipazione la conoscenza dei contenuti caratteristici del rendiconto. Per questo motivo, anche i dati e le informazioni riportate nella presente relazione sono esposti in una modalità tale da favorire la loro diffusione su Internet o per mezzo di altri strumenti di divulgazione (rispetto del principio n.14 - Pubblicità);
- il consuntivo, come i documenti di rendiconto dell'attività di programmazione ad esso collegati, sono stati predisposti seguendo dei criteri di imputazione ed esposizione che hanno privilegiato, in presenza di eventuali dubbi o ambiguità interpretative, il contenuto sostanziale del fenomeno finanziario o economico sottostante piuttosto che l'aspetto puramente formale (rispetto del principio n.18 - Prevalenza della sostanza sulla forma).

## Criterio generale di attribuzione dei valori contabili

Il rendiconto, al pari degli allegati ufficiali, è stato redatto secondo i principi contabili ufficiali che garantiscono, in virtù della loro corretta applicazione, la comparabilità tra i consuntivi dei diversi esercizi. In particolare:

- i documenti del sistema di bilancio relativi al rendiconto, hanno attribuito gli accertamenti di entrata e gli impegni di uscita ai rispettivi esercizi di competenza "potenziata", ciascuno dei quali coincide con l'anno solare (rispetto del principio n.1 - Annualità);
- il bilancio di questo ente, come il relativo rendiconto, è unico, dovendo fare riferimento ad un'amministrazione che si contraddistingue per essere un'entità giuridica unica. Come conseguenza di ciò, il complesso unitario delle entrate ha finanziato la totalità delle spese. Solo nei casi di deroga espressamente previsti dalla legge, talune fonti di entrata sono state destinate alla copertura di determinate e specifiche spese (rispetto del principio n.2 - Unità);
- il sistema di bilancio, relativamente al rendiconto, comprende tutte le finalità ed i risultati della gestione nonché i valori finanziari, economici e patrimoniali riconducibili a questa amministrazione, in modo da fornire una rappresentazione veritiera e corretta della complessa attività amministrativa prevista ed attuata nell'esercizio. Eventuali contabilità separate, se presenti in quanto espressamente ammesse dalla norma contabile, sono state ricondotte al sistema unico di bilancio entro i limiti temporali dell'esercizio (rispetto del principio n.3 - Universalità);
- tutte le entrate, con i relativi accertamenti, sono state iscritte in bilancio al lordo delle spese sostenute per la riscossione e di altre eventuali oneri ad esse connesse. Allo stesso tempo, tutte le uscite, con i relativi impegni, sono state riportate al lordo delle correlate entrate, senza ricorrere ad eventuali compensazioni di partite (rispetto del principio n.4 - Integrità).

# Il risultato di amministrazione

Il quadro riporta il risultato di amministrazione dell'esercizio e ne individua l'esito finanziario, prodotto dal simultaneo concorso della gestione di competenza e da quella dei residui. Il fondo finale di cassa è ottenuto sommando la giacenza iniziale con le riscossioni che si sono verificate nell'esercizio e sottraendo i pagamenti effettuati nello stesso intervallo di tempo. Queste operazioni comprendono i movimenti di denaro che hanno impiegato risorse dell'anno (incassi e pagamenti in competenza) o rimanenze di esercizi precedenti (incassi e pagamenti su residui). I residui attivi e passivi, infine, individuano le posizioni creditorie e debitorie di fine esercizio mentre la consistenza del fondo pluriennale vincolato (FPV/U), se costituito, denota la presenza di impegni di spesa già finanziati ma imputati in esercizi futuri, in dipendenza del loro grado di esigibilità non riconducibile all'esercizio dell'attuale rendiconto.

Riguardo alla consistenza finale del fondo pluriennale vincolato è importante notare come questo importo produce effetti automatici sugli stanziamenti del triennio successivo, dato che il valore assunto dal FPV/U si ripercuote in modo automatico sulla consistenza iniziale del FPV/E stanziato nell'esercizio successivo.

Partendo da questi dati e delle informazioni al momento disponibili, si può ragionevolmente affermare che il risultato, come di seguito riportato, non produce né produrrà nell'immediato effetti distorsivi tali da alterare il normale processo di pianificazione, aggiornamento e gestione delle previsioni di entrata e uscita relative al bilancio in corso. L'ente, nel caso in cui questa condizione dovesse venire meno per il sopraggiungere di situazioni di sofferenza dovute al verificarsi di fenomeni non ancora manifestati e riconducibili ad esercizi precedenti, potrà intervenire con tempestività e ricorrere, ove la situazione lo dovesse richiedere, all'operazione di salvaguardia degli equilibri di bilancio prevista dall'attuale quadro normativo.

	RESIDUI	COMPETENZA	TOTALE
Fondo cassa al 1° gennaio			1.062.870,66
Riscossioni	2.932.149,86	5.551.720,40	8.483.870,26 (+)
Pagamenti	1.869.498,74	5.021.174,55	6.890.673,29 (-)
Saldo di cassa al 31 dicembre			2.656.067,63 (=)
Pagamenti per azioni esecutive non regolarizzate al 31 dicembre			0,00 (-)
Fondo di cassa al 31 dicembre			2.656.067,63 (=)
Residui attivi	12.187.880,56	12.411.597,10	24.599.477,66 (+)
<i>di cui derivanti da accertamenti di tributi effettuati sulla base della stima del dipartimento delle finanze</i>			0,00
Residui passivi	6.556.733,31	2.295.732,36	8.852.465,67 (-)
Fondo pluriennale vincolato per spese correnti <sup>(1)</sup>			9.733,02 (-)
Fondo pluriennale vincolato per spese in conto capitale <sup>(1)</sup>			15.584.346,46 (-)
<b>Risultato di amministrazione al 31 dicembre (A) <sup>(2)</sup></b>			<b>2.809.000,14 (=)</b>

Tabella 1: Prospetto dimostrativo del risultato di amministrazione

# Analisi delle entrate

Nella fase tecnica che preceduto la stesura del documento contabile, le componenti positive non realizzate non sono state contabilizzate mentre le componenti negative sono state contabilizzate, e quindi rendicontate, anche se non sono definitivamente realizzate (rispetto del principio n.9 - Prudenza). Il riscontro sulle entrate, oggetto di accertamento in conto competenza, ha comportato la verifica sulla presenza di tutti gli elementi identificativi, come la ragione del credito, il titolo giuridico che lo supporta, il soggetto debitore, l'ammontare del credito con la relativa scadenza, mentre gli uffici competenti spetta l'obbligo di conservare la relativa documentazione giustificativa. In linea di massima e salvo specifiche deroghe previste dalla legge o dai principi, l'iscrizione della posta contabile nel bilancio è avvenuta rispettando il criterio della scadenza del credito, dato che l'accertamento delle entrate è effettuato nell'anno in cui sorge l'obbligazione attiva con imputazione contabile all'esercizio in cui viene a scadere.

Dopo questa doverosa premesse di carattere generale, il prospetto che segue mostra il riepilogo dell'entrata per titoli, in sintonia con quanto riportato nella prima parte del rendiconto ufficiale. Gli schemi successivi analizzano invece nel dettaglio ogni singolo argomento.

Titolo	Stanz. definitivi	Accertamenti	% Accertato
1 - Entrate correnti di natura tributaria, contributiva e perequativa	4.580.086,19	3.430.845,11	74,91%
2 - Trasferimenti correnti	1.391.845,43	712.064,27	51,16%
3 - Entrate extratributarie	1.525.098,03	1.401.833,33	91,92%
4 - Entrate in conto capitale	28.874.953,58	11.714.094,58	40,57%
5 - Entrate da riduzione di attività finanziarie	0,00	0,00	0,00%
6 - Accensione di prestiti	1.184.914,59	0,00	0,00%
7 - Anticipazioni da istituto tesoriere/cassiere	6.000.000,00	0,00	0,00%
<b>Totali</b>	<b>43.556.897,82</b>	<b>17.258.837,29</b>	<b>39,62%</b>

Tabella 2: Grado di accertamento delle entrate

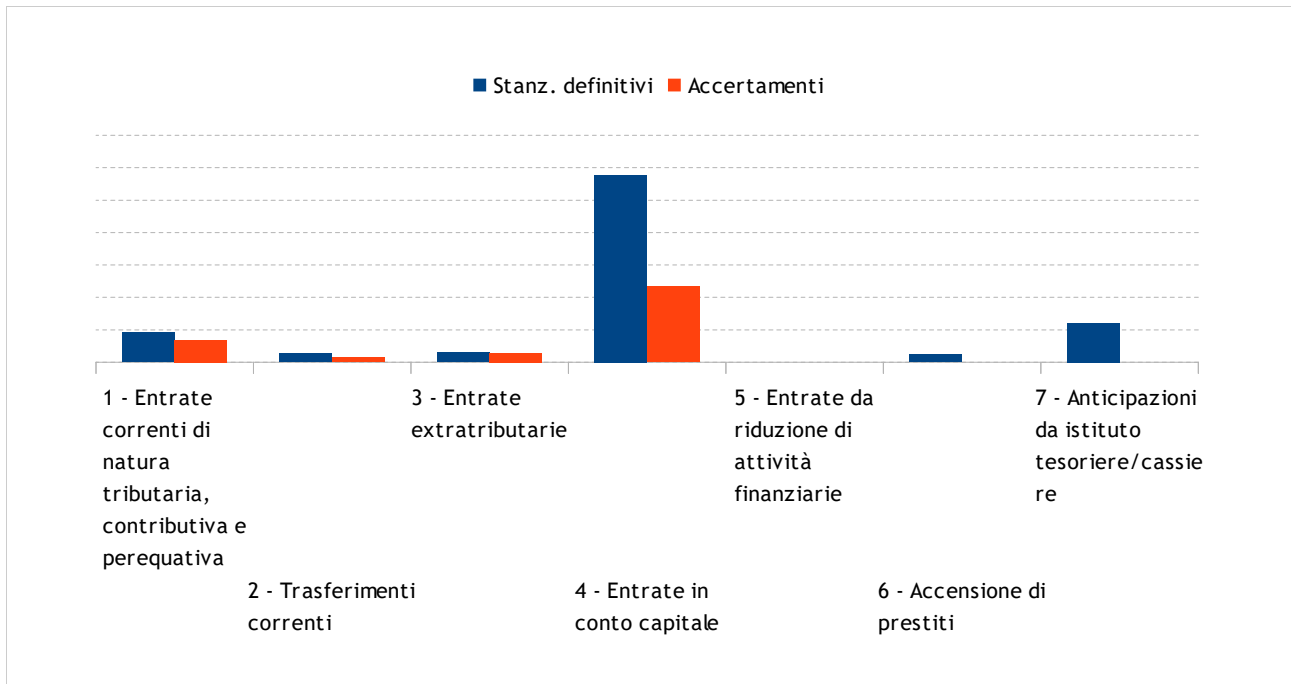


Diagramma 1: Grado di accertamento delle entrate



## Le entrate correnti di natura tributaria, contributiva e perequativa

Le entrate tributarie rappresentano la parte del bilancio nella quale l'Ente esprime la potestà impositiva autonoma nel campo delle imposte e delle tasse, quale aspetto della propria autonomia. Sono quindi entrate che dipendono dalle volontà e dall'attività dell'ente, che stanno assumendo sempre maggiore rilevanza e che richiedono l'attivazione di responsabilità politiche e direzionali di particolare efficacia.

Nelle tabella sottostante viene presentata la composizione per tipologie del titolo I dell'entrata con riferimento agli accertamenti risultanti dal rendiconto:

Tipologia	St. definitivi	Accertamenti	% Accertato
101 - Imposte, tasse e proventi assimilati	4.580.086,19	3.430.845,11	74,91%
104 - Compartecipazioni di tributi	0,00	0,00	0,00%
301 - Fondi perequativi da Amministrazioni Centrali	0,00	0,00	0,00%
302 - Fondi perequativi dalla Regione o Provincia autonoma	0,00	0,00	0,00%
<b>Totali</b>	<b>4.580.086,19</b>	<b>3.430.845,11</b>	<b>74,91%</b>

Tabella 3: Grado di accertamento delle entrate correnti tributarie contributive e perequative

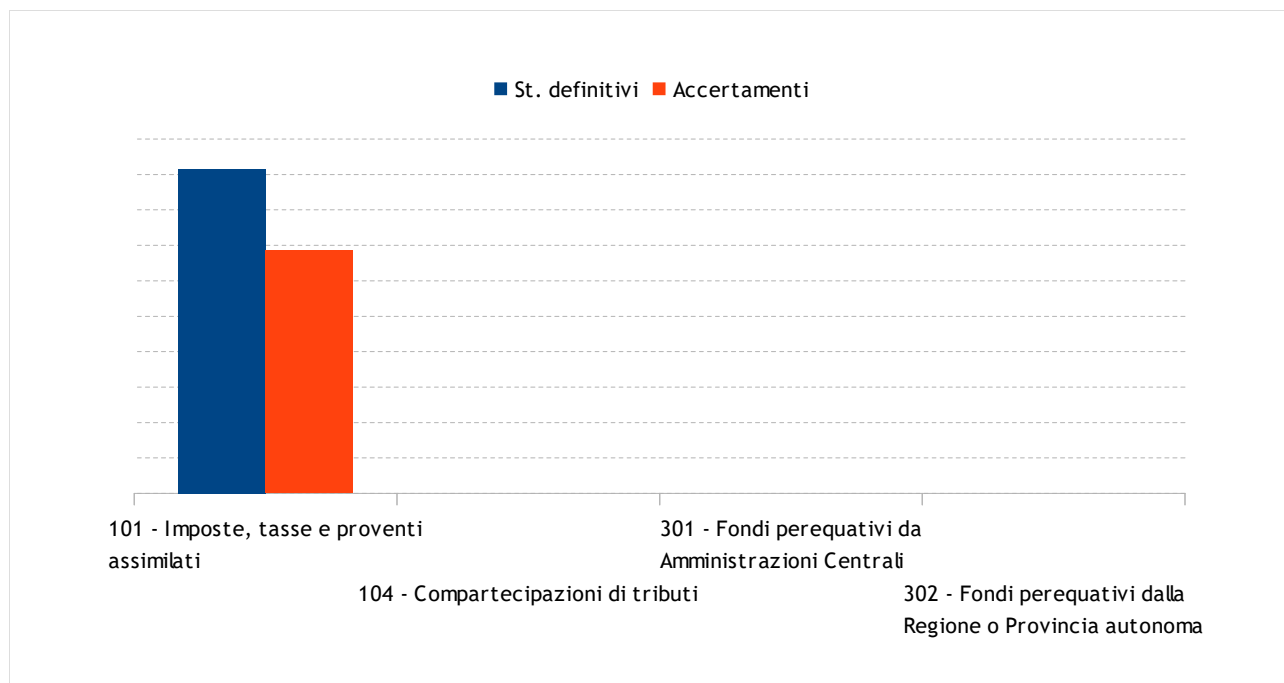


Diagramma 2: Grado di accertamento delle entrate correnti tributarie contributive e perequative

## Trasferimenti correnti

Queste entrate rappresentano trasferimenti e contributi effettuati nell'ambito del settore pubblico (Stato, Regione, Province, Comuni, Altri) destinati a concorrere al finanziamento dell'attività ordinaria dell'Ente rivolta all'erogazione di servizi. E' quindi una classica entrata di natura derivata, sulla quale l'ente ha poco potere di attivazione e che sta assumendo decisamente un peso sempre meno incisivo.

Tenendo conto delle premesse fatte ed in attesa di nuovi indirizzi politici in grado di dare definitiva certezza al sistema dei trasferimenti, il titolo II delle entrate è classificato secondo tipologie che misurano la contribuzione da parte dello Stato e di altri enti del settore pubblico allargato, ed in particolare della Regione e della Provincia, all'ordinaria gestione dell'Ente.

Tipologia	St. definitivi	Accertamenti	% Accertato
101 - Trasferimenti correnti da Amministrazioni pubbliche	1.391.845,43	712.064,27	51,16%
102 - Trasferimenti correnti da Famiglie	0,00	0,00	0,00%
103 - Trasferimenti correnti da Imprese	0,00	0,00	0,00%
104 - Trasferimenti correnti da Istituzioni Sociali Private	0,00	0,00	0,00%
105 - Trasferimenti correnti dall'Unione Europea e dal Resto del Mondo	0,00	0,00	0,00%
<b>Totali</b>	<b>1.391.845,43</b>	<b>712.064,27</b>	<b>51,16%</b>

Tabella 4: Grado di accertamento delle entrate da trasferimenti correnti




Diagramma 3: Grado di accertamento delle entrate da trasferimenti correnti

## Entrate extratributarie

In questo titolo sono raggruppate le entrate proprie non aventi natura tributaria destinate al finanziamento della spesa corrente. Sono compresi in questo titolo i proventi dei servizi pubblici, i proventi dei beni dell'Ente, gli interessi sulle anticipazioni e crediti, gli utili netti delle aziende speciali e partecipate, i dividendi di società e altre poste residuali come i proventi diversi.

Il valore complessivo del titolo è stato già analizzato. In questo paragrafo si vuole approfondire il contenuto delle varie tipologie riportate nella tabella seguente, dove viene proposto l'importo accertato nell'anno e la relativa percentuale.

Tipologia	St. definitivi	Accertamenti	% Accertato
100 - Vendita di beni e servizi e proventi derivanti dalla gestione dei beni	1.073.649,00	1.056.962,78	98,45%
200 - Proventi derivanti dall'attività di controllo ed irregolarità	40.500,00	39.332,26	97,12%
300 - Interessi attivi	100,00	5,51	5,51%
400 - Altre entrate da redditi da capitale	0,00	0,00	0,00%
500 - Rimborsi e altre entrate correnti	410.849,03	305.532,78	74,37%
<b>Totali</b>	<b>1.525.098,03</b>	<b>1.401.833,33</b>	<b>91,92%</b>

Tabella 5: Grado di accertamento delle entrate extratributarie

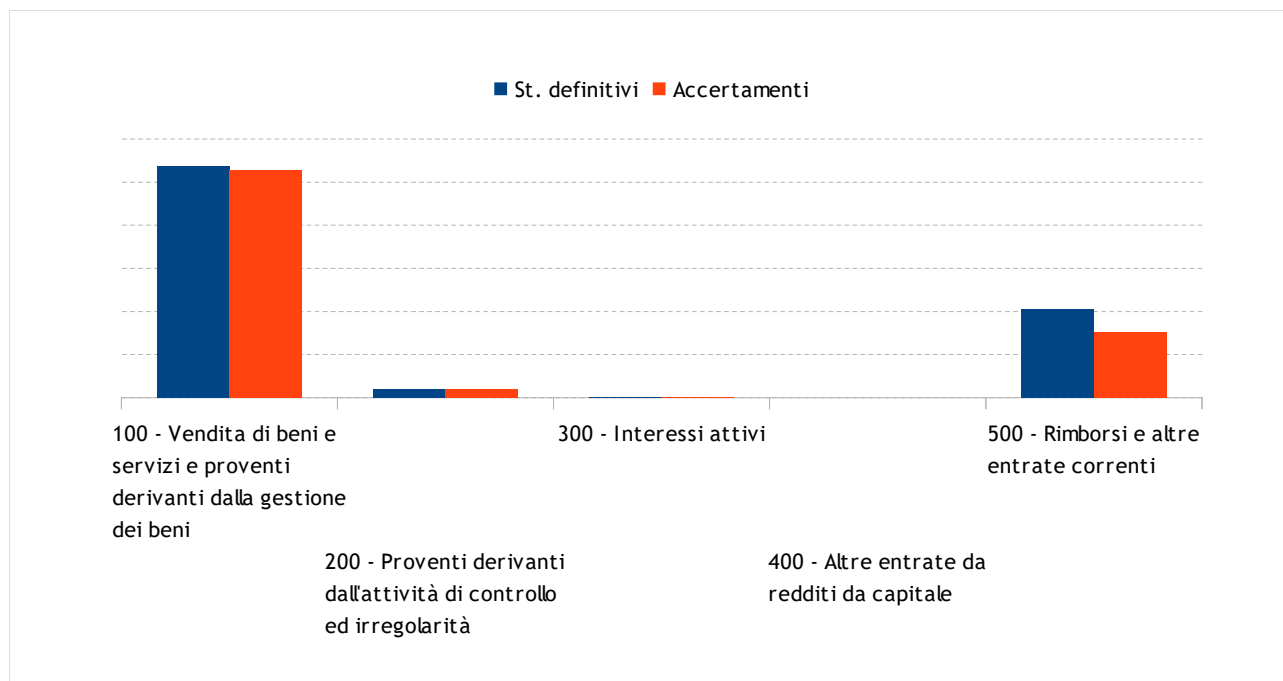


Diagramma 4: Grado di accertamento delle entrate extratributarie

## Entrate in conto capitale

Le risorse di questo genere, salvo deroghe espressamente autorizzate dalla legge, sono destinate al finanziamento degli acquisti di beni o servizi durevoli (investimenti), rendendo così effettivo il vincolo di destinazione dell'entrata alla copertura di una spesa della stessa natura. Sono comprese in questo titolo i tributi in conto capitale (Tip.100), i contributi agli investimenti (Tip.200), i trasferimenti in conto capitale (Tip.300), le entrate da alienazione di beni materiali e immateriali (Tip.400), a cui va aggiunta la voce residuale delle altre entrate in conto capitale (Tip.500).

Gli accertamenti di rendiconto, con poche eccezioni riportate di seguito e in corrispondenza delle singole tipologie, sono stati formulati applicando il principio della competenza finanziaria potenziata che richiede, come regola generale, di imputare l'entrata nell'esercizio in cui l'obbligazione giuridica diventa esigibile. Questo criterio è stato adottato per ciascun anno del triennio autorizzatorio, compreso l'esercizio approvato con il presente rendiconto

La tabella sottostante ne riporta la suddivisione in tipologie.

Tipologia	St. definitivi	Accertamenti	% Accertato
100 - Tributi in conto capitale	0,00	0,00	0,00%
200 - Contributi agli investimenti	11.770.241,78	6.640.322,37	56,42%
300 - Altri trasferimenti in conto capitale	16.632.238,58	4.781.250,29	28,75%
400 - Entrate da alienazione di beni materiali e immateriali	110.000,00	70.448,78	64,04%
500 - Altre entrate in conto capitale	362.473,22	222.073,14	61,27%
<b>Totali</b>	<b>28.874.953,58</b>	<b>11.714.094,58</b>	<b>40,57%</b>

Tabella 6: Grado di accertamento delle entrate in conto capitale

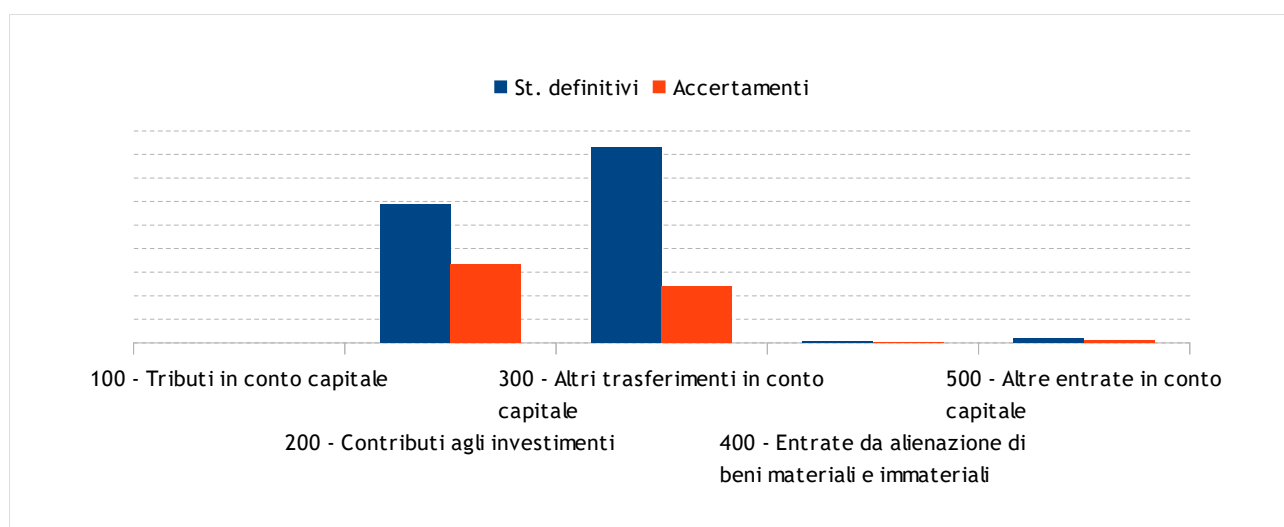


Diagramma 5: Grado di accertamento delle entrate in conto capitale

## Entrate da riduzione di attività finanziarie

Il titolo include l'alienazione di attività finanziarie (Tip.100), la riscossione di crediti a breve (Tip.200), a medio e lungo termine (Tip. 300) oltre alla voce residuale (Tip.400). Questi movimenti, ove siano stati realizzati, sono imputabili nell'esercizio in cui l'obbligazione è esigibile. Senza la presenza di specifiche deroghe, pertanto, si applica il principio generale della competenza potenziata. Per quanto riguarda il contenuto specifico delle operazioni da cui hanno origine queste entrate, movimenti che sono di norma associati ad analoghe operazioni presenti in spesa, si rimanda al corrispondente argomento delle uscite (acquisizione di attività finanziarie).

Tipologia	St. definitivi	Accertamenti	% Accertato
100 - Alienazione di attività finanziarie	0,00	0,00	0,00%
200 - Riscossione crediti di breve termine	0,00	0,00	0,00%
300 - Riscossione crediti di medio-lungo termine	0,00	0,00	0,00%
400 - Altre entrate per riduzione di attività finanziarie	0,00	0,00	0,00%
<b>Totali</b>	<b>0,00</b>	<b>0,00</b>	<b>0,00%</b>

Tabella 7: Grado di accertamento delle Entrate da riduzione di attività finanziarie

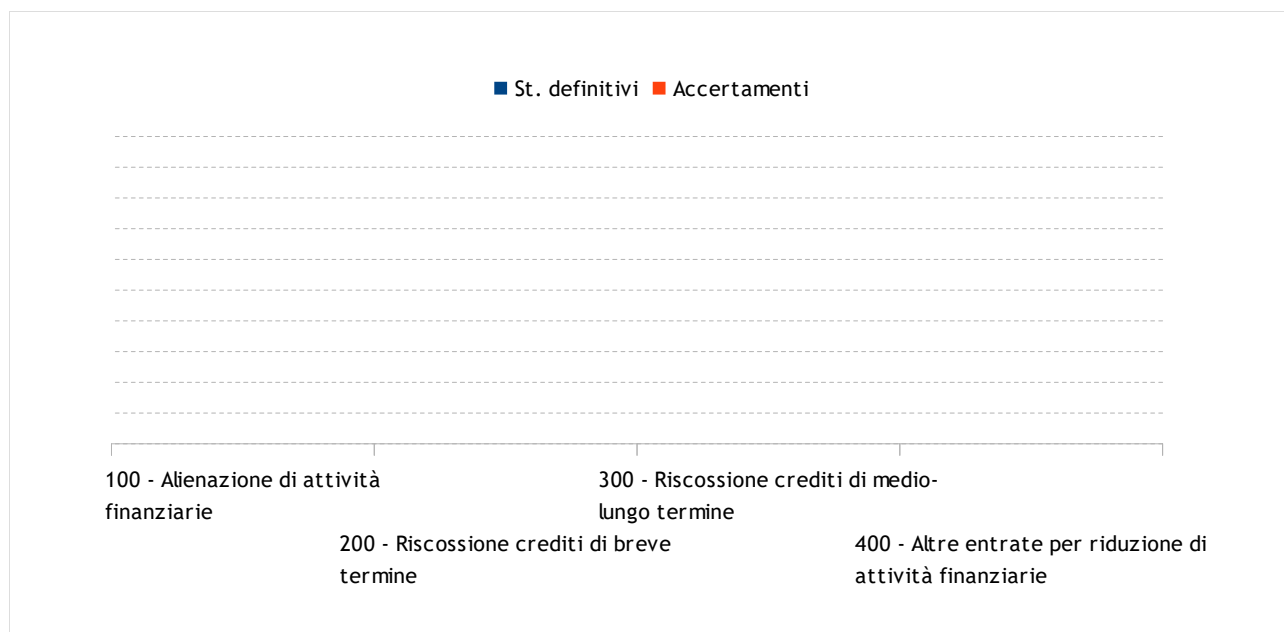


Diagramma 6: Grado di accertamento delle Entrate da riduzione di attività finanziarie

## Accensione di prestiti

Questi movimenti, con poche eccezioni riportate di seguito, sono contabilizzati applicando il principio generale della competenza che richiede di imputare l'entrata nell'esercizio in cui l'obbligazione è esigibile. Rientrano in questo ambito gli stanziamenti per l'emissione di obbligazioni (Tip.100), l'accensione di prestiti a breve (Tip.200), l'accensione di mutui e altri finanziamenti a medio e lungo (Tip.300) ed altre forme di entrata residuali (Tip.400). In particolare, ed entrando quindi nello specifico dei singoli movimenti contabili:

- Assunzione di prestiti. L'accensione di mutui e le operazioni ad essa assimilate, se messe in atto nel periodo considerato, è imputabile solo negli esercizi in cui la somma diventerà realmente esigibile. Si tratta, pertanto, del momento in cui il finanziatore rende disponibile il finanziamento in esecuzione del relativo contratto;
- Contratti derivati. La rilevazione dei movimenti, conseguenti all'eventuale stipula di contratti di questa natura, è effettuata rispettando il principio dell'integrità del bilancio per cui i flussi finanziari attivi o passivi, prodotti dall'andamento aleatorio insito nell'essenza stessa di questo contratto atipico, devono essere contabilizzati in modo separato. I movimenti di segno positivo, ove presenti, sono pertanto accertabili tra le entrate degli esercizi in cui il corrispondente credito (saldo finanziario attivo) si presume diventerà esigibile.

Tipologia	St. definitivi	Accertamenti	% Accertato
100 - Emissione di titoli obbligazionari	0,00	0,00	0,00%
200 - Accensione Prestiti a breve termine	50.000,00	0,00	0,00%
300 - Accensione Mutui e altri finanziamenti a medio lungo termine	1.134.914,59	0,00	0,00%
400 - Altre forme di indebitamento	0,00	0,00	0,00%
<b>Totali</b>	<b>1.184.914,59</b>	<b>0,00</b>	<b>0,00%</b>

Tabella 8: Grado di accertamento delle entrate per accensione di prestiti

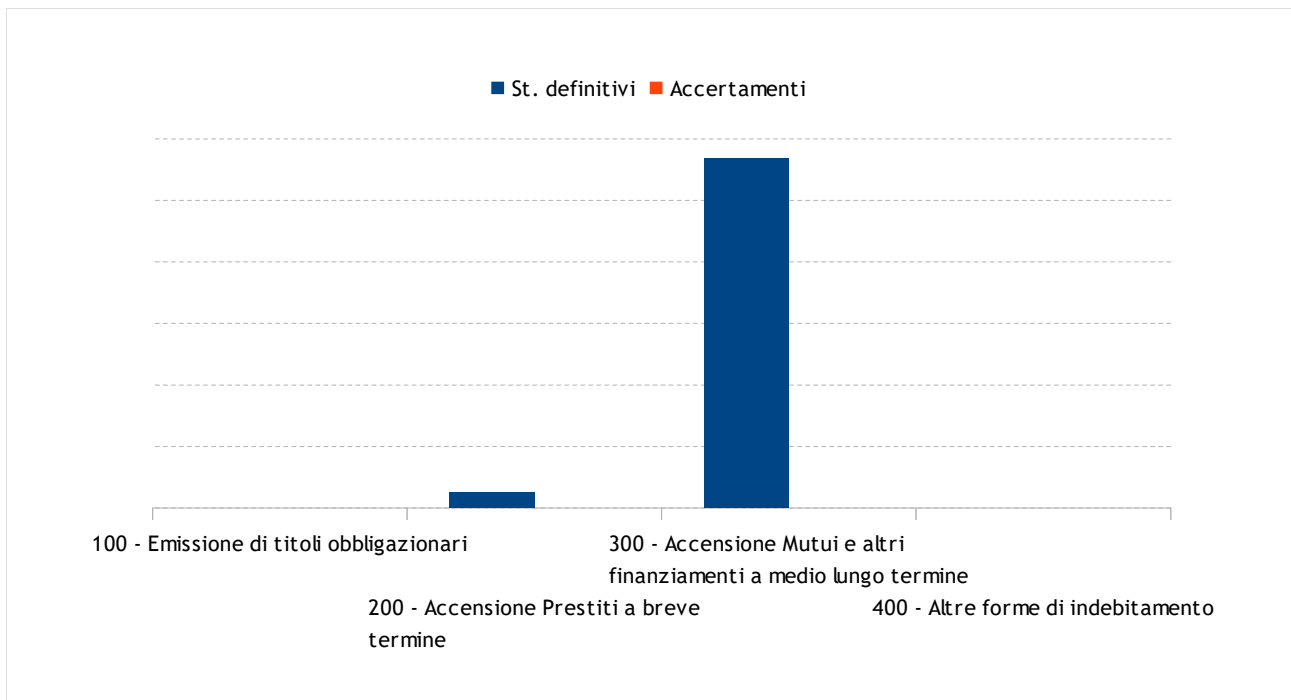


Diagramma 7: Grado di accertamento delle entrate per accensione di prestiti

## Anticipazioni da istituto tesoriere/cassiere

Questo titolo comprende le sole anticipazioni da istituto tesoriere/cassiere (Tip.100). La previsione con il corrispondente accertamento, ove presente nel corrispondente aggregato, indica la dimensione complessiva delle aperture di credito erogate dal tesoriere su specifica richiesta dell'ente, operazioni poi contabilizzate in bilancio. Si tratta di movimenti che non costituiscono, nella formulazione adottata per la contabilità finanziaria della pubblica amministrazione, un vero e proprio debito dell'ente, essendo destinati a fronteggiare temporanee esigenze di liquidità che sono estinte entro la fine dell'anno. L'eventuale accertamento di entrata, a cui si deve contrapporre altrettanto impegno in uscita (chiusura di anticipazioni), indica l'ammontare massimo dell'anticipazione che l'ente ha legittimamente utilizzato nell'esercizio. Il criterio di previsione adottato, al pari di quello della successiva imputazione contabile, è quello a carattere generale che attribuisce il relativo importo all'esercizio in cui l'obbligazione giuridica si perfeziona, diventando così effettivamente esigibile.

Tipologia	St. definitivi	Accertamenti	% Accertato
100 - Anticipazioni da istituto tesoriere/cassiere	6.000.000,00	0,00	0,00%
<b>Totali</b>	<b>6.000.000,00</b>	<b>0,00</b>	<b>0,00%</b>

Tabella 9: Grado di accertamento delle entrate per anticipazioni

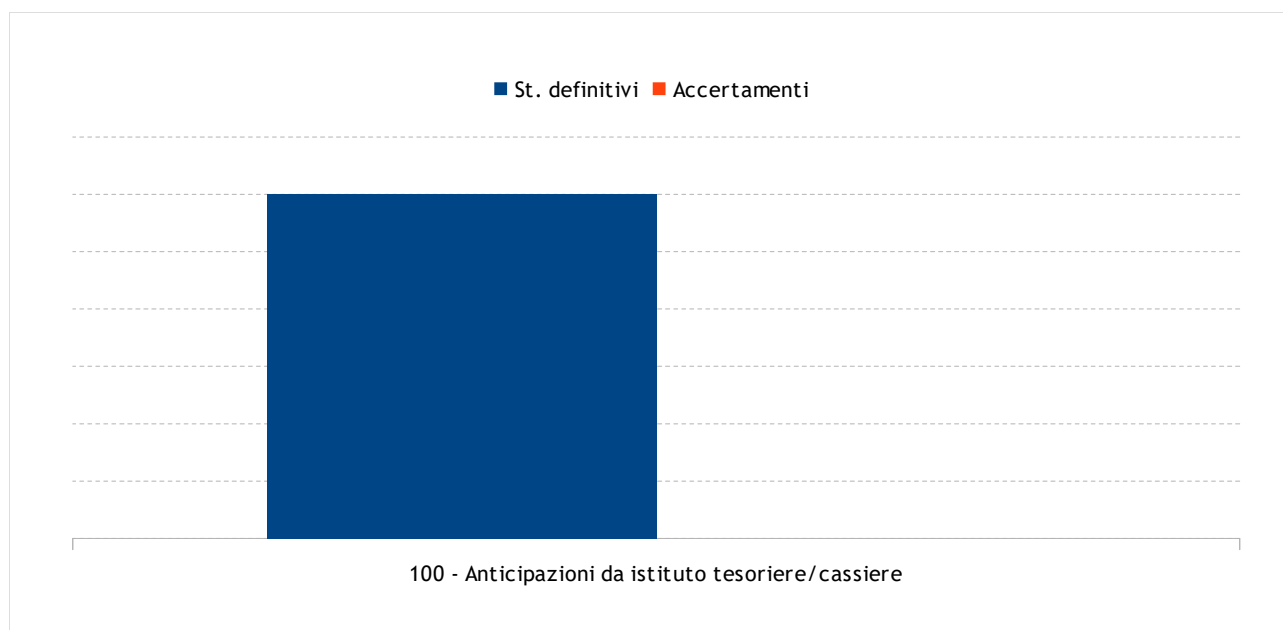


Diagramma 8: Grado di accertamento delle entrate per anticipazioni



# Le missioni e i programmi

---

Le principali direttrici lungo le quali si articola l'attività dell'Area Contabile sono costituite dagli interventi in materia di gestione economica, finanziaria, programmazione e provveditorato, di gestione delle entrate tributarie, di gestione dei beni demaniali e patrimoniali, di istruzione e diritto allo studio, di politiche giovanili, di sviluppo e valorizzazione del turismo, nonché di diritti sociali, politiche sociali e famiglia.

Per ciascuna di queste direttrici su cui vertono le scelte programmatiche complessive dell'Area possono essere individuate le finalità e motivazioni delle scelte assunte per la realizzazione del programma amministrativo nei settori interessati.

Viene qui di seguito riportata un'analisi delle missioni e, per ciascuna missione, dei relativi programmi attuativi dando particolare evidenza della percentuale di realizzazione di ciascuno di essi. Il documento inizia con un'analisi macroscopica delle missioni per poi proseguire esaminando nel dettaglio ciascuna missione. Seguirà poi un incrocio tra le missioni e i primi tre titoli della spesa per illustrare, in ciascuna missione, la capacità di realizzare la spesa corrente, di effettuare investimenti e di rimborsare eventuali prestiti contratti negli anni precedenti.

## Prospetto economico riepilogativo delle missioni

Missione	St. definitivi	Impegni	% Imp.	Pagamenti	% Pag.
1 - Servizi istituzionali, generali e di gestione	11.225.676,88	1.296.549,89	11,55%	786.753,25	60,68%
2 - Giustizia	0,00	0,00	0,00%	0,00	0,00%
3 - Ordine pubblico e sicurezza	321.595,88	289.363,93	89,98%	271.273,58	93,75%
4 - Istruzione e diritto allo studio	5.443.015,95	387.886,58	7,13%	170.644,47	43,99%
5 - Tutela e valorizzazione dei beni e attività culturali	105.370,00	9.865,54	9,36%	9.865,54	100,00%
6 - Politiche giovanili, sport e tempo libero	1.937.252,38	173.077,42	8,93%	4.813,66	2,78%
7 - Turismo	1.432.448,50	391.990,26	27,37%	287.829,50	73,43%
8 - Assetto del territorio ed edilizia abitativa	7.581.833,73	766.081,30	10,10%	427.267,90	55,77%
9 - Sviluppo sostenibile e tutela del territorio e dell'ambiente	5.501.344,93	1.573.827,41	28,61%	1.220.304,37	77,54%
10 - Trasporti e diritto alla mobilità	1.795.364,80	507.255,00	28,25%	364.406,79	71,84%
11 - Soccorso civile	7.500,00	7.500,00	100,00%	2.892,50	38,57%
12 - Diritti sociali, politiche sociali e famiglia	2.776.073,22	258.940,74	9,33%	51.490,93	19,89%
13 - Tutela della salute	0,00	0,00	0,00%	0,00	0,00%
14 - Sviluppo economico e competitività	220.473,00	0,00	0,00%	0,00	0,00%
15 - Politiche per il lavoro e la formazione professionale	0,00	0,00	0,00%	0,00	0,00%
16 - Agricoltura, politiche agroalimentari e pesca	0,00	0,00	0,00%	0,00	0,00%
17 - Energia e diversificazione delle fonti energetiche	2.621.249,82	92.466,35	3,53%	0,00	0,00%
18 - Relazioni con le altre autonomie territoriali e locali	0,00	0,00	0,00%	0,00	0,00%
19 - Relazioni internazionali	0,00	0,00	0,00%	0,00	0,00%
20 - Fondi e accantonamenti	659.892,27	0,00	0,00%	0,00	0,00%
50 - Debito pubblico	1.132.745,38	857.622,28	75,71%	852.540,81	99,41%
60 - Anticipazioni finanziarie	6.000.000,00	0,00	0,00%	0,00	0,00%
<b>Totali</b>	<b>48.761.836,74</b>	<b>6.612.426,70</b>	<b>13,56%</b>	<b>4.450.083,30</b>	<b>67,30%</b>

Tabella 10: Prospetto economico riepilogativo delle missioni

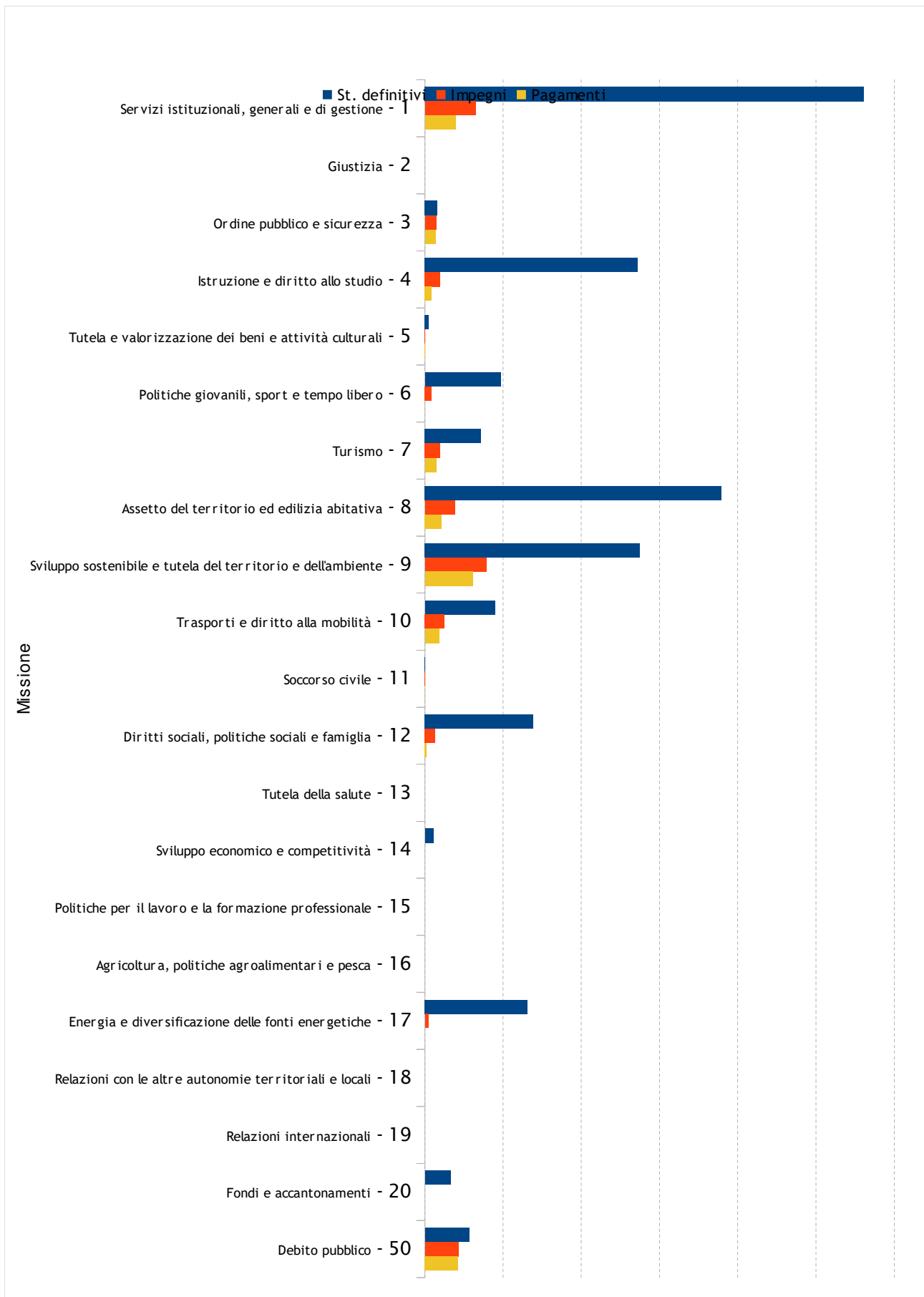


Diagramma 9: Prospetto economico riepilogativo delle missioni

## Missione 1 - Servizi istituzionali, generali e di gestione

Amministrazione e funzionamento dei servizi generali, dei servizi statistici e informativi, delle attività per lo sviluppo dell'ente in una ottica di governance e partenariato e per la comunicazione istituzionale. Amministrazione, funzionamento e supporto agli organi esecutivi e legislativi. Amministrazione e funzionamento dei servizi di pianificazione economica in generale e delle attività per gli affari e i servizi finanziari e fiscali. Sviluppo e gestione delle politiche per il personale. Interventi che rientrano nell'ambito della politica regionale unitaria di carattere generale e di assistenza tecnica.

Programma	St. definitivi	Impegni	% Imp.	Pagamenti	% Pag.
1 - Organi istituzionali	170.865,26	151.190,26	88,49%	102.036,60	67,49%
2 - Segreteria generale	451.632,77	369.420,33	81,80%	263.913,27	71,44%
3 - Gestione economica, finanziaria, programmazione e provveditorato	645.299,71	288.162,96	44,66%	199.128,32	69,10%
4 - Gestione delle entrate tributarie e servizi fiscali	529.127,60	79.610,47	15,05%	23.488,39	29,50%
5 - Gestione dei beni demaniali e patrimoniali	8.795.000,00	45.000,00	0,51%	2.851,17	6,34%
6 - Ufficio tecnico	335.137,75	202.890,61	60,54%	176.826,48	87,15%
7 - Elezioni e consultazioni popolari - Anagrafe e stato civile	55.025,84	27.850,28	50,61%	14.987,85	53,82%
8 - Statistica e sistemi informativi	2.000,00	0,00	0,00%	0,00	0,00%
9 - Assistenza tecnico-amministrativa agli enti locali	0,00	0,00	0,00%	0,00	0,00%
10 - Risorse umane	0,00	0,00	0,00%	0,00	0,00%
11 - Altri servizi generali	241.587,95	132.424,98	54,81%	3.521,17	2,66%
12 - Politica regionale unitaria per i servizi istituzionali, generali e di gestione (solo per le Regioni)	0,00	0,00	0,00%	0,00	0,00%
<b>Totali</b>	<b>11.225.676,88</b>	<b>1.296.549,89</b>	<b>11,55%</b>	<b>786.753,25</b>	<b>60,68%</b>

Tabella 11: Prospetto economico della Missione 1 - Servizi istituzionali, generali e di gestione

## Missione 2 - Giustizia

Amministrazione, funzionamento per il supporto tecnico, amministrativo e gestionale per gli acquisti, i servizi e le manutenzioni di competenza locale necessari al funzionamento e mantenimento degli Uffici giudiziari cittadini e delle case circondariali. Interventi che rientrano nell'ambito della politica regionale unitaria in materia di giustizia.

<b>Programma</b>	<b>St. definitivi</b>	<b>Impegni</b>	<b>% Imp.</b>	<b>Pagamenti</b>	<b>% Pag.</b>
1 - Uffici giudiziari	0,00	0,00	0,00%	0,00	0,00%
2 - Casa circondariale e altri servizi	0,00	0,00	0,00%	0,00	0,00%
3 - Politica regionale unitaria per la giustizia (solo per le Regioni)	0,00	0,00	0,00%	0,00	0,00%
<b>Totali</b>	<b>0,00</b>	<b>0,00</b>	<b>0,00%</b>	<b>0,00</b>	<b>0,00%</b>

Tabella 12: Prospetto economico della Missione 2 - Giustizia

## Missione 3 - Ordine pubblico e sicurezza

Amministrazione e funzionamento delle attività collegate all'ordine pubblico e alla sicurezza a livello locale, alla polizia locale, commerciale e amministrativa. Sono incluse le attività di supporto alla programmazione, al coordinamento e al monitoraggio delle relative politiche. Sono comprese anche le attività in forma di collaborazione con altre forze di polizia presenti sul territorio. Interventi che rientrano nell'ambito della politica regionale unitaria in materia di ordine pubblico e sicurezza.

Programma	St. definitivi	Impegni	% Imp.	Pagamenti	% Pag.
1 - Polizia locale e amministrativa	321.595,88	289.363,93	89,98%	271.273,58	93,75%
2 - Sistema integrato di sicurezza urbana	0,00	0,00	0,00%	0,00	0,00%
3 - Politica regionale unitaria per l'ordine pubblico e la sicurezza (solo per le Regioni)	0,00	0,00	0,00%	0,00	0,00%
<b>Totali</b>	<b>321.595,88</b>	<b>289.363,93</b>	<b>89,98%</b>	<b>271.273,58</b>	<b>93,75%</b>

Tabella 13: Prospetto economico della missione Missione 3 - Ordine pubblico e sicurezza

## Missione 4 - Istruzione e diritto allo studio

Amministrazione, funzionamento ed erogazione di istruzione di qualunque ordine e grado per l'obbligo formativo e dei servizi connessi (quali assistenza scolastica, trasporto e refezione), ivi inclusi gli interventi per l'edilizia scolastica e l'edilizia residenziale per il diritto allo studio. Sono incluse le attività di supporto alla programmazione, al coordinamento e al monitoraggio delle politiche per l'istruzione. Interventi che rientrano nell'ambito della politica regionale unitaria in materia di istruzione e diritto allo studio.

Programma	St. definitivi	Impegni	% Imp.	Pagamenti	% Pag.
1 - Istruzione prescolastica	604.768,06	97.781,55	16,17%	55.519,41	56,78%
2 - Altri ordini di istruzione non universitaria	2.933.321,68	72.513,95	2,47%	33.565,89	46,29%
4 - Istruzione universitaria	0,00	0,00	0,00%	0,00	0,00%
5 - Istruzione tecnica superiore	0,00	0,00	0,00%	0,00	0,00%
6 - Servizi ausiliari all'istruzione	1.897.926,21	211.101,26	11,12%	81.559,17	38,64%
7 - Diritto allo studio	7.000,00	6.489,82	92,71%	0,00	0,00%
8 - Politica regionale unitaria per l'istruzione e il diritto allo studio (solo per le Regioni)	0,00	0,00	0,00%	0,00	0,00%
<b>Totali</b>	<b>5.443.015,95</b>	<b>387.886,58</b>	<b>7,13%</b>	<b>170.644,47</b>	<b>43,99%</b>

Tabella 14: Prospetto economico della Missione 4 - Istruzione e diritto allo studio

## Missione 5 - Tutela e valorizzazione dei beni e attività culturali

Amministrazione e funzionamento delle attività di tutela e sostegno, di ristrutturazione e manutenzione dei beni di interesse storico, artistico e culturale e del patrimonio archeologico e architettonico Amministrazione, funzionamento ed erogazione di servizi culturali e di sostegno alle strutture e alle attività culturali non finalizzate al turismo. Sono incluse le attività di supporto alla programmazione, al coordinamento e al monitoraggio delle relative politiche. Interventi che rientrano nell'ambito della politica regionale unitaria in materia di tutela e valorizzazione dei beni e delle attività culturali.

Programma	St. definitivi	Impegni	% Imp.	Pagamenti	% Pag.
1 - Valorizzazione dei beni di interesse storico	0,00	0,00	0,00%	0,00	0,00%
2 - Attività culturali e interventi diversi nel settore culturale	105.370,00	9.865,54	9,36%	9.865,54	100,00%
3 - Politica regionale unitaria per la tutela dei beni e delle attività culturali (solo per le Regioni)	0,00	0,00	0,00%	0,00	0,00%
<b>Totali</b>	<b>105.370,00</b>	<b>9.865,54</b>	<b>9,36%</b>	<b>9.865,54</b>	<b>100,00%</b>

Tabella 15: Prospetto economico della Missione 5 - Tutela e valorizzazione dei beni e attività culturali



## Missione 6 - Politiche giovanili, sport e tempo libero

Amministrazione e funzionamento di attività sportive, ricreative e per i giovani, incluse la fornitura di servizi sportivi e ricreativi, le misure di sostegno alle strutture per la pratica dello sport o per eventi sportivi e ricreativi e le misure di supporto alla programmazione, al coordinamento e al monitoraggio delle relative politiche. Interventi che rientrano nell'ambito della politica regionale unitaria in materia di politiche giovanili, per lo sport e il tempo libero.

Programma	St. definitivi	Impegni	% Imp.	Pagamenti	% Pag.
1 - Sport e tempo libero	1.814.252,38	171.284,42	9,44%	4.813,66	2,81%
2 - Giovani	123.000,00	1.793,00	1,46%	0,00	0,00%
3 - Politica regionale unitaria per i giovani, lo sport e il tempo libero (solo per le Regioni)	0,00	0,00	0,00%	0,00	0,00%
<b>Totali</b>	<b>1.937.252,38</b>	<b>173.077,42</b>	<b>8,93%</b>	<b>4.813,66</b>	<b>2,78%</b>

Tabella 16: Prospetto economico della Missione 6 - Politiche giovanili, sport e tempo libero

## Missione 7 - Turismo

Amministrazione e funzionamento delle attività e dei servizi relativi al turismo e per la promozione e lo sviluppo del turismo sul territorio, ivi incluse le attività di supporto alla programmazione, al coordinamento e al monitoraggio delle relative politiche. Interventi che rientrano nell'ambito della politica regionale unitaria in materia di turismo.

Programma	St. definitivi	Impegni	% Imp.	Pagamenti	% Pag.
1 - Sviluppo e valorizzazione del turismo	1.432.448,50	391.990,26	27,37%	287.829,50	73,43%
2 - Politica regionale unitaria per il turismo (solo per le Regioni)	0,00	0,00	0,00%	0,00	0,00%
<b>Totali</b>	<b>1.432.448,50</b>	<b>391.990,26</b>	<b>27,37%</b>	<b>287.829,50</b>	<b>73,43%</b>

Tabella 17: Prospetto economico della Missione 7 - Turismo

## Missione 8 - Assetto del territorio ed edilizia abitativa

Amministrazione, funzionamento e fornitura dei servizi e delle attività relativi alla pianificazione e alla gestione del territorio e per la casa, ivi incluse le attività di supporto alla programmazione, al coordinamento e al monitoraggio delle relative politiche. Interventi che rientrano nell'ambito della politica regionale unitaria in materia di assetto del territorio e di edilizia abitativa.

Programma	St. definitivi	Impegni	% Imp.	Pagamenti	% Pag.
1 - Urbanistica e assetto del territorio	6.639.776,49	630.436,21	9,49%	291.622,81	46,26%
2 - Edilizia residenziale pubblica e locale e piani di edilizia economico- popolare	942.057,24	135.645,09	14,40%	135.645,09	100,00%
3 - Politica regionale unitaria per l'assetto del territorio e l'edilizia abitativa (solo per le Regioni)	0,00	0,00	0,00%	0,00	0,00%
<b>Totali</b>	<b>7.581.833,73</b>	<b>766.081,30</b>	<b>10,10%</b>	<b>427.267,90</b>	<b>55,77%</b>

Tabella 18: Prospetto economico della Missione 8 - Assetto del territorio ed edilizia abitativa

## Missione 9 - Sviluppo sostenibile e tutela del territorio e dell'ambiente

Amministrazione e funzionamento delle attività e dei servizi connessi alla tutela dell'ambiente, del territorio, delle risorse naturali e delle biodiversità, di difesa del suolo e dall'inquinamento del suolo, dell'acqua e dell'aria Amministrazione, funzionamento e fornitura dei servizi inerenti l'igiene ambientale, lo smaltimento dei rifiuti e la gestione del servizio idrico. Sono incluse le attività di supporto alla programmazione, al coordinamento e al monitoraggio delle relative politiche. Interventi che rientrano nell'ambito della politica regionale unitaria in materia di sviluppo sostenibile e tutela del territorio e dell'ambiente.

Programma	St. definitivi	Impegni	% Imp.	Pagamenti	% Pag.
1 - Difesa del suolo	3.250.000,00	35.648,91	1,10%	0,00	0,00%
2 - Tutela, valorizzazione e recupero ambientale	545.998,56	15.456,39	2,83%	0,00	0,00%
3 - Rifiuti	1.547.846,37	1.515.257,37	97,89%	1.217.886,54	80,37%
4 - Servizio idrico integrato	7.500,00	7.464,74	99,53%	2.417,83	32,39%
5 - Aree protette, parchi naturali, protezione naturalistica e forestazione	0,00	0,00	0,00%	0,00	0,00%
6 - Tutela e valorizzazione delle risorse idriche	0,00	0,00	0,00%	0,00	0,00%
7 - Sviluppo sostenibile territorio montano piccoli Comuni	0,00	0,00	0,00%	0,00	0,00%
8 - Qualità dell'aria e riduzione dell'inquinamento	150.000,00	0,00	0,00%	0,00	0,00%
9 - Politica regionale unitaria per lo sviluppo sostenibile e la tutela del territorio e dell'ambiente (solo per le Regioni)	0,00	0,00	0,00%	0,00	0,00%
<b>Totali</b>	<b>5.501.344,93</b>	<b>1.573.827,41</b>	<b>28,61%</b>	<b>1.220.304,37</b>	<b>77,54%</b>

Tabella 19: Prospetto economico della - Missione 9 Sviluppo sostenibile e tutela del territorio e dell'ambiente

## Missione 10 - Trasporti e diritto alla mobilità

Amministrazione, funzionamento e regolamentazione delle attività inerenti la pianificazione, la gestione e l'erogazione di servizi relativi alla mobilità sul territorio. Sono incluse le attività di supporto alla programmazione, al coordinamento e al monitoraggio delle relative politiche. Interventi che rientrano nell'ambito della politica regionale unitaria in materia di trasporto e diritto alla mobilità.

Programma	St. definitivi	Impegni	% Imp.	Pagamenti	% Pag.
1 - Trasporto ferroviario	0	0	0,00%	0,00	0,00%
2 - Trasporto pubblico locale	0	0	0,00%	0,00	0,00%
3 - Trasporto per vie d'acqua	70000	0	0,00%	0,00	0,00%
4 - Altre modalità di trasporto	0	0	0,00%	0,00	0,00%
5 - Viabilità e infrastrutture stradali	1725364,8	507255	29,40%	364.406,79	71,84%
6 - Politica regionale unitaria per i trasporti e il diritto alla mobilità (solo per le Regioni)	0	0	0,00%	0,00	0,00%
<b>Totali</b>	<b>1.795.364,80</b>	<b>507.255,00</b>	<b>28,25%</b>	<b>364.406,79</b>	<b>71,84%</b>

Tabella 20: Prospetto economico della Missione 10 - Trasporti e diritto alla mobilità

## Missione 11 - Soccorso civile

Amministrazione e funzionamento delle attività relative agli interventi di protezione civile sul territorio, per la previsione, la prevenzione, il soccorso e il superamento delle emergenze e per fronteggiare le calamità naturali. Programmazione, coordinamento e monitoraggio degli interventi di soccorso civile sul territorio, ivi comprese anche le attività in forma di collaborazione con altre amministrazioni competenti in materia. Interventi che rientrano nell'ambito della politica regionale unitaria in materia di soccorso civile

Programma	St. definitivi	Impegni	% Imp.	Pagamenti	% Pag.
1 - Sistema di protezione civile	7.500,00	7.500,00	100,00%	2.892,50	38,57%
2 - Interventi a seguito di calamità naturali	0,00	0,00	0,00%	0,00	0,00%
3 - Politica regionale unitaria per il soccorso e la protezione civile (solo per le Regioni)	0,00	0,00	0,00%	0,00	0,00%
<b>Totali</b>	<b>7.500,00</b>	<b>7.500,00</b>	<b>100,00%</b>	<b>2.892,50</b>	<b>38,57%</b>

Tabella 21: Prospetto economico della Missione 11 - Soccorso civile

## Missione 12 - Diritti sociali, politiche sociali e famiglia

Amministrazione, funzionamento e fornitura dei servizi e delle attività in materia di protezione sociale a favore e a tutela dei diritti della famiglia, dei minori, degli anziani, dei disabili, dei soggetti a rischio di esclusione sociale, ivi incluse le misure di sostegno e sviluppo alla cooperazione e al terzo settore che operano in tale ambito. Sono incluse le attività di supporto alla programmazione, al coordinamento e al monitoraggio delle relative politiche. Interventi che rientrano nell'ambito della politica regionale unitaria in materia di diritti sociali e famiglia.

Programma	St. definitivi	Impegni	% Imp.	Pagamenti	% Pag.
1 - Interventi per l'infanzia e i minori e per asili nido	637.861,00	30.693,00	4,81%	5.849,94	19,06%
2 - Interventi per la disabilità	13.752,98	13.752,98	100,00%	0,00	0,00%
3 - Interventi per gli anziani	0,00	0,00	0,00%	0,00	0,00%
4 - Interventi per soggetti a rischio di esclusione sociale	13.118,77	11.079,26	84,45%	8.179,53	73,83%
5 - Interventi per le famiglie	1.974.840,47	100.352,33	5,08%	9.000,20	8,97%
6 - Interventi per il diritto alla casa	0,00	0,00	0,00%	0,00	0,00%
7 - Programmazione e governo della rete dei servizi sociosanitari e sociali	94.000,00	83.238,35	88,55%	22.038,35	26,48%
8 - Cooperazione e associazionismo	0,00	0,00	0,00%	0,00	0,00%
9 - Servizio necroscopico e cimiteriale	42.500,00	19.824,82	46,65%	6.422,91	32,40%
10 - Politica regionale unitaria per i diritti sociali e la famiglia (solo per le Regioni)	0,00	0,00	0,00%	0,00	0,00%
<b>Totali</b>	<b>2.776.073,22</b>	<b>258.940,74</b>	<b>9,33%</b>	<b>51.490,93</b>	<b>19,89%</b>

Tabella 22: Prospetto economico della Missione 12 - Diritti sociali, politiche sociali e famiglia

## Missione 13 - Tutela della salute

Amministrazione, funzionamento e fornitura dei servizi e delle attività per la prevenzione, la tutela e la cura della salute. Comprende l'edilizia sanitaria. Programmazione, coordinamento e monitoraggio delle politiche a tutela della salute sul territorio. Interventi che rientrano nell'ambito della politica regionale unitaria in materia di tutela della salute.

Programma	St. definitivi	Impegni	% Imp.	Pagamenti	% Pag.
1 - Servizio sanitario regionale - finanziamento ordinario corrente per la garanzia dei LEA	0,00	0,00	0,00%	0,00	0,00%
2 - Servizio sanitario regionale - finanziamento aggiuntivo corrente per livelli di assistenza superiori ai LEA	0,00	0,00	0,00%	0,00	0,00%
3 - Servizio sanitario regionale - finanziamento aggiuntivo corrente per la copertura dello squilibrio di bilancio corr.	0,00	0,00	0,00%	0,00	0,00%
4 - Servizio sanitario regionale - ripiano di disavanzi sanitari relativi ad esercizi pregressi	0,00	0,00	0,00%	0,00	0,00%
5 - Servizio sanitario regionale - investimenti sanitari	0,00	0,00	0,00%	0,00	0,00%
6 - Servizio sanitario regionale - restituzione maggiori gettiti SSN	0,00	0,00	0,00%	0,00	0,00%
7 - Ulteriori spese in materia sanitaria	0,00	0,00	0,00%	0,00	0,00%
8 - Politica regionale unitaria per la tutela della salute (solo per le Regioni)	0,00	0,00	0,00%	0,00	0,00%
<b>Totali</b>	<b>0,00</b>	<b>0,00</b>	<b>0,00%</b>	<b>0,00</b>	<b>0,00%</b>

Tabella 23: Prospetto economico della Missione 13 - Tutela della salute



## Missione 14 - Sviluppo economico e competitività

Amministrazione e funzionamento delle attività per la promozione dello sviluppo e della competitività del sistema economico locale, ivi inclusi i servizi e gli interventi per lo sviluppo sul territorio delle attività produttive, del commercio, dell'artigianato, dell'industria e dei servizi di pubblica utilità. Attività di promozione e valorizzazione dei servizi per l'innovazione, la ricerca e lo sviluppo tecnologico del territorio. Sono incluse le attività di supporto alla programmazione, al coordinamento e al monitoraggio delle relative politiche. Interventi che rientrano nell'ambito della politica regionale unitaria in materia di sviluppo economico e competitività.

Programma	St. definitivi	Impegni	% Imp.	Pagamenti	% Pag.
1 - Industria PMI e Artigianato	0,00	0,00	0,00%	0,00	0,00%
2 - Commercio - reti distributive - tutela dei consumatori	0,00	0,00	0,00%	0,00	0,00%
3 - Ricerca e innovazione	0,00	0,00	0,00%	0,00	0,00%
4 - Reti e altri servizi di pubblica utilità	220.473,00	0,00	0,00%	0,00	0,00%
5 - Politica regionale unitaria per lo sviluppo economico e la competitività (solo per le Regioni)	0,00	0,00	0,00%	0,00	0,00%
<b>Totali</b>	<b>220.473,00</b>	<b>0,00</b>	<b>0,00%</b>	<b>0,00</b>	<b>0,00%</b>

Tabella 24: Prospetto economico della Missione 14 - Sviluppo economico e competitività

## Missione 15 - Politiche per il lavoro e la formazione professionale

Amministrazione e funzionamento delle attività di supporto: alle politiche attive di sostegno e promozione dell'occupazione e dell'inserimento nel mercato del lavoro; alle politiche passive del lavoro a tutela dal rischio di disoccupazione; alla promozione, sostegno e programmazione della rete dei servizi per il lavoro e per la formazione e l'orientamento professionale. Sono incluse le attività di supporto alla programmazione, al coordinamento e al monitoraggio delle relative politiche, anche per la realizzazione di programmi comunitari. Interventi che rientrano nell'ambito della politica regionale unitaria in materia di lavoro e formazione professionale.

Programma	St. definitivi	Impegni	% Imp.	Pagamenti	% Pag.
1 - Servizi per lo sviluppo del mercato del lavoro	0,00	0,00	0,00%	0,00	0,00%
2 - Formazione professionale	0,00	0,00	0,00%	0,00	0,00%
3 - Sostegno all'occupazione	0,00	0,00	0,00%	0,00	0,00%
4 - Politica regionale unitaria per il lavoro e la formazione professionale (solo per le Regioni)	0,00	0,00	0,00%	0,00	0,00%
<b>Totali</b>	<b>0,00</b>	<b>0,00</b>	<b>0,00%</b>	<b>0,00</b>	<b>0,00%</b>

Tabella 25: Prospetto economico della Missione 15 - Politiche per il lavoro e la formazione professionale

## Missione 16 - Agricoltura, politiche agroalimentari e pesca

Amministrazione, funzionamento ed erogazione di servizi inerenti lo sviluppo sul territorio delle aree rurali, dei settori agricolo e agroindustriale, alimentare, forestale, zootecnico, della caccia, della pesca e dell'acquacoltura. Programmazione, coordinamento e monitoraggio delle relative politiche sul territorio anche in raccordo con la programmazione comunitaria e statale. Interventi che rientrano nell'ambito della politica regionale unitaria in materia di agricoltura, sistemi agroalimentari, caccia e pesca.

Programma	St. definitivi	Impegni	% Imp.	Pagamenti	% Pag.
1 - Sviluppo del settore agricolo e del sistema agroalimentare	0,00	0,00	0,00%	0,00	0,00%
2 - Caccia e pesca	0,00	0,00	0,00%	0,00	0,00%
3 - Politica regionale unitaria per l'agricoltura, i sistemi agroalimentari, la caccia e la pesca (solo per le Regioni)	0,00	0,00	0,00%	0,00	0,00%
<b>Totali</b>	<b>0,00</b>	<b>0,00</b>	<b>0,00%</b>	<b>0,00</b>	<b>0,00%</b>

Tabella 26: Prospetto economico della Missione 16 - Agricoltura, politiche agroalimentari e pesca

## Missione 17 - Energia e diversificazione delle fonti energetiche

Programmazione del sistema energetico e razionalizzazione delle reti energetiche nel territorio, nell'ambito del quadro normativo e istituzionale comunitario e statale. Attività per incentivare l'uso razionale dell'energia e l'utilizzo delle fonti rinnovabili. Programmazione e coordinamento per la razionalizzazione e lo sviluppo delle infrastrutture e delle reti energetiche sul territorio. Interventi che rientrano nell'ambito della politica regionale unitaria in materia di energia e diversificazione delle fonti energetiche.

Programma	St. definitivi	Impegni	% Imp.	Pagamenti	% Pag.
1 - Fonti energetiche	2.621.249,82	92.466,35	3,53%	0,00	0,00%
2 - Politica regionale unitaria per l'energia e la diversificazione delle fonti energetiche (solo Regioni)	0,00	0,00	0,00%	0,00	0,00%
<b>Totali</b>	<b>2.621.249,82</b>	<b>92.466,35</b>	<b>3,53%</b>	<b>0,00</b>	<b>0,00%</b>

Tabella 27: Prospetto economico della Missione 17 - Energia e diversificazione delle fonti energetiche

## Missione 18 - Relazioni con le altre autonomie territoriali e locali

Erogazioni ad altre amministrazioni territoriali e locali per finanziamenti non riconducibili a specifiche missioni, per trasferimenti a fini perequativi, per interventi in attuazione del federalismo fiscale di cui alla legge delega n.42/2009. Comprende le concessioni di crediti a favore delle altre amministrazioni territoriali e locali non riconducibili a specifiche missioni. Interventi che rientrano nell'ambito della politica regionale unitaria per le relazioni con le altre autonomie territoriali.

Programma	St. definitivi	Impegni	% Imp.	Pagamenti	% Pag.
1 - Relazioni finanziarie con le altre autonomie territoriali	0,00	0,00	0,00%	0,00	0,00%
2 - Politica regionale unitaria per le relazioni con le altre autonomie territoriali e locali (solo per le Regioni)	0,00	0,00	0,00%	0,00	0,00%
<b>Totali</b>	<b>0,00</b>	<b>0,00</b>	<b>0,00%</b>	<b>0,00</b>	<b>0,00%</b>

Tabella 28: Prospetto economico della Missione 18 - Relazioni con le altre autonomie territoriali e locali

## Missione 19 - Relazioni internazionali

Amministrazione e funzionamento delle attività per i rapporti e la partecipazione ad associazioni internazionali di regioni ed enti locali, per i programmi di promozione internazionale e per la cooperazione internazionale allo sviluppo. Interventi che rientrano nell'ambito della politica regionale di cooperazione territoriale transfrontaliera.

Programma	St. definitivi	Impegni	% Imp.	Pagamenti	% Pag.
1 - Relazioni internazionali e Cooperazione allo sviluppo	0,00	0,00	0,00%	0,00	0,00%
2 - Cooperazione territoriale (solo per le Regioni)	0,00	0,00	0,00%	0,00	0,00%
<b>Totali</b>	<b>0,00</b>	<b>0,00</b>	<b>0,00%</b>	<b>0,00</b>	<b>0,00%</b>

Tabella 29: Prospetto economico della Missione 19 - Relazioni internazionali

## Missione 20 - Fondi e accantonamenti

Accantonamenti a fondi di riserva per le spese obbligatorie e per le spese impreviste, a fondi speciali per leggi che si perfezionano successivamente all'approvazione del bilancio, al fondo crediti di dubbia esigibilità. Non comprende il fondo pluriennale vincolato.

Programma	St. definitivi	Impegni	% Imp.	Pagamenti	% Pag.
1 - Fondo di riserva	20.626,57	0,00	0,00%	0,00	0,00%
2 - Fondo crediti di dubbia esigibilità	563.857,07	0,00	0,00%	0,00	0,00%
3 - Altri fondi	75.408,63	0,00	0,00%	0,00	0,00%
<b>Totali</b>	<b>659.892,27</b>	<b>0,00</b>	<b>0,00%</b>	<b>0,00</b>	<b>0,00%</b>

Tabella 30: Prospetto economico della missione 20 - Fondi e accantonamenti

## Missione 50 - Debito pubblico

Pagamento delle quote interessi e delle quote capitale sui mutui e sui prestiti assunti dall'ente e relative spese accessorie. Comprende le anticipazioni straordinarie.

Programma	St. definitivi	Impegni	% Imp.	Pagamenti	% Pag.
1 - Quota interessi ammortamento mutui e prestiti obbligazionari	334.383,95	329.016,84	98,39%	323.935,37	98,46%
2 - Quota capitale ammortamento mutui e prestiti obbligazionari	798.361,43	528.605,44	66,21%	528.605,44	100,00%
<b>Totali</b>	<b>1.132.745,38</b>	<b>857.622,28</b>	<b>75,71%</b>	<b>852.540,81</b>	<b>99,41%</b>

Tabella 31: Prospetto economico della missione - 50 Debito pubblico



## Missione 60 - Anticipazioni finanziarie

Spese sostenute per la restituzione delle risorse finanziarie anticipate dall'Istituto di credito che svolge il servizio di tesoreria, per fare fronte a momentanee esigenze di liquidità.

Programma	St. definitivi	Impegni	% Imp.	Pagamenti	% Pag.
1 - Restituzione anticipazioni di tesoreria	6.000.000,00	0,00	0,00%	0,00	0,00%
<b>Totale</b>	<b>6.000.000,00</b>	<b>0,00</b>	<b>0,00%</b>	<b>0,00</b>	<b>0,00%</b>

Tabella 32: Prospetto economico della missione 60 - Anticipazioni finanziarie

# Analisi della spesa

Le operazioni di chiusura contabile delle uscite di bilancio, al pari di quelle relative alle entrate, sono state precedute dalla valutazione dei flussi finanziari che si sono manifestati nell'esercizio, talvolta integrata anche da considerazioni di tipo economico. Sono state prese in esame solo le operazioni svolte nel periodo di riferimento cercando di evitare che i criteri di valutazione e stima adottati potessero portare a sottovalutazione e sopravvalutazione delle singole poste (attendibilità).

Il procedimento di attribuzione della spesa e di stesura dei relativi modelli obbligatori si è concretizzato nel rispetto formale e sostanziale delle norme che disciplinano la redazione dei documenti contabili (correttezza) mentre i documenti riportano i dati con una classificazione che ne agevola la consultazione. I valori numerici più importanti, infine, sono stati corredati da un'informativa supplementare, presente nella Nota integrativa, che ne facilita la comprensione e l'intelligibilità (comprensibilità).

Nella fase tecnica che preceduto la stesura del documento contabile le componenti positive (entrate) non realizzate non sono state contabilizzate a consuntivo mentre le componenti negative (uscite) sono state contabilizzate, e quindi riportate nel rendiconto, per la sola quota definitivamente realizzata, con imputazione della spesa nel relativo esercizio (rispetto del principio n.9 - Prudenza).

Il riscontro sulle uscite, oggetto di impegno in conto competenza, ha comportato la verifica sulla presenza di tutti gli elementi identificativi, come la ragione del debito, l'indicazione della somma da pagare, il soggetto creditore, la scadenza dell'obbligazione e la specificazione del vincolo costituito sullo stanziamento di bilancio, mentre agli uffici competenti spetta l'obbligo di conservare la relativa documentazione giustificativa.

Il prospetto mostra il riepilogo della spesa per titoli, in sintonia con quanto riportato nella seconda parte del conto di bilancio ufficiale.

Titolo	St. definitivi	Impegni	% Impegnato
1 - Spese correnti	7.000.263,97	4.771.421,71	68,16%
2 - Spese in conto capitale	34.963.211,34	1.312.399,55	3,75%
3 - Spese per incremento di attività finanziarie	0,00	0,00	0,00%
4 - Rimborso di prestiti	798.361,43	528.605,44	66,21%
5 - Chiusura Anticipazioni da istituto tesoriere/cassiere	6.000.000,00	0,00	0,00%
<b>Totali</b>	<b>48.761.836,74</b>	<b>6.612.426,70</b>	<b>13,56%</b>

Tabella 33: Analisi della spesa per titoli

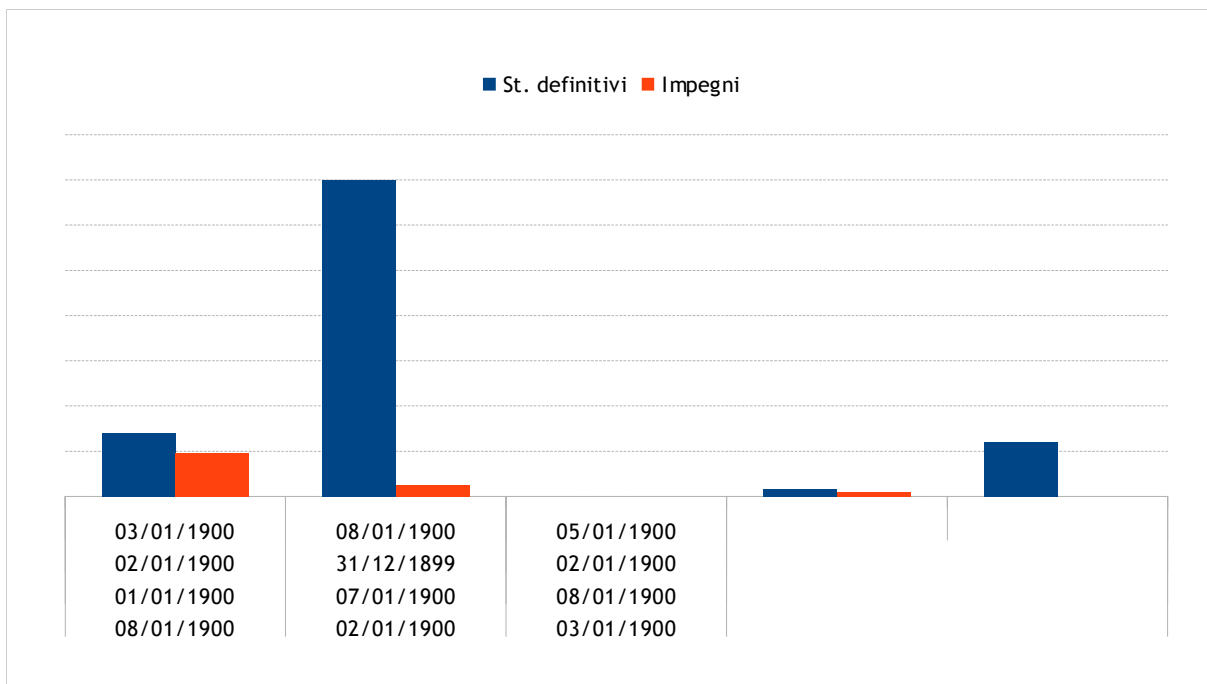


Diagramma 10: Analisi della spesa per titoli

## La spesa corrente

Le spese correnti sono impiegate nel funzionamento di servizi generali (anagrafe, stato civile, ufficio tecnico, ecc.), per rimborsare la quota annua degli interessi dei mutui del Comune ma soprattutto per svolgere attività e servizi per i cittadini e le imprese del territorio.

Comprendono i redditi da lavoro dipendente (Macro.101), le imposte e le tasse (Macro.102), l'acquisto di beni e le prestazioni di servizi (Macro.103), i trasferimenti correnti (Macro.104), gli interessi passivi (Macro.107), le spese per redditi da capitale (Macro.108), i rimborsi e le poste correttive delle entrate (Macro.109) a cui vanno aggiunte, come voce residuale, le altre spese correnti (Macro.110).

La spesa presenta la seguente situazione articolata per macroaggregati:

Macroaggregato	Impegni
1 - Redditi da lavoro dipendente	900.262,86
2 - Imposte e tasse a carico dell'ente	129.188,97
3 - Acquisto di beni e servizi	3.053.690,50
4 - Trasferimenti correnti	325.225,91
5 - Trasferimenti di tributi (solo per le Regioni)	0,00
6 - Fondi perequativi (solo per le Regioni)	0,00
7 - Interessi passivi	331.395,95
8 - Altre spese per redditi da capitale	0,00
9 - Rimborsi e poste correttive delle entrate	7.966,67
10 - Altre spese correnti	23.690,85
<b>Totali</b>	<b>4.771.421,71</b>

Tabella 34: Prospetto economico della spesa corrente per macroaggregati

E' interessante analizzare come la spesa corrente sia suddivisa nelle varie missioni. La tabella seguente, e il relativo grafico, mostrano la relativa ripartizione.

N	Missione	St. definitivi	Impegni	% Imp.	Pagamenti	% Pag.
1	Servizi istituzionali, generali e di gestione	2.407.589,60	1.296.549,89	53,85%	786.753,25	60,68%
2	Giustizia	0,00	0,00	0,00%	0,00	0,00%
3	Ordine pubblico e sicurezza	321.595,88	289.363,93	89,98%	271.273,58	93,75%
4	Istruzione e diritto allo studio	309.573,18	268.750,58	86,81%	170.644,47	63,50%
5	Tutela e valorizzazione dei beni e attività culturali	10.370,00	9.865,54	95,14%	9.865,54	100,00%
6	Politiche giovanili, sport e tempo libero	141.300,00	15.893,00	11,25%	4.813,66	30,29%
7	Turismo	432.501,00	391.990,26	90,63%	287.829,50	73,43%
8	Assetto del territorio ed edilizia abitativa	203.793,93	68.341,84	33,53%	47.926,63	70,13%
9	Sviluppo sostenibile e tutela del territorio e dell'ambiente	1.540.346,37	1.522.722,11	98,86%	1.220.304,37	80,14%
10	Trasporti e diritto alla mobilità	406.420,21	394.850,20	97,15%	330.475,46	83,70%
11	Soccorso civile	7.500,00	7.500,00	100,00%	2.892,50	38,57%
12	Diritti sociali, politiche sociali e famiglia	223.497,58	176.577,52	79,01%	41.297,12	23,39%
13	Tutela della salute	0,00	0,00	0,00%	0,00	0,00%
14	Sviluppo economico e competitività	1.500,00	0,00	0,00%	0,00	0,00%
15	Politiche per il lavoro e la formazione professionale	0,00	0,00	0,00%	0,00	0,00%
16	Agricoltura, politiche agroalimentari e pesca	0,00	0,00	0,00%	0,00	0,00%
17	Energia e diversificazione delle fonti energetiche	0,00	0,00	0,00%	0,00	0,00%
18	Relazioni con le altre autonomie territoriali e locali	0,00	0,00	0,00%	0,00	0,00%
19	Relazioni internazionali	0,00	0,00	0,00%	0,00	0,00%
20	Fondi e accantonamenti	659.892,27	0,00	0,00%	0,00	0,00%
50	Debito pubblico	334.383,95	329.016,84	98,39%	323.935,37	98,46%
60	Anticipazioni finanziarie	0,00	0,00	0,00%	0,00	0,00%
	<b>Totali</b>	<b>7.000.263,97</b>	<b>4.771.421,71</b>	<b>68,16%</b>	<b>3.498.011,45</b>	<b>73,31%</b>

Tabella 35: La spesa corrente per missioni

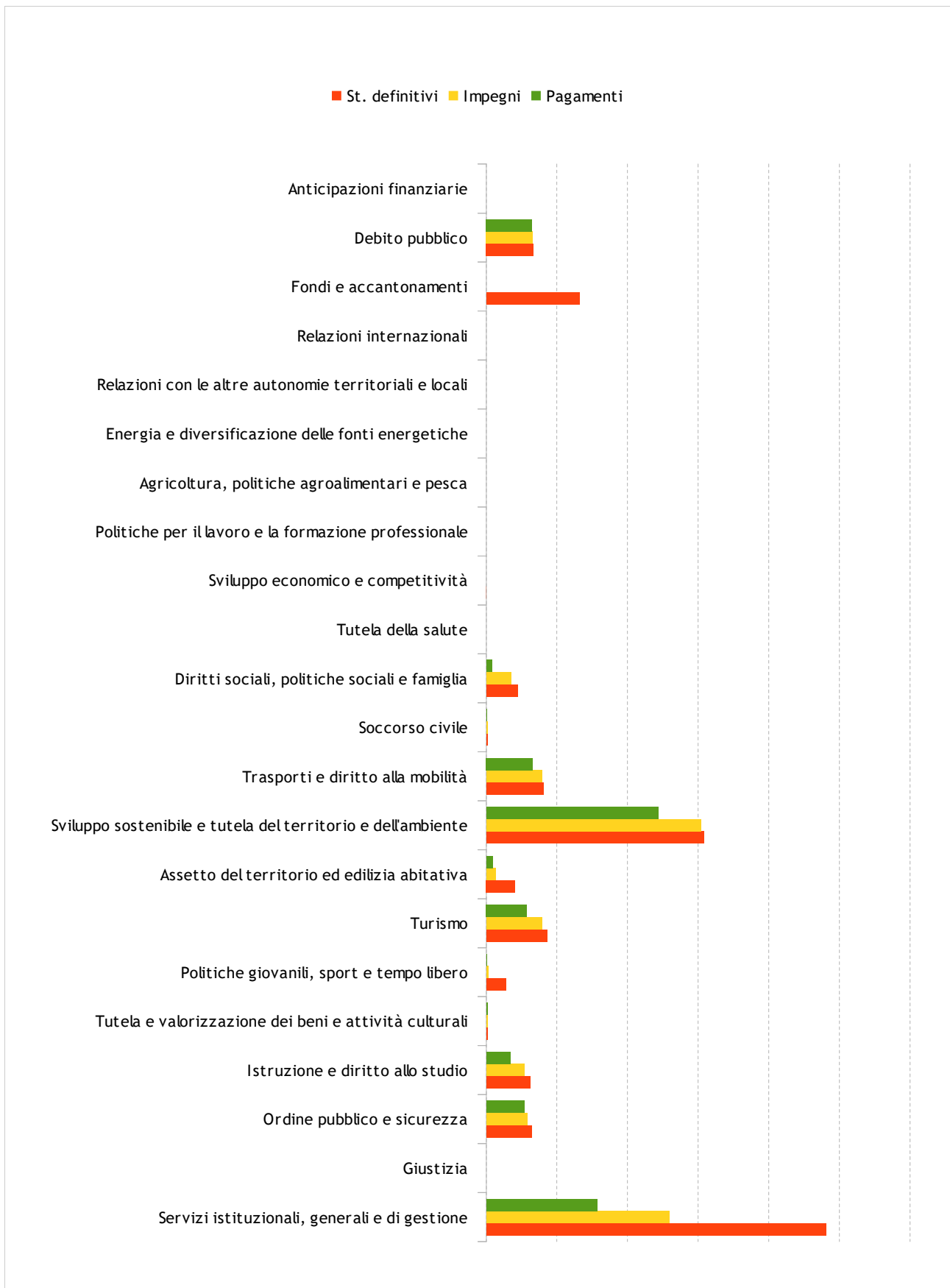


Diagramma 11: La spesa corrente per missioni

## La spesa in conto capitale

Gli interventi per l'acquisto o la realizzazione di beni e servizi durevoli sono stati imputati negli esercizi in cui andranno a scadere le singole obbligazioni derivanti dal rispettivo contratto o convenzione. Per gli interventi che non richiedono la stima dei tempi di realizzazione (cronoprogramma), l'imputazione ai rispettivi esercizi è stata effettuata secondo il principio generale, in corrispondenza dell'esigibilità della spesa.

Rientrano in questo contesto le spese in conto capitale a carico dell'ente (Macro.201), gli investimenti fissi lordi (Macro.202), i contributi agli investimenti (Macro.203), i trasferimenti in conto capitale (Macro.204) a cui va ad aggiungersi la voce residuale delle altre spese in conto capitale (Macro.205).

Le spese in conto capitale classificate in macroaggregati sono riassunte nel seguente prospetto:

<b>Macroaggregato</b>	<b>Impegni</b>
1 - Tributi in conto capitale a carico dell'ente	0,00
2 - Investimenti fissi lordi	1.180.754,17
3 - Contributi agli investimenti	72.186,89
4 - Altri trasferimenti in conto capitale	0,00
5 - Altre spese in conto capitale	59.458,49
<b>Totale</b>	<b>1.312.399,55</b>

*Tabella 36: Prospetto economico della spesa in conto capitale per macroaggregati*



Come già visto per la spesa corrente, anche la spesa in conto capitale è ripartita in missioni. La tabella seguente, e il relativo grafico, mostrano la relativa suddivisione.

N	Missione	St. definitivi	Impegni	% Imp.	Pagamenti	% Pag.
1	Servizi istituzionali, generali e di gestione	8.818.087,28	0,00	0,00%	0,00	0,00%
2	Giustizia	0,00	0,00	0,00%	0,00	0,00%
3	Ordine pubblico e sicurezza	0,00	0,00	0,00%	0,00	0,00%
4	Istruzione e diritto allo studio	5.133.442,77	119.136,00	2,32%	0,00	0,00%
5	Tutela e valorizzazione dei beni e attività culturali	95.000,00	0,00	0,00%	0,00	0,00%
6	Politiche giovanili, sport e tempo libero	1.795.952,38	157.184,42	8,75%	0,00	0,00%
7	Turismo	999.947,50	0,00	0,00%	0,00	0,00%
8	Assetto del territorio ed edilizia abitativa	7.378.039,80	697.739,46	9,46%	379.341,27	54,37%
9	Sviluppo sostenibile e tutela del territorio e dell'ambiente	3.960.998,56	51.105,30	1,29%	0,00	0,00%
10	Trasporti e diritto alla mobilità	1.388.944,59	112.404,80	8,09%	33.931,33	30,19%
11	Soccorso civile	0,00	0,00	0,00%	0,00	0,00%
12	Diritti sociali, politiche sociali e famiglia	2.552.575,64	82.363,22	3,23%	10.193,81	12,38%
13	Tutela della salute	0,00	0,00	0,00%	0,00	0,00%
14	Sviluppo economico e competitività	218.973,00	0,00	0,00%	0,00	0,00%
15	Politiche per il lavoro e la formazione professionale	0,00	0,00	0,00%	0,00	0,00%
16	Agricoltura, politiche agroalimentari e pesca	0,00	0,00	0,00%	0,00	0,00%
17	Energia e diversificazione delle fonti energetiche	2.621.249,82	92.466,35	3,53%	0,00	0,00%
18	Relazioni con le altre autonomie territoriali e locali	0,00	0,00	0,00%	0,00	0,00%
19	Relazioni internazionali	0,00	0,00	0,00%	0,00	0,00%
20	Fondi e accantonamenti	0,00	0,00	0,00%	0,00	0,00%
50	Debito pubblico	0,00	0,00	0,00%	0,00	0,00%
60	Anticipazioni finanziarie	0,00	0,00	0,00%	0,00	0,00%
	<b>Totali</b>	<b>34.963.211,34</b>	<b>1.312.399,55</b>	<b>3,75%</b>	<b>423.466,41</b>	<b>32,27%</b>

Tabella 37: La spesa in conto capitale per missioni

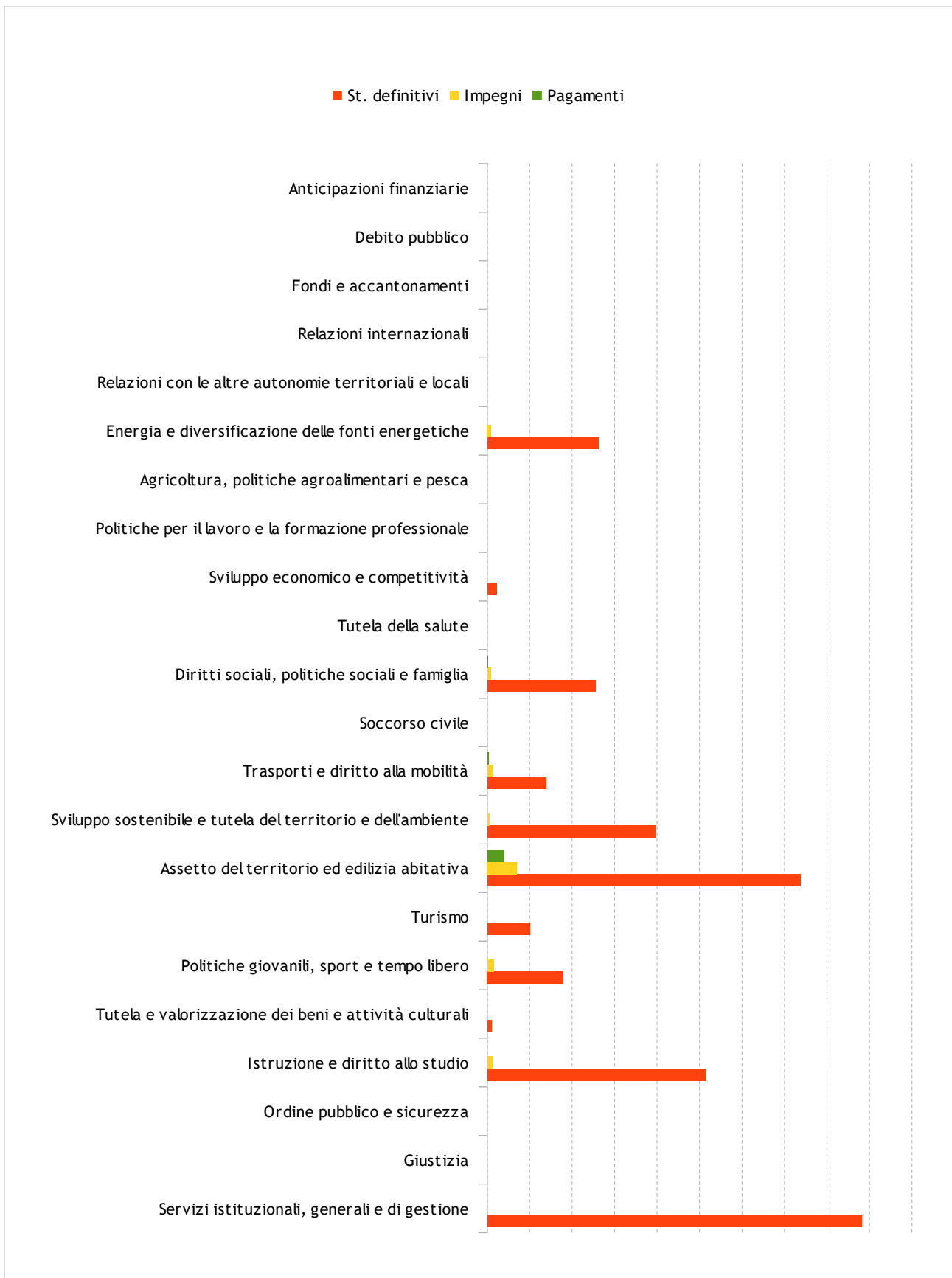


Diagramma 12: La spesa in conto capitale per missioni

## La spesa per incremento di attività finanziarie

Sono comprese in questo specifico aggregato le operazioni riconducibili ad acquisizioni di attività finanziarie (Macro.301), concessione di crediti a breve termine (Macro.302), concessioni di credito a medio e lungo termine (Macro.303) con l'aggiunta della voce di carattere residuale relativa alle altre spese per incremento di attività finanziarie (Macro.304).

Gli stanziamenti di questa natura sono imputati nel bilancio dell'esercizio in cui viene a scadere l'obbligazione giuridica passiva, rispettando quindi la regola generale che considera, come elemento discriminante, il sussistere dell'esigibilità del credito nell'esercizio in cui la spesa è stata prima prevista e poi impegnata. In particolare, per quanto riguarda le concessioni di crediti, queste sono costituite da operazioni di diverso contenuto ma che hanno in comune lo scopo di fornire dei mezzi finanziari a terzi, di natura non definitiva, dato che il percipiente è obbligato a restituire l'intero importo ottenuto. Quest'ultima, è la caratteristica che differenzia la concessione di credito dal contributo in conto capitale che invece è, per sua intrinseca natura, a carattere definitivo. Nello specifico, ed entrando così nel merito degli impegni per incremento di attività finanziarie:

- Anticipazione di liquidità. Si verifica quando l'ente locale, in alternativa alla concessione di un vero e proprio finanziamento, decide di erogare a terzi un anticipo di cassa di natura transitoria. I naturali beneficiari di questa operazione di liquidità possono essere sia gli enti ed organismi strumentali che le società controllate o solamente partecipate. Per questo genere di operazione, di norma, il rientro del capitale monetario anticipato si verifica in tempi ragionevolmente rapidi, per lo più nello stesso esercizio del flusso monetario in uscita. In quest'ultimo caso, pertanto, all'uscita di cassa corrisponde un'analoga previsione di entrata (riscossione di crediti) collocata nel medesimo anno del rendiconto (perfetta corrispondenza tra accertamento e impegno sullo stesso esercizio);
- Concessione di finanziamento. Questo tipo di operazione, a differenza dal precedente, è assimilabile ad un formale finanziamento concesso a titolo oneroso. L'elemento determinante che qualifica l'intervento dell'ente è l'attività esercitata del soggetto che ne viene poi a beneficiare, ritenuta meritevole di intervento finanziario. È il caso, ad esempio, del possibile finanziamento di un fondo di rotazione pluriennale, di solito associato ad uno specifico piano temporale di rientro del credito concesso.
- Le operazioni appena descritte sono imputate nell'esercizio in cui viene adottato l'atto amministrativo di concessione, purché l'iter procedurale si sia concluso nello stesso anno. In caso contrario, e cioè quando il diritto di credito del futuro percipiente si colloca in un orizzonte temporale diverso da quello di adozione dell'atto, l'imputazione della spesa è riportata negli esercizi in cui l'obbligazione passiva, a carico di questa amministrazione, viene a maturare.

<b>Macroaggregato</b>	<b>Impegni</b>
1 - Acquisizioni di attività finanziarie	0,00
2 - Concessione crediti di breve termine	0,00
3 - Concessione crediti di medio - lungo termine	0,00
4 - Altre spese per incremento di attività finanziarie	0,00
<b>Totali</b>	<b>0,00</b>

*Tabella 38: Prospetto economico della spesa per incremento di attività finanziarie per macroaggregati*

## La spesa per rimborso di prestiti

Gli impegni destinati alla restituzione dei prestiti contratti sono stati imputati nell'esercizio in viene a scadere l'importo dell'obbligazione giuridica passiva a carico dell'ente che corrisponde, in termini monetari, alla rata di ammortamento del debito (annualità).

Appartengono a questa classificazione il rimborso dei titoli obbligazionari (Macro.401), dei prestiti a breve termine (Macro.402), dei mutui e altri finanziamenti a medio e lungo termine (Macro.403) oltre al gruppo residuale del rimborso di altre forme di indebitamento (Macro.404).

Nello specifico, ed entrando così nel merito degli stanziamenti di bilancio, si sottolinea che:

- Quota capitale. Si tratta della restituzione frazionata dell'importo originariamente concesso secondo la progressione indicata dal rispettivo piano di ammortamento, con la tempistica e gli importi ivi riportati. L'imputazione della spesa, senza alcuna eccezione, è stata effettuata nel rispetto del principio generale di competenza ed è collocata tra i rimborsi di prestiti;
- Quota interessi. È l'importo che è pagato all'istituto concedente, insieme alla restituzione della parte capitale, a titolo di controprestazione economica per l'avvenuta messa a disposizione della somma mutuata. La quota interessi, pur essendo imputata in bilancio con gli stessi criteri della quota capitale, diversamente da questa ultima, è collocata tra le spese correnti (Macro.107).

Macroaggregato	Impegni
1 - Rimborso di titoli obbligazionari	0,00
2 - Rimborso prestiti a breve termine	0,00
3 - Rimborso mutui e altri finanziamenti a medio lungo termine	528.605,44
4 - Rimborso di altre forme di indebitamento	0,00
5 - Fondi per rimborso prestiti (solo per le regioni)	0,00
<b>Totali</b>	<b>528.605,44</b>

Tabella 39: Prospetto economico della spesa per rimborso di prestiti per macroaggregati

## La spesa per chiusura di anticipazioni dal Tesoriere

Sono associate a questa casistica le operazioni di restituzione delle anticipazioni ricevute dal tesoriere o dal cassiere (macro aggregato 501) che si contrappongono all'analogha voce, presente tra le entrate del medesimo esercizio, destinata a comprendere l'acquisizione di anticipazioni da istituto tesoriere/cassiere (tipologia 100).

L'eventuale somma presente a rendiconto indica la dimensione complessiva delle aperture di credito richieste al tesoriere (entrate) per poi essere restituite, solo in un secondo tempo, dopo l'avvenuta registrazione in contabilità dell'operazione nel versante delle uscite. Si tratta di movimenti che nella formulazione adottata per la contabilità finanziaria non costituiscono un vero e proprio debito, essendo sorti per far fronte a temporanee esigenze di liquidità che devono essere chiuse entro la fine dello stesso esercizio.

Anche in questo caso, non essendo prevista alcuna deroga al principio di riferimento, si applica la regola generale che impone di stanziare la spesa nell'esercizio in cui l'impegno, assunto sulla medesima voce, diventerà effettivamente esigibile.

Macroaggregato	Impegni
1 - Chiusura Anticipazioni ricevute da istituto tesoriere/cassiere	0,00
<b>Totali</b>	<b>0,00</b>

Tabella 40: Prospetto economico della spesa per chiusura anticipazioni da istituto tesoriere/cassiere per macroaggregati

# Grado di realizzazione delle previsioni di entrata

L'attività contabile di un Ente Pubblico si suddivide in tre fasi: programmazione, gestione, controllo. Nella fase di programmazione viene costruito il bilancio annuale in base alle direttive dell'organo politico. Nella fase di gestione tali direttive vengono attuate nel rispetto dei principi contabili. Nella fase di controllo, effettuata per tutto l'anno contabile, vengono misurati e controllati i parametri che quantificano il grado di realizzazione degli obiettivi politici espressi nel bilancio di previsione. L'esercizio dell'attività di controllo può produrre effetti correttivi quali, ad esempio, le variazioni di bilancio o le modifiche ai cronoprogrammi di entrata e di spesa.

Le tabelle e i grafici seguenti mostrano la realizzazione delle previsioni di entrata e di spesa e la realizzazione delle somme accertate e impegnate.

Parte	Stanziamenti definitivi	Accertamenti o Impegni	% realizzata	% non realizzata	Incassi o Pagamenti	% realizzata	% non realizzata
Parte entrata	75.573.189,82	17.963.317,50	23,77%	76,23%	5.551.720,40	30,91%	69,09%
Parte spesa	80.778.128,74	7.316.906,91	9,06%	90,94%	5.021.174,55	68,62%	31,38%

Tabella 41: Grado di realizzazione delle previsioni di entrata

## Parte Entrata

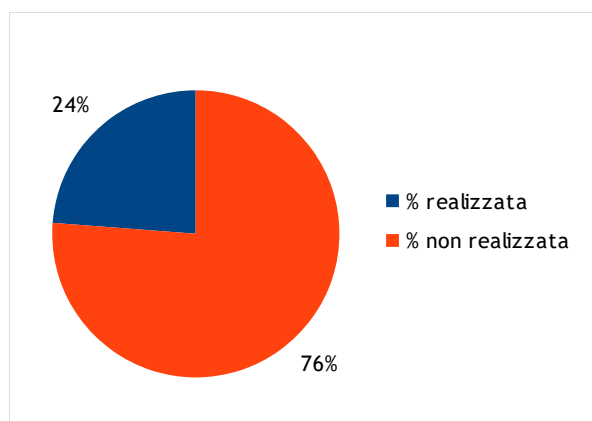


Diagramma 13: Grado di realizzazione delle previsioni

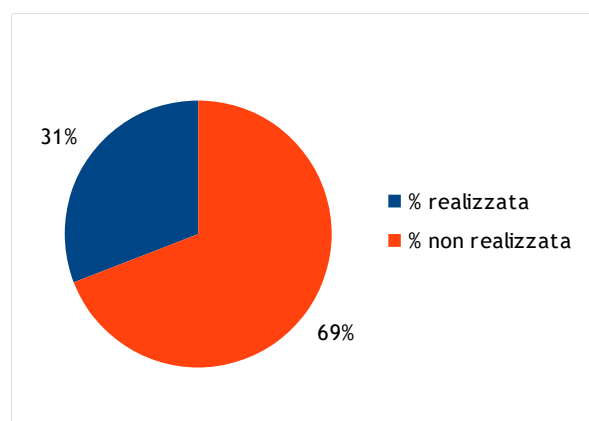


Diagramma 14: Grado di realizzazione degli accertamenti

## Parte Spesa

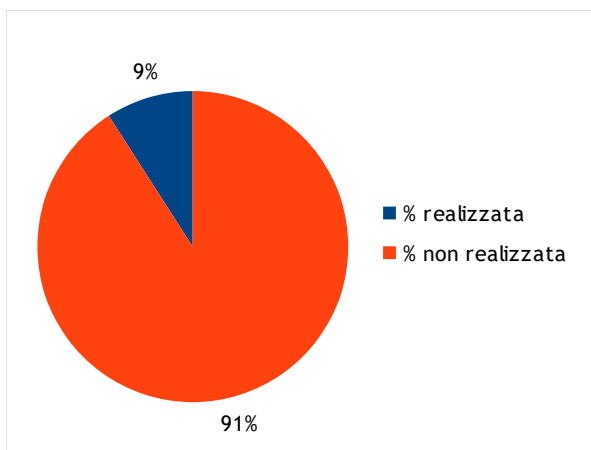


Diagramma 15: Grado di realizzazione delle previsioni

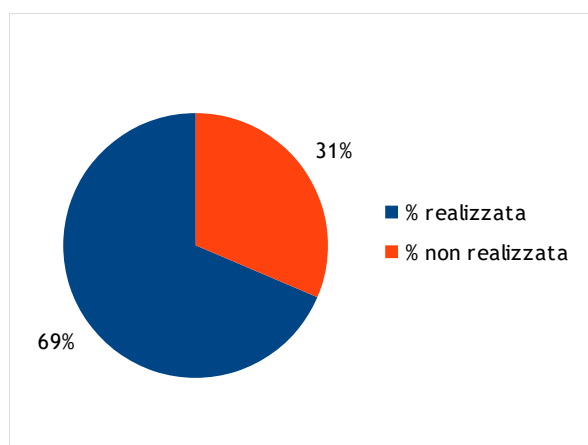


Diagramma 16: Grado di realizzazione degli impegni



# Il risultato della gestione di competenza

---

Finora abbiamo analizzato separatamente la parte entrata e la parte spesa. Combinando però le due parti in una sola tabella è possibile ricavare l'eventuale avanzo o disavanzo derivante dalla gestione di competenza.

Nei prospetti che seguono vengono espone sinteticamente le risultanze contabili determinate nel Conto del Bilancio. I dati si riferiscono esclusivamente alle voci di bilancio di competenza per cui anche il risultato riportato si riferisce alla sola gestione di competenza: sono esclusi quindi tutti gli effetti che possono produrre la gestione dei residui e il fondo di cassa.

Nella tabella che segue nella prima colonna è indicato il volume delle risorse complessivamente stanziare, nella seconda le entrate effettivamente accertate e gli impegni registrati in contabilità (che rilevano tutte le operazioni per le quali sia sorto il diritto alla riscossione e l'obbligo al pagamento), nella terza la percentuale di accertamento / impegno rispetto alle previsioni, nella quarta le effettive riscossioni e pagamenti (che misurano la capacità di trasformare il diritto / obbligo in liquidità) e nella quinta la percentuale delle riscossioni / pagamenti rispetto agli accertamenti / impegni. La differenza tra i due valori indica il risultato della gestione.

Conto del Bilancio Gestione di competenza	St. definitivi	Accertamenti o Impegni	% di realizzo	Riscossioni o Pagamenti	% di realizzo
<b>ENTRATE</b>					
Avanzo applicato alla gestione	7.775,00				
1 - Entrate correnti di natura tributaria, contr. e pereg.	4.580.086,19	3.430.845,11	74,91%	2.580.138,40	75,20%
2 - Trasferimenti correnti	1.391.845,43	712.064,27	51,16%	236.532,44	33,22%
3 - Entrate extratributarie	1.525.098,03	1.401.833,33	91,92%	1.321.637,24	94,28%
4 - Entrate in conto capitale	28.874.953,58	11.714.094,58	40,57%	709.329,41	6,06%
5 - Entrate da riduzione di attività finanziarie	0,00	0,00	0,00%	0,00	0,00%
6 - Accensione di prestiti	1.184.914,59	0,00	0,00%	0,00	0,00%
7 - Anticipazioni da istituto tesoriere/cassiere	6.000.000,00	0,00	0,00%	0,00	0,00%
9 - Entrate per conto di terzi e partite di giro	32.016.292,00	704.480,21	2,20%	704.082,91	99,94%
<b>Totale</b>	<b>75.580.964,82</b>	<b>17.963.317,50</b>	<b>23,77%</b>	<b>5.551.720,40</b>	<b>30,91%</b>
<b>USCITE</b>					
Disavanzo applicato alla gestione	0,00				
1 - Spese correnti	7.000.263,97	4.771.421,71	68,16%	3.498.011,45	73,31%
2 - Spese in conto capitale	34.963.211,34	1.312.399,55	3,75%	423.466,41	32,27%
3 - Spese per incremento di attività finanziarie	0,00	0,00	0,00%	0,00	0,00%
4 - Rimborso di prestiti	798.361,43	528.605,44	66,21%	528.605,44	100,00%
5 - Chiusura Anticipazioni da istituto tesoriere/cass.	6.000.000,00	0,00	0,00%	0,00	0,00%
7 - Spese per conto terzi e partite di giro	32.016.292,00	704.480,21	2,20%	571.091,25	81,07%
<b>Totale</b>	<b>80.778.128,74</b>	<b>7.316.906,91</b>	<b>9,06%</b>	<b>5.021.174,55</b>	<b>68,62%</b>
<b>Totale Entrate</b>	<b>75.580.964,82</b>	<b>17.963.317,50</b>	<b>23,77%</b>	<b>5.551.720,40</b>	<b>30,91%</b>
<b>Totale Uscite</b>	<b>80.778.128,74</b>	<b>7.316.906,91</b>	<b>9,06%</b>	<b>5.021.174,55</b>	<b>68,62%</b>
<b>Avanzo (+) o Disavanzo (-)</b>	<b>-5.197.163,92</b>	<b>10.646.410,59</b>		<b>530.545,85</b>	

Tabella 42: Il risultato della gestione di competenza

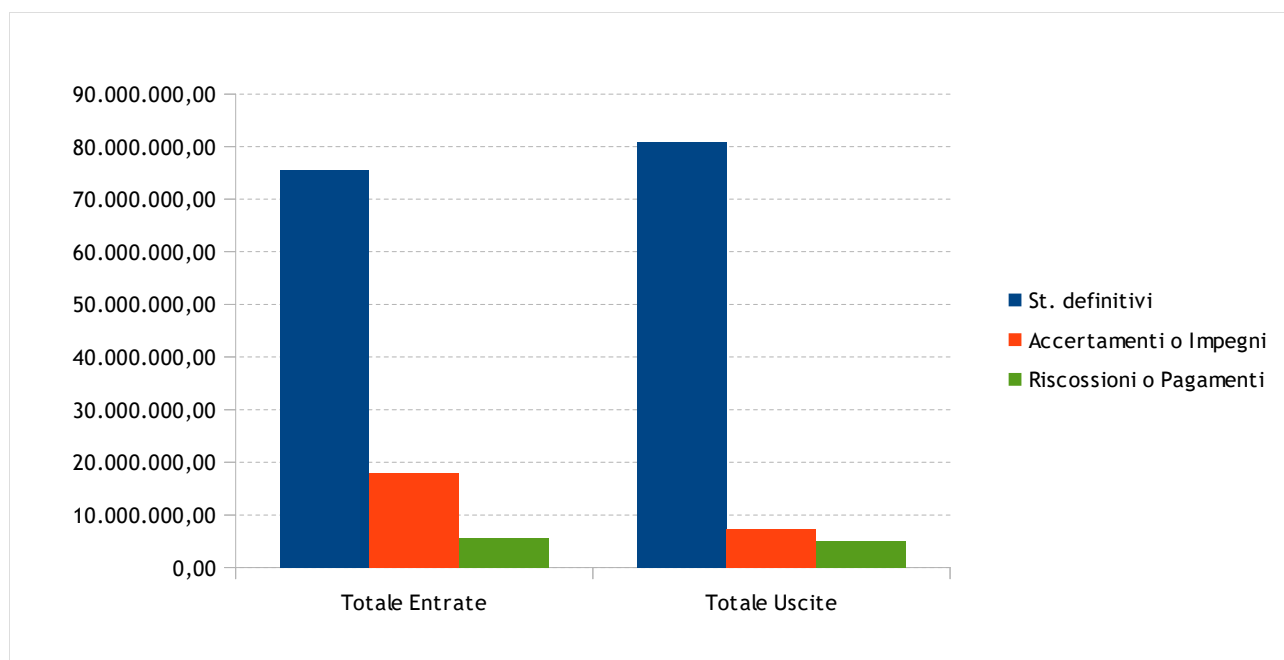


Diagramma 17: Il risultato della gestione di competenza

# La gestione e il fondo di cassa

---

Il bilancio armonizzato degli enti locali affianca agli stanziamenti di competenza del triennio le previsioni di cassa per la prima annualità.

Il bilancio di cassa, i cui stanziamenti per la parte spese rivestono carattere autorizzatorio non derogabile, e la relativa gestione, da monitorarsi nel corso degli anni e in particolare in sede di verifica e di mantenimento degli equilibri di bilancio, comporta non pochi problemi per quegli enti che manifestano situazioni di cronica sofferenza, con ricorso costante all'anticipazione di tesoreria.

Ciò in quanto gli stanziamenti relativi all'utilizzo e alla restituzione dell'anticipazione di cassa deve obbligatoriamente garantire che gli accertamenti e gli incassi di entrata siano compensati da pari impegni e pagamenti di spesa, con conseguente obbligo di restituzione dell'anticipazione entro il termine del 31/12 dell'esercizio.

Il pareggio tra le entrate e le spese relative all'anticipazione di tesoreria neutralizza pertanto le poste medesime, con la conseguenza che i pagamenti complessivi dell'esercizio non possono superare l'importo determinato dal fondo di cassa iniziale (se esistente) sommato alle riscossioni effettuate nel corso dell'esercizio.

L'applicazione dei principi contabili relativi alla gestione della cassa, pur considerando il totale delle voci di entrata e di spesa, costringe gli enti ad una attenta gestione della cassa in virtù degli obblighi relativi ai saldi imposti dalla legge 243/2012 sul pareggio di bilancio e sui nuovi vincoli di finanza pubblica.

Gestione di cassa	St. definitivi di cassa	Incassi e pagamenti a competenza	Incassi e pagamenti a residuo	Totale incassi e pagamenti	% di realizzo
<b>ENTRATE</b>					
1 - Entrate correnti di natura tributaria, contr. e pereq.	8.256.817,34	2.580.138,40	833.359,98	3.413.498,38	41,34%
2 - Trasferimenti correnti	3.220.803,46	236.532,44	422.172,29	658.704,73	20,45%
3 - Entrate extratributarie	1.769.557,96	1.321.637,24	118.320,68	1.439.957,92	81,37%
4 - Entrate in conto capitale	37.943.866,80	709.329,41	1.477.873,91	2.187.203,32	5,76%
5 - Entrate da riduzione di attività finanziarie	56.132,60	0,00	0,00	0,00	0,00%
6 - Accensione di prestiti	1.532.460,06	0,00	80.423,00	80.423,00	5,25%
7 - Anticipazioni da istituto tesoriere/cassiere	6.000.000,00	0,00	0,00	0,00	0,00%
9 - Entrate per conto di terzi e partite di giro	32.029.149,11	704.082,91	0,00	704.082,91	2,20%
<b>Totale</b>	<b>90.808.787,33</b>	<b>5.551.720,40</b>	<b>2.932.149,86</b>	<b>8.483.870,26</b>	<b>9,34%</b>
<b>USCITE</b>					
1 - Spese correnti	9.997.333,90	3.498.011,45	992.710,25	4.490.721,70	44,92%
2 - Spese in conto capitale	40.079.989,73	423.466,41	833.905,52	1.257.371,93	3,14%
3 - Spese per incremento di attività finanziarie	0,00	0,00	0,00	0,00	0,00%
4 - Rimborso di prestiti	803.396,06	528.605,44	0,00	528.605,44	65,80%
5 - Chiusura Anticipazioni da istituto tesoriere/cass.	6.000.000,00	0,00	0,00	0,00	0,00%
7 - Spese per conto terzi e partite di giro	32.187.163,07	571.091,25	42.882,97	613.974,22	1,91%
<b>Totale</b>	<b>89.067.882,76</b>	<b>5.021.174,55</b>	<b>1.869.498,74</b>	<b>6.890.673,29</b>	<b>7,74%</b>

Tabella 43: La gestione di cassa e il grado di realizzo

	Residui	Competenza	Totale
Fondo di cassa al 1° gennaio			1.062.870,66
Riscossioni	2.932.149,86	5.551.720,40	8.483.870,26
Pagamenti	1.869.498,74	5.021.174,55	6.890.673,29
Fondo di cassa al 31 dicembre			<b>2.656.067,63</b>

Tabella 44: Fondo di cassa

# La gestione dei residui

---

La chiusura del rendiconto è stata preceduta dalla ricognizione dei residui attivi e passivi relativi ad esercizi pregressi (riaccertamento ordinario) per verificare la fondatezza della rispettiva posizione giuridica originaria, il permanere nel tempo della posizione creditoria o debitoria, la corretta imputazione contabile in base al criterio di esigibilità dell'entrata e della spesa, ed infine, l'esatta collocazione nella rispettiva struttura contabile.

La ricognizione dei residui attivi ha permesso di individuare e gestire contabilmente le possibili situazioni dei crediti di dubbia e difficile esazione, di quelli riconosciuti assolutamente inesigibili, dei crediti riconosciuti insussistenti per la sopravvenuta estinzione legale del diritto o per l'indebito o erroneo accertamento originario del diritto al credito. La ricognizione sui residui passivi ha consentito invece di gestire contabilmente le situazioni relative ai residui passivi per il quale il corrispondente debito risultava essere insussistente o prescritto.

I residui attivi riconosciuti assolutamente inesigibili o insussistenti per l'avvenuta legale estinzione (prescrizione) o per indebiti o erroneo accertamento del credito sono stati definitivamente eliminati e formalizzati nella delibera di riaccertamento ordinario dei residui, debitamente motivata.

Allo stesso tempo, i residui passivi riconosciuti insussistenti per l'avvenuta legale estinzione (prescrizione) o per indebiti o erroneo impegno di un'obbligazione non dovuta sono stati definitivamente eliminati dalle scritture e dai documenti di bilancio attraverso lo stesso provvedimento di riaccertamento ordinario dei residui. Per quanto riguarda quest'ultima operazione, nel caso in cui l'eliminazione o la riduzione del residuo passivo avesse interessato una spesa finanziata da un'entrata con un preciso vincolo di destinazione, si da fin d'ora atto che l'economia così determinata sarà gestita in modo separato per ripristinare così l'originario vincolo di destinazione (vincolo sull'avanzo di amministrazione).

Il prospetto riporta la situazione relativa alla gestione dei residui accostando la consistenza iniziale (inizio esercizio) con quella finale, successiva alle operazioni contabili di rendiconto (riaccertamento ordinario).

	Residui iniziali (RS)	Riscossioni in conto residui (RR)	Riaccertamento residui (R)	Residui attivi da eser. precedenti (RS - RR + R)
1 - Entrate correnti di natura tributaria, contributiva e perequativa	3.676.731,15	833.359,98	-11.341,24	2.832.029,93
2 - Trasferimenti correnti	1.828.958,03	422.172,29	-67.155,33	1.339.630,41
3 - Entrate extratributarie	244.459,93	118.320,68	-36.465,80	89.673,45
4 - Entrate in conto capitale	9.068.913,22	1.477.873,91	0,00	7.591.039,31
5 - Entrate da riduzione di attività finanziarie	56.132,60	0,00	0,00	56.132,60
6 - Accensione di prestiti	347.545,47	80.423,00	0,00	267.122,47
7 - Anticipazioni da istituto tesoriere/cassiere	0,00	0,00	0,00	0,00
8 - Premi di emissione di titoli emessi dall'amministrazione	0,00	0,00	0,00	0,00
9 - Entrate per conto di terzi e partite di giro	12.857,11	0,00	-604,72	12.252,39
<b>Totali</b>	<b>15.235.597,51</b>	<b>2.932.149,86</b>	<b>-115.567,09</b>	<b>12.187.880,56</b>

Tabella 45: Residui attivi

	Residui iniziali (RS)	Pagamenti in conto residui (RR)	Riaccertamento residui (R)	Residui attivi da eser. precedenti (RS - RR + R)
1 - Spese correnti	3.210.848,50	992.710,25	-74.264,47	2.143.873,78
2 - Spese in conto capitale	5.116.778,39	833.905,52	-199,04	4.282.673,83
3 - Spese per incremento di attività finanziarie	0,00	0,00	0,00	0,00
4 - Rimborso di prestiti	5.034,63	0,00	0,00	5.034,63
5 - Chiusura Anticipazioni da istituto tesoriere/cassiere	0,00	0,00	0,00	0,00
6 - Scarti di emissione di titoli emessi dall'amministrazione	0,00	0,00	0,00	0,00
7 - Spese per conto terzi e partite di giro	170.871,07	42.882,97	-2.837,03	125.151,07
<b>Totali</b>	<b>8.503.532,59</b>	<b>1.869.498,74</b>	<b>-77.300,54</b>	<b>6.556.733,31</b>

Tabella 46: Residui passivi

# Analisi delle missioni in rapporto ai titoli di spesa

L'esito finanziario della programmazione annuale è influenzato dai risultati conseguiti dalle componenti elementari di ogni singolo programma: la spesa corrente (Tit.1), la spesa in conto capitale (Tit.2), unitamente all'eventuale rimborso di prestiti (Tit.3). Qualunque tipo di verifica sull'andamento della gestione di competenza che si fondi, come in questo caso, sull'osservazione del grado di realizzo di ogni singolo programma, non può ignorare l'importanza di questi singoli elementi. La rappresentazione dei risultati può pertanto essere riassunta nella seguente tabella:

<b>1 - Servizi istituzionali, generali e di gestione</b>	<b>St. definitivi</b>	<b>Impegni</b>	<b>% Imp.</b>	<b>Pagamenti</b>	<b>% Pag.</b>
Titolo 1 - Spese Correnti	2.407.589,60	1.296.549,89	53,85%	786.753,25	60,68%
Titolo 2 - Spese in conto capitale	8.818.087,28	0,00	0,00%	0,00	0,00%
Titolo 4 - Spese per il rimborso di prestiti	0,00	0,00	0,00%	0,00	0,00%
<b>Totali</b>	<b>11.225.676,88</b>	<b>1.296.549,89</b>	<b>11,55%</b>	<b>786.753,25</b>	<b>60,68%</b>

<b>2 - Giustizia</b>	<b>St. definitivi</b>	<b>Impegni</b>	<b>% Imp.</b>	<b>Pagamenti</b>	<b>% Pag.</b>
Titolo 1 - Spese Correnti	0,00	0,00	0,00%	0,00	0,00%
Titolo 2 - Spese in conto capitale	0,00	0,00	0,00%	0,00	0,00%
Titolo 4 - Spese per il rimborso di prestiti	0,00	0,00	0,00%	0,00	0,00%
<b>Totali</b>	<b>0,00</b>	<b>0,00</b>	<b>0,00%</b>	<b>0,00</b>	<b>0,00%</b>

<b>3 - Ordine pubblico e sicurezza</b>	<b>St. definitivi</b>	<b>Impegni</b>	<b>% Imp.</b>	<b>Pagamenti</b>	<b>% Pag.</b>
Titolo 1 - Spese Correnti	321.595,88	289.363,93	89,98%	271.273,58	93,75%
Titolo 2 - Spese in conto capitale	0,00	0,00	0,00%	0,00	0,00%
Titolo 4 - Spese per il rimborso di prestiti	0,00	0,00	0,00%	0,00	0,00%
<b>Totali</b>	<b>321.595,88</b>	<b>289.363,93</b>	<b>89,98%</b>	<b>271.273,58</b>	<b>93,75%</b>

<b>4 - Istruzione e diritto allo studio</b>	<b>St. definitivi</b>	<b>Impegni</b>	<b>% Imp.</b>	<b>Pagamenti</b>	<b>% Pag.</b>
Titolo 1 - Spese Correnti	309.573,18	268.750,58	86,81%	170.644,47	63,50%
Titolo 2 - Spese in conto capitale	5.133.442,77	119.136,00	2,32%	0,00	0,00%
Titolo 4 - Spese per il rimborso di prestiti	0,00	0,00	0,00%	0,00	0,00%
<b>Totali</b>	<b>5.443.015,95</b>	<b>387.886,58</b>	<b>7,13%</b>	<b>170.644,47</b>	<b>43,99%</b>

<b>5 - Tutela e valorizzazione dei beni e attività culturali</b>	<b>St. definitivi</b>	<b>Impegni</b>	<b>% Imp.</b>	<b>Pagamenti</b>	<b>% Pag.</b>
Titolo 1 - Spese Correnti	10.370,00	9.865,54	95,14%	9.865,54	100,00%
Titolo 2 - Spese in conto capitale	95.000,00	0,00	0,00%	0,00	0,00%
Titolo 4 - Spese per il rimborso di prestiti	0,00	0,00	0,00%	0,00	0,00%
<b>Totali</b>	<b>105.370,00</b>	<b>9.865,54</b>	<b>9,36%</b>	<b>9.865,54</b>	<b>100,00%</b>

<b>6 - Politiche giovanili, sport e tempo libero</b>	<b>St. definitivi</b>	<b>Impegni</b>	<b>% Imp.</b>	<b>Pagamenti</b>	<b>% Pag.</b>
Titolo 1 - Spese Correnti	141.300,00	15.893,00	11,25%	4.813,66	30,29%
Titolo 2 - Spese in conto capitale	1.795.952,38	157.184,42	8,75%	0,00	0,00%
Titolo 4 - Spese per il rimborso di prestiti	0,00	0,00	0,00%	0,00	0,00%
<b>Totali</b>	<b>1.937.252,38</b>	<b>173.077,42</b>	<b>8,93%</b>	<b>4.813,66</b>	<b>2,78%</b>

<b>7 - Turismo</b>	<b>St. definitivi</b>	<b>Impegni</b>	<b>% Imp.</b>	<b>Pagamenti</b>	<b>% Pag.</b>
Titolo 1 - Spese Correnti	432.501,00	391.990,26	90,63%	287.829,50	73,43%
Titolo 2 - Spese in conto capitale	999.947,50	0,00	0,00%	0,00	0,00%
Titolo 4 - Spese per il rimborso di prestiti	0,00	0,00	0,00%	0,00	0,00%
<b>Totali</b>	<b>1.432.448,50</b>	<b>391.990,26</b>	<b>27,37%</b>	<b>287.829,50</b>	<b>73,43%</b>

<b>8 - Assetto del territorio ed edilizia abitativa</b>	<b>St. definitivi</b>	<b>Impegni</b>	<b>% Imp.</b>	<b>Pagamenti</b>	<b>% Pag.</b>
Titolo 1 - Spese Correnti	203.793,93	68.341,84	33,53%	47.926,63	70,13%
Titolo 2 - Spese in conto capitale	7.378.039,80	697.739,46	9,46%	379.341,27	54,37%
Titolo 4 - Spese per il rimborso di prestiti	0,00	0,00	0,00%	0,00	0,00%
<b>Totali</b>	<b>7.581.833,73</b>	<b>766.081,30</b>	<b>10,10%</b>	<b>427.267,90</b>	<b>55,77%</b>

<b>9 - Sviluppo sostenibile e tutela del territorio e dell'ambiente</b>	<b>St. definitivi</b>	<b>Impegni</b>	<b>% Imp.</b>	<b>Pagamenti</b>	<b>% Pag.</b>
Titolo 1 - Spese Correnti	1.540.346,37	1.522.722,11	98,86%	1.220.304,37	80,14%
Titolo 2 - Spese in conto capitale	3.960.998,56	51.105,30	1,29%	0,00	0,00%
Titolo 4 - Spese per il rimborso di prestiti	0,00	0,00	0,00%	0,00	0,00%
<b>Totali</b>	<b>5.501.344,93</b>	<b>1.573.827,41</b>	<b>28,61%</b>	<b>1.220.304,37</b>	<b>77,54%</b>

<b>10 - Trasporti e diritto alla mobilità</b>	<b>St. definitivi</b>	<b>Impegni</b>	<b>% Imp.</b>	<b>Pagamenti</b>	<b>% Pag.</b>
Titolo 1 - Spese Correnti	406.420,21	394.850,20	97,15%	330.475,46	83,70%
Titolo 2 - Spese in conto capitale	1.388.944,59	112.404,80	8,09%	33.931,33	30,19%
Titolo 4 - Spese per il rimborso di prestiti	0,00	0,00	0,00%	0,00	0,00%
<b>Totali</b>	<b>1.795.364,80</b>	<b>507.255,00</b>	<b>28,25%</b>	<b>364.406,79</b>	<b>71,84%</b>



<b>11 - Soccorso civile</b>	<b>St. definitivi</b>	<b>Impegni</b>	<b>% Imp.</b>	<b>Pagamenti</b>	<b>% Pag.</b>
Titolo 1 - Spese Correnti	7.500,00	7.500,00	100,00%	2.892,50	38,57%
Titolo 2 - Spese in conto capitale	0,00	0,00	0,00%	0,00	0,00%
Titolo 4 - Spese per il rimborso di prestiti	0,00	0,00	0,00%	0,00	0,00%
<b>Totali</b>	<b>7.500,00</b>	<b>7.500,00</b>	<b>100,00%</b>	<b>2.892,50</b>	<b>38,57%</b>

<b>12 - Diritti sociali, politiche sociali e famiglia</b>	<b>St. definitivi</b>	<b>Impegni</b>	<b>% Imp.</b>	<b>Pagamenti</b>	<b>% Pag.</b>
Titolo 1 - Spese Correnti	223.497,58	176.577,52	79,01%	41.297,12	23,39%
Titolo 2 - Spese in conto capitale	2.552.575,64	82.363,22	3,23%	10.193,81	12,38%
Titolo 4 - Spese per il rimborso di prestiti	0,00	0,00	0,00%	0,00	0,00%
<b>Totali</b>	<b>2.776.073,22</b>	<b>258.940,74</b>	<b>9,33%</b>	<b>51.490,93</b>	<b>19,89%</b>

<b>13 - Tutela della salute</b>	<b>St. definitivi</b>	<b>Impegni</b>	<b>% Imp.</b>	<b>Pagamenti</b>	<b>% Pag.</b>
Titolo 1 - Spese Correnti	0,00	0,00	0,00%	0,00	0,00%
Titolo 2 - Spese in conto capitale	0,00	0,00	0,00%	0,00	0,00%
Titolo 4 - Spese per il rimborso di prestiti	0,00	0,00	0,00%	0,00	0,00%
<b>Totali</b>	<b>0,00</b>	<b>0,00</b>	<b>0,00%</b>	<b>0,00</b>	<b>0,00%</b>

<b>14 - Sviluppo economico e competitività</b>	<b>St. definitivi</b>	<b>Impegni</b>	<b>% Imp.</b>	<b>Pagamenti</b>	<b>% Pag.</b>
Titolo 1 - Spese Correnti	1.500,00	0,00	0,00%	0,00	0,00%
Titolo 2 - Spese in conto capitale	218.973,00	0,00	0,00%	0,00	0,00%
Titolo 4 - Spese per il rimborso di prestiti	0,00	0,00	0,00%	0,00	0,00%
<b>Totali</b>	<b>220.473,00</b>	<b>0,00</b>	<b>0,00%</b>	<b>0,00</b>	<b>0,00%</b>

<b>15 - Politiche per il lavoro e la formazione professionale</b>	<b>St. definitivi</b>	<b>Impegni</b>	<b>% Imp.</b>	<b>Pagamenti</b>	<b>% Pag.</b>
Titolo 1 - Spese Correnti	0,00	0,00	0,00%	0,00	0,00%
Titolo 2 - Spese in conto capitale	0,00	0,00	0,00%	0,00	0,00%
Titolo 4 - Spese per il rimborso di prestiti	0,00	0,00	0,00%	0,00	0,00%
<b>Totali</b>	<b>0,00</b>	<b>0,00</b>	<b>0,00%</b>	<b>0,00</b>	<b>0,00%</b>

<b>16 - Agricoltura, politiche agroalimentari e pesca</b>	<b>St. definitivi</b>	<b>Impegni</b>	<b>% Imp.</b>	<b>Pagamenti</b>	<b>% Pag.</b>
Titolo 1 - Spese Correnti	0,00	0,00	0,00%	0,00	0,00%
Titolo 2 - Spese in conto capitale	0,00	0,00	0,00%	0,00	0,00%
Titolo 4 - Spese per il rimborso di prestiti	0,00	0,00	0,00%	0,00	0,00%
<b>Totali</b>	<b>0,00</b>	<b>0,00</b>	<b>0,00%</b>	<b>0,00</b>	<b>0,00%</b>

<b>17 - Energia e diversificazione delle fonti energetiche</b>	<b>St. definitivi</b>	<b>Impegni</b>	<b>% Imp.</b>	<b>Pagamenti</b>	<b>% Pag.</b>
Titolo 1 - Spese Correnti	0,00	0,00	0,00%	0,00	0,00%
Titolo 2 - Spese in conto capitale	2.621.249,82	92.466,35	3,53%	0,00	0,00%
Titolo 4 - Spese per il rimborso di prestiti	0,00	0,00	0,00%	0,00	0,00%
<b>Totali</b>	<b>2.621.249,82</b>	<b>92.466,35</b>	<b>3,53%</b>	<b>0,00</b>	<b>0,00%</b>

<b>18 - Relazioni con le altre autonomie territoriali e locali</b>	<b>St. definitivi</b>	<b>Impegni</b>	<b>% Imp.</b>	<b>Pagamenti</b>	<b>% Pag.</b>
Titolo 1 - Spese Correnti	0,00	0,00	0,00%	0,00	0,00%
Titolo 2 - Spese in conto capitale	0,00	0,00	0,00%	0,00	0,00%
Titolo 4 - Spese per il rimborso di prestiti	0,00	0,00	0,00%	0,00	0,00%
<b>Totali</b>	<b>0,00</b>	<b>0,00</b>	<b>0,00%</b>	<b>0,00</b>	<b>0,00%</b>

<b>19 - Relazioni internazionali</b>	<b>St. definitivi</b>	<b>Impegni</b>	<b>% Imp.</b>	<b>Pagamenti</b>	<b>% Pag.</b>
Titolo 1 - Spese Correnti	0,00	0,00	0,00%	0,00	0,00%
Titolo 2 - Spese in conto capitale	0,00	0,00	0,00%	0,00	0,00%
Titolo 4 - Spese per il rimborso di prestiti	0,00	0,00	0,00%	0,00	0,00%
<b>Totali</b>	<b>0,00</b>	<b>0,00</b>	<b>0,00%</b>	<b>0,00</b>	<b>0,00%</b>

<b>20 - Fondi e accantonamenti</b>	<b>St. definitivi</b>	<b>Impegni</b>	<b>% Imp.</b>	<b>Pagamenti</b>	<b>% Pag.</b>
Titolo 1 - Spese Correnti	659.892,27	0,00	0,00%	0,00	0,00%
Titolo 2 - Spese in conto capitale	0,00	0,00	0,00%	0,00	0,00%
Titolo 4 - Spese per il rimborso di prestiti	0,00	0,00	0,00%	0,00	0,00%
<b>Totali</b>	<b>659.892,27</b>	<b>0,00</b>	<b>0,00%</b>	<b>0,00</b>	<b>0,00%</b>

<b>50 - Debito pubblico</b>	<b>St. definitivi</b>	<b>Impegni</b>	<b>% Imp.</b>	<b>Pagamenti</b>	<b>% Pag.</b>
Titolo 1 - Spese Correnti	334.383,95	329.016,84	98,39%	323.935,37	98,46%
Titolo 2 - Spese in conto capitale	0,00	0,00	0,00%	0,00	0,00%
Titolo 4 - Spese per il rimborso di prestiti	798.361,43	528.605,44	66,21%	528.605,44	100,00%
<b>Totali</b>	<b>1.132.745,38</b>	<b>857.622,28</b>	<b>75,71%</b>	<b>852.540,81</b>	<b>99,41%</b>

<b>60 - Anticipazioni finanziarie</b>	<b>St. definitivi</b>	<b>Impegni</b>	<b>% Imp.</b>	<b>Pagamenti</b>	<b>% Pag.</b>
Titolo 1 - Spese Correnti	0,00	0,00	0,00%	0,00	0,00%
Titolo 2 - Spese in conto capitale	0,00	0,00	0,00%	0,00	0,00%
Titolo 4 - Spese per il rimborso di prestiti	0,00	0,00	0,00%	0,00	0,00%
<b>Totali</b>	<b>0,00</b>	<b>0,00</b>	<b>0,00%</b>	<b>0,00</b>	<b>0,00%</b>

<b>99 - Servizi per conto terzi</b>	<b>St. definitivi</b>	<b>Impegni</b>	<b>% Imp.</b>	<b>Pagamenti</b>	<b>% Pag.</b>
Titolo 1 - Spese Correnti	0,00	0,00	0,00%	0,00	0,00%
Titolo 2 - Spese in conto capitale	0,00	0,00	0,00%	0,00	0,00%
Titolo 4 - Spese per il rimborso di prestiti	0,00	0,00	0,00%	0,00	0,00%
<b>Totali</b>	<b>0,00</b>	<b>0,00</b>	<b>0,00%</b>	<b>0,00</b>	<b>0,00%</b>

# Il conto economico

Il rendiconto deve permettere di verificare sia la fase autorizzatoria-finanziaria attribuita al sistema di bilancio, sia la situazione economica e patrimoniale-finanziaria dell'ente e i mutamenti di tale situazione anche in relazione agli andamenti economici programmati dall'ente. Non è sufficiente il raggiungimento dell'equilibrio finanziario complessivo per formulare un giudizio completo sull'andamento attuale e prospettico dell'ente. L'equilibrio economico a valere nel tempo è un obiettivo essenziale dell'ente, da verificare costantemente e da analizzare in sede di esame ed approvazione del rendiconto della gestione.

Lo schema di conto economico si compendia nella considerazione delle seguenti aree funzionali, con riferimento alle quali si procede alla quantificazione di alcuni risultati parziali (risultato della gestione e risultato della gestione operativa) sino a pervenire alla determinazione del complessivo risultato economico d'esercizio come riportato in tabella.

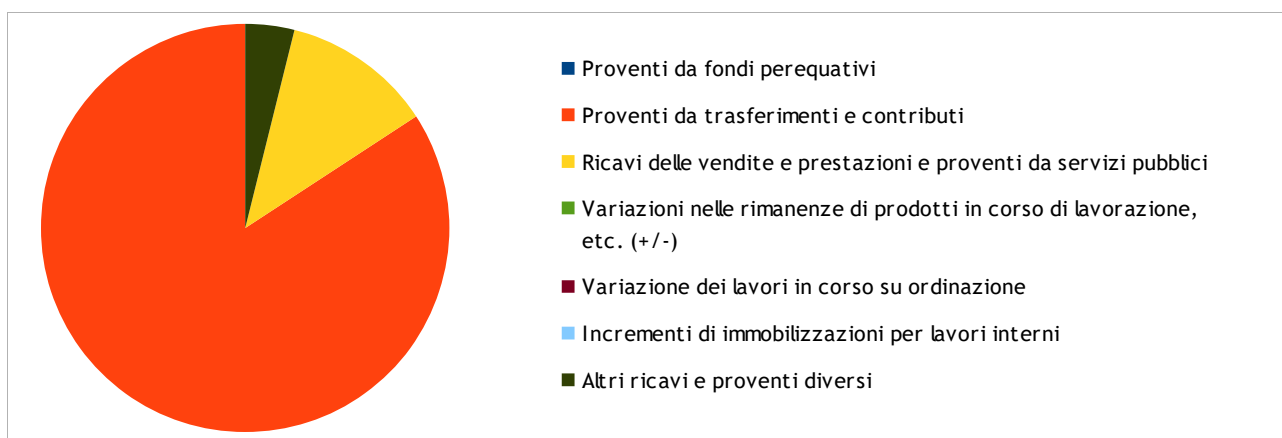


Diagramma 18: Componenti positive della gestione

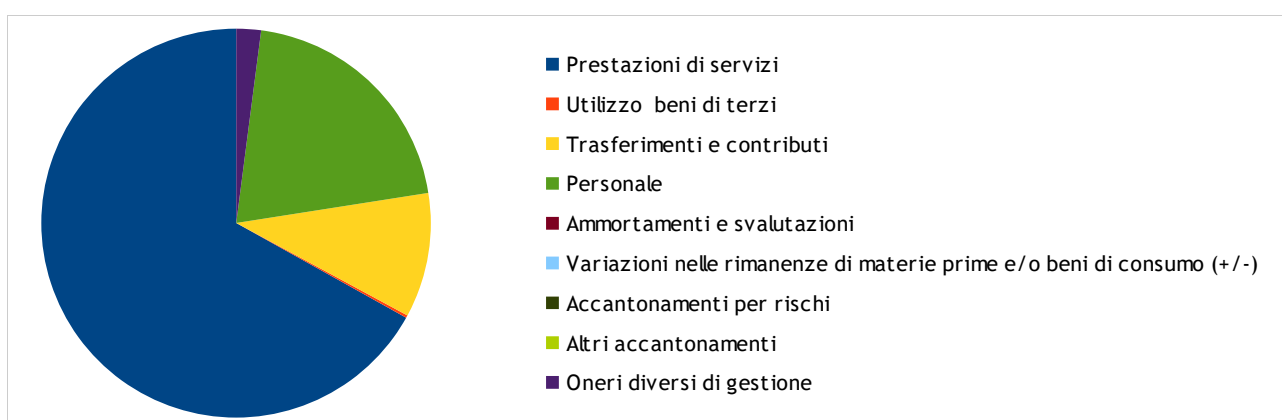


Diagramma 19: Componenti negative della gestione

CONTO ECONOMICO		Anno	Anno precedente	rif. art. 2425 cc	rif. DM 26/4/95
<b>A) COMPONENTI POSITIVI DELLA GESTIONE</b>					
1	Proventi da tributi	3.430.845,11	3.620.235,59		
2	Proventi da fondi perequativi	0,00	0,00		
3	Proventi da trasferimenti e contributi	7.471.522,64	1.209.387,62		
4	Ricavi delle vendite e prestazioni e proventi da servizi pubblici	1.056.955,85	862.471,55	A1	A1a
5	Variazioni nelle rimanenze di prodotti in corso di lavorazione, etc. (+/-)	0,00	0,00	A2	A2
6	Variazione dei lavori in corso su ordinazione	0,00	0,00	A3	A3
7	Incrementi di immobilizzazioni per lavori interni	0,00	0,00	A4	A4
8	Altri ricavi e proventi diversi	344.865,04	270.093,39	A5	A5a e b
<b>TOTALE COMPONENTI POSITIVI DELLA GESTIONE (A)</b>		<b>12.304.188,64</b>	<b>5.962.188,15</b>		
<b>B) COMPONENTI NEGATIVI DELLA GESTIONE</b>					
9	Acquisto di materie prime e/o beni di consumo	100.227,85	172.509,62	B6	B6
10	Prestazioni di servizi	2.945.484,27	2.673.474,23	B7	B7
11	Utilizzo beni di terzi	7.978,38	1.901,00	B8	B8
12	Trasferimenti e contributi	456.871,29	1.385.823,11		
13	Personale	900.262,86	850.624,23	B9	B9
14	Ammortamenti e svalutazioni	0,00	2.794.096,56	B10	B10
15	Variazioni nelle rimanenze di materie prime e/o beni di consumo (+/-)	0,00	0,00	B11	B11
16	Accantonamenti per rischi	0,00	0,00	B12	B12
17	Altri accantonamenti	0,00	0,00	B13	B13
18	Oneri diversi di gestione	90.490,85	85.194,24	B14	B14
<b>TOTALE COMPONENTI NEGATIVI DELLA GESTIONE (B)</b>		<b>4.501.315,50</b>	<b>7.963.622,99</b>		
<b>DIFFERENZA FRA COMP. POSITIVI E NEGATIVI DELLA GESTIONE (A-B)</b>		<b>7.802.873,14</b>	<b>-2.001.434,84</b>	-	-
<b>C) PROVENTI ED ONERI FINANZIARI</b>					
<i>Proventi finanziari</i>					
19	Proventi da partecipazioni			C15	C15
a	da società controllate	0,00	0,00		
b	da società partecipate	0,00	0,00		
c	da altri soggetti	0,00	0,00		
20	Altri proventi finanziari	5,51	0,30	C16	C16
<b>Totale proventi finanziari</b>		<b>5,51</b>	<b>0,30</b>		
<i>Oneri finanziari</i>					
21	Interessi ed altri oneri finanziari			C17	C17
a	Interessi passivi	331.395,95	343.802,21		
b	Altri oneri finanziari	0,00	0,00		
<b>Totale oneri finanziari</b>		<b>331.395,95</b>	<b>343.802,21</b>		
<b>TOTALE PROVENTI ED ONERI FINANZIARI (C)</b>		<b>-331.390,44</b>	<b>-343.801,91</b>	-	-
<b>D) RETTIFICHE DI VALORE ATTIVITA' FINANZIARIE</b>					
22	Rivalutazioni	0,00	0,00	D18	D18
23	Svalutazioni	0,00	0,00	D19	D19
<b>TOTALE RETTIFICHE (D)</b>		<b>0,00</b>	<b>0,00</b>		
<b>E) PROVENTI ED ONERI STRAORDINARI</b>					
<i>Proventi straordinari</i>					
24	Proventi da permessi di costruire	151.599,92	0,00	E20	E20
b	Proventi da trasferimenti in conto capitale	4.732.587,51	353.954,17		
c	Sopravvenienze attive e insussistenze del passivo	77.404,16	1.340.953,81		E20b
d	Plusvalenze patrimoniali	0,00	2.921,00		E20c
e	Altri proventi straordinari	0,00	34.853,78		
<b>Totale proventi straordinari</b>		<b>4.961.591,59</b>	<b>1.732.682,76</b>		
25	<i>Oneri straordinari</i>			E21	E21
a	Trasferimenti in conto capitale	0,00	0,00		
b	Sopravvenienze passive e insussistenze dell'attivo	123.833,76	188.073,29		E21b
c	Minusvalenze patrimoniali	0,00	0,00		E21a
d	Altri oneri straordinari	0,00	44.853,78		E21d
<b>Totale oneri straordinari</b>		<b>123.833,76</b>	<b>232.927,07</b>		
<b>TOTALE PROVENTI ED ONERI STRAORDINARI (E)</b>		<b>4.837.757,83</b>	<b>1.499.755,69</b>	-	-
<b>RISULTATO PRIMA DELLE IMPOSTE (A-B+C+D+E)</b>		<b>12.309.240,53</b>	<b>-845.481,06</b>	-	-
26	Imposte (*)	62.388,97	52.554,42	E22	E22
27	<b>RISULTATO DELL'ESERCIZIO</b>	<b>12.246.851,56</b>	<b>-898.035,48</b>	E23	E23

(\*) Per gli enti in contabilità finanziaria la voce si riferisce all'IRAP.

Tabella 47: Conto economico

# Lo stato patrimoniale

---

Lo stato patrimoniale sintetizza, prendendo in considerazione i macro aggregati di sintesi, la ricchezza complessiva dell'ente, ottenuta dalla differenza tra il valore delle attività e delle passività. Il prospetto si sviluppa in senso verticale con una serie di classi che descrivono le voci riclassificate in virtù del loro grado di liquidità, inteso come la capacità del singolo cespite di trasformarsi in modo più o meno rapido in denaro. Per questo motivo il modello contabile indica, in sequenza, le immobilizzazioni (suddivise in immateriali, materiali e finanziarie), seguite dall'attivo circolante (composto dalle rimanenze, dai crediti, dalle attività finanziarie non immobilizzate e dalle disponibilità liquide) e dai ratei e risconti attivi. Anche il prospetto del passivo si sviluppa in senso verticale con una serie di classi definite secondo un criterio diverso, però, da quello adottato per l'attivo, dato che non viene considerato il grado di esigibilità della passività (velocità di estinzione della posta riclassificata in passività a breve, medio e lungo termine) ma la natura stessa dell'elemento. Per questo motivo sono indicati in progressione il patrimonio netto, i conferimenti, i debiti e, come voce di chiusura, i ratei ed i risconti passivi. La differenza tra attivo e passivo mostra il patrimonio netto, e quindi la ricchezza netta posseduta. Si tratta, naturalmente, di un valore puramente teorico dato che non è pensabile che un ente pubblico smobilizzi interamente il suo patrimonio per cederlo a terzi. Questa possibilità, infatti, appartiene al mondo dell'azienda privata e non all'ente locale, dove il carattere istituzionale della propria attività, entro certi limiti (mantenimento degli equilibri di bilancio) è prevalente su ogni altra considerazione di tipo patrimoniale.

Ulteriori valutazioni d'insieme, con l'adozione dei possibili provvedimenti migliorativi, saranno riformulate solo in seguito all'esito del normale svolgimento dell'attività di monitoraggio e controllo sulla gestione.

STATO PATRIMONIALE ATTIVO		Anno	Anno precedente	rif. art. 2424 CC	rif. DM 26/4/95
A) CREDITI vs. LO STATO ED ALTRE AMMINISTRAZIONI PUBBLICHE PER LA PARTECIPAZIONE AL FONDO DI DOTAZIONE				A	A
TOTALE CREDITI vs PARTECIPANTI (A)		0,00	0,00		
B) IMMOBILIZZAZIONI					
<u>Immobilizzazioni immateriali</u>				BI	BI
1	Costi di impianto e di ampliamento	600,00	600,00	BI1	BI1
2	Costi di ricerca sviluppo e pubblicità	0,00	0,00	BI2	BI2
3	Diritti di brevetto ed utilizzazione opere dell'ingegno	0,00	0,00	BI3	BI3
4	Concessioni, licenze, marchi e diritti simile	0,00	0,00	BI4	BI4
5	Avviamento	0,00	0,00	BI5	BI5
6	Immobilizzazioni in corso ed acconti	0,00	0,00	BI6	BI6
9	Altre	0,00	0,00	BI7	BI7
Totale immobilizzazioni immateriali		600,00	600,00		
<u>Immobilizzazioni materiali (3)</u>					
1	Beni demaniali				
1.1	Terreni	0,00	0,00		
1.2	Fabbricati	103.614,24	103.614,24		
1.3	Infrastrutture	24.169.251,37	24.109.696,26		
1.9	Altri beni demaniali	84.302,91	84.302,91		
2	Altre immobilizzazioni materiali (3)				
2.1	Terreni	1.173.776,00	1.173.776,00	BI11	BI11
a	di cui in leasing finanziario	0,00	0,00		
2.2	Fabbricati	4.123.205,60	4.123.205,60		
a	di cui in leasing finanziario	0,00	0,00		
2.3	Impianti e macchinari	2.561.616,49	2.561.616,49	BI12	BI12
a	di cui in leasing finanziario	0,00	0,00		
2.4	Attrezzature industriali e commerciali	36.478,00	36.478,00	BI13	BI13
2.5	Mezzi di trasporto	123.516,70	123.516,70		
2.6	Macchine per ufficio e hardware	109.668,60	109.668,60		
2.7	Mobili e arredi	644.168,02	644.168,02		
2.8	Infrastrutture	0,00	59.555,11		
2.9	Diritti reali di godimento	0,00	0,00		
2.99	Altri beni materiali	903.014,80	903.014,80		
3	Immobilizzazioni in corso ed acconti	32.317.628,37	31.207.519,35	BI15	BI15
Totale immobilizzazioni materiali		66.350.241,10	65.240.132,08		
<u>Immobilizzazioni Finanziarie (1)</u>					
1	Partecipazioni in			BI111	BI111
a	imprese controllate	0,00	0,00	BI111a	BI111a
b	imprese partecipate	0,00	0,00	BI111b	BI111b
c	altri soggetti	0,00	0,00		
2	Crediti verso			BI112	BI112
a	altre amministrazioni pubbliche	0,00	0,00		
b	imprese controllate	0,00	0,00	BI112a	BI112a
c	imprese partecipate	0,00	0,00	BI112b	BI112b
d	altri soggetti	488.522,62	488.522,62	BI112c BI112d	BI112d
3	Altri titoli	0,00	0,00	BI113	
Totale immobilizzazioni finanziarie		488.522,62	488.522,62		
TOTALE IMMOBILIZZAZIONI (B)		66.839.363,72	65.729.254,70	-	-
C) ATTIVO CIRCOLANTE					
<u>Rimanenze</u>				CI	CI
Totale rimanenze		0,00	0,00		
<u>Crediti (2)</u>					
1	Crediti di natura tributaria				
a	Crediti da tributi destinati al finanziamento della sanità	0,00	0,00		
b	Altri crediti da tributi	2.034.012,80	2.028.007,31		
c	Crediti da Fondi perequativi	0,00	0,00		
2	Crediti per trasferimenti e contributi				
a	verso amministrazioni pubbliche	20.909.224,13	11.516.669,19		
b	imprese controllate	32.850,00	32.850,00	CI2	CI2
c	imprese partecipate	0,00	0,00	CI3	CI3
d	verso altri soggetti	239.908,74	252.663,27		
3	Verso clienti ed utenti	144.045,62	218.636,01	CI1	CI1
4	Altri Crediti			CI15	CI15
a	verso l'erario	0,00	0,00		
b	per attività svolta per c/terzi	0,00	0,00		
c	altri	1.699.617,86	1.646.953,22		
Totale crediti		25.059.659,15	15.695.779,00		
<u>Attività finanziarie che non costituiscono immobilizzi</u>					
1	Partecipazioni	0,00	0,00	CI11,2,3,4,5	CI11,2,3
2	Altri titoli	0,00	0,00	CI16	CI15
Totale attività finanziarie che non costituiscono immobilizzi		0,00	0,00		
<u>Disponibilità liquide</u>					
1	Conto di tesoreria				
a	Istituto tesoriere	2.656.067,63	1.062.870,66		CIV1a
b	presso Banca d'Italia	0,00	0,00		
2	Altri depositi bancari e postali	36.104,15	49.625,81	CIV1	CIV1b e CIV1c
3	Denaro e valori in cassa	0,00	0,00	CIV2 e CIV3	CIV2 e CIV3
4	Altri conti presso la tesoreria statale intestati all'ente	0,00	0,00		
Totale disponibilità liquide		2.692.171,78	1.112.496,47		
TOTALE ATTIVO CIRCOLANTE (C)		27.751.830,93	16.808.275,47		
D) RATEI E RISCONTI					
1	Ratei attivi	0,00	0,00	D	D
2	Risconti attivi	0,00	0,00	D	D
TOTALE RATEI E RISCONTI (D)		0,00	0,00		
TOTALE DELL'ATTIVO (A+B+C+D)		94.591.194,65	82.537.530,17	-	-
(1) con separata indicazione degli importi esigibili entro l'esercizio successivo.					
(2) con separata indicazione degli importi esigibili oltre l'esercizio successivo.					
(3) con separata indicazione degli importi relativi a beni indisponibili.					

Tabella 48: Stato patrimoniale attivo

STATO PATRIMONIALE PASSIVO		Anno	Anno precedente	rif. art. 2424 CC	rif. DM 26/4/95
<b>A) PATRIMONIO NETTO</b>					
I	Fondo di dotazione	12.894.665,15	12.894.665,15	AI	AI
II	Riserve	0,00	0,00		
b	da capitale	34.287.133,81	34.287.133,81	AII, AIII	AII, AIII
c	da permessi di costruire	789.943,81	789.943,81		
d	riserve indisponibili per beni demaniali e patrimoniali indisponibili e per i beni culturali	0,00	0,00		
e	altre riserve indisponibili	0,00	0,00		
f	altre riserve disponibili	0,00	0,00		
III	Risultato economico dell'esercizio	12.246.851,56	-898.035,48	AIX	AIX
IV	Risultati economici di esercizi precedenti	9.664.374,04	10.562.409,52	AVII	
V	Riserve negative per beni indisponibili	0,00	0,00		
<b>TOTALE PATRIMONIO NETTO (A)</b>		<b>69.882.968,37</b>	<b>57.636.116,81</b>		
<b>B) FONDI PER RISCHI ED ONERI</b>					
1	Per trattamento di quiescenza	0,00	0,00	B1	B1
2	Per imposte	0,00	0,00	B2	B2
3	Altri	28.315,40	28.315,40	B3	B3
<b>TOTALE FONDI RISCHI ED ONERI (B)</b>		<b>28.315,40</b>	<b>28.315,40</b>		
<b>C) TRATTAMENTO DI FINE RAPPORTO</b>		0,00	0,00	C	C
<b>TOTALE T.F.R. (C)</b>		<b>0,00</b>	<b>0,00</b>		
<b>D) DEBITI (1)</b>					
1	Debiti da finanziamento				
a	prestiti obbligazionari	5.081,47	0,00	D1e D2	D1
b	v/ altre amministrazioni pubbliche	726.536,97	1.255.142,41		
c	verso banche e tesoriere	0,00	0,00	D4	D3 e D4
d	verso altri finanziatori	7.003.848,49	7.003.848,49	D5	
2	Debiti verso fornitori	4.526.464,48	4.358.552,60	D7	D6
3	Acconti	0,00	0,00	D6	D5
4	Debiti per trasferimenti e contributi				
a	enti finanziati dal servizio sanitario nazionale	0,00	0,00		
b	altre amministrazioni pubbliche	1.096.082,82	463.489,79		
c	imprese controllate	0,00	0,00	D9	D8
d	imprese partecipate	147.302,29	147.302,29	D10	D9
e	altri soggetti	864.951,11	864.951,11		
5	Altri debiti			D12,D13,D14	D11,D12,D13
a	tributari	1.485.269,83	1.496.748,75		
b	verso istituti di previdenza e sicurezza sociale	99.349,02	99.349,02		
c	per attività svolta per c/terzi (2)	0,00	0,00		
d	altri	230.077,93	675.245,37		
<b>TOTALE DEBITI (D)</b>		<b>16.184.964,41</b>	<b>16.364.629,83</b>		
<b>E) RATEI E RISCONTI E CONTRIBUTI AGLI INVESTIMENTI</b>					
I	Ratei passivi	0,00	0,00	E	E
II	Risconti passivi			E	E
1	Contributi agli investimenti				
a	da altre amministrazioni pubbliche	8.494.946,47	8.508.468,13		
b	da altri soggetti	0,00	0,00		
2	Concessioni pluriennali	0,00	0,00		
3	Altri risconti passivi	0,00	0,00		
<b>TOTALE RATEI E RISCONTI (E)</b>		<b>8.494.946,47</b>	<b>8.508.468,13</b>		
<b>TOTALE DEL PASSIVO (A+B+C+D+E)</b>		<b>94.591.194,65</b>	<b>82.537.530,17</b>	-	-
<b>CONTI D'ORDINE</b>					
	1) Impegni su esercizi futuri	15.594.079,48	5.240.151,45		
	2) beni di terzi in uso	0,00	0,00		
	3) beni dati in uso a terzi	0,00	0,00		
	4) garanzie prestate a amministrazioni pubbliche	0,00	0,00		
	5) garanzie prestate a imprese controllate	0,00	0,00		
	6) garanzie prestate a imprese partecipate	0,00	0,00		
	7) garanzie prestate a altre imprese	0,00	0,00		
<b>TOTALE CONTI D'ORDINE</b>		<b>15.594.079,48</b>	<b>5.240.151,45</b>	-	-
(1) con separata indicazione degli importi esigibili oltre l'esercizio successivo					
(2) Non comprende i debiti derivanti dall'attività di sostituto di imposta. I debiti derivanti da tale attività sono considerati nelle voci 5 a) e b)					

Tabella 49: Stato patrimoniale passivo



# L'equilibrio di bilancio

---

Il sistema articolato del bilancio identifica gli obiettivi, destina le risorse nel rispetto del pareggio generale tra risorse attribuite (entrate) e relativi impieghi (uscite) e separa, infine, la destinazione della spesa in quattro diverse tipologie: la gestione corrente, gli interventi negli investimenti, l'utilizzo dei movimenti di fondi e la registrazione dei servizi per conto terzi. I modelli di bilancio e rendiconto adottano la stessa suddivisione.

Partendo da queste linee conduttrici, i documenti contabili originari erano stati predisposti rispettando le norme che impongono il pareggio tra gli stanziamenti complessivi in termini di competenza e cassa, quest'ultima relativa al solo primo anno del triennio. Questa corrispondenza è stata poi mantenuta durante la gestione attraverso la rigorosa valutazione sia dei principali flussi di risorse in entrata che delle corrispondenti previsioni di spesa (rispetto del principio n.15 - Equilibrio di bilancio).

Gli stanziamenti del bilancio, avendo carattere autorizzatorio ed identificando il limite per l'assunzione degli impegni, sono stati dimensionati e poi aggiornati (variazioni di bilancio) in modo da garantire l'imputazione delle obbligazioni attive e passive nei rispettivi esercizi. Di conseguenza, le corrispondenti previsioni hanno tenuto conto che, per obbligo di legge, le obbligazioni giuridicamente perfezionate devono essere imputate nell'esercizio in cui l'obbligazione andrà poi a scadere (rispetto del principio n.16 - Competenza finanziaria).

Nel predisporre i documenti di rendiconto non si è ignorato che i prospetti ufficiali esprimono anche la dimensione finanziaria di fatti economici valutati in via preventiva. La scomposizione del bilancio nelle previsioni dei singoli capitoli (Piano esecutivo di gestione), pertanto, è stata formulata in modo da considerare che i fatti di gestione dovevano rilevare, a rendiconto, anche l'aspetto economico dei movimenti (rispetto del principio n.17 - Competenza economica).

La situazione di iniziale equilibrio tra entrate e uscite è stata oggetto di un costante monitoraggio tecnico in modo da garantire che con le variazioni di bilancio fossero conservati gli equilibri e mantenuta la copertura delle spese correnti ed il finanziamento degli investimenti. Con l'attività di gestione, e il conseguente accertamento delle entrate e impegno delle spese, gli stanziamenti si sono tradotti in accertamenti ed impegni. A rendiconto, pertanto, la situazione di equilibrio (pareggio di bilancio) che continua a riscontrarsi in termini di stanziamenti finali non trova più corrispondenza con i corrispondenti movimenti contabili di accertamento ed impegno, creando così le condizioni per la formazione di un risultato di competenza che può avere segno positivo (avanzo) o negativo (disavanzo).

EQUILIBRIO ECONOMICO-FINANZIARIO		COMPETENZA (ACCERTAMENTI E IMPEGNI IMPUTATI ALL'ESERCIZIO)
Fondo di cassa all'inizio dell'esercizio		1.062.870,66
A) Fondo pluriennale vincolato per spese correnti (di entrata)	(+)	7.704,93
AA ) Recupero disavanzo di amministrazione esercizio precedente	(-)	0,00
B) Entrate Titoli 1.00 - 2.00 - 3.00 <i>di cui per estinzione anticipata di prestiti</i>	(+)	5.544.742,71 0,00
C) Entrate Titolo 4.02.06 - Contributi agli investimenti direttamente destinati al rimborso dei prestiti da amministrazioni pubbliche	(+)	0,00
D) Spese Titolo 1.00 - Spese correnti <i>- di cui spese correnti non ricorrenti finanziate con utilizzo del risultato di amministrazione</i>	(-)	4.771.421,71 0,00
D1) Fondo pluriennale vincolato di parte corrente (di spesa)	(-)	9.733,02
E) Spese Titolo 2.04 - Trasferimenti in conto capitale	(-)	0,00
E1) Fondo pluriennale vincolato di spesa - titolo 2.04 Altri trasferimenti in conto capitale	(-)	0,00
F) Spese Titolo 4.00 - Quote di capitale amm.to dei mutui e prestiti obbligazionari <i>di cui per estinzione anticipata di prestiti</i>	(-)	528.605,44 0,00
F2) Fondo anticipazioni di liquidità	(-)	0,00
<b>G) Somma finale (G=A-AA+B+C-D-D1-E-E1-F-F2)</b>		<b>242.687,47</b>
<b>ALTRE POSTE DIFFERENZIALI, PER ECCEZIONI PREVISTE DA NORME DI LEGGE E DAI PRINCIPI CONTABILI, CHE HANNO EFFETTO SULL'EQUILIBRIO EX ARTICOLO 162, COMMA 6, DEL TESTO UNICO DELLE LEGGI SULL'ORDINAMENTO DEGLI ENTI LOCALI</b>		
H) Utilizzo avanzo di amministrazione per spese correnti <i>di cui per estinzione anticipata di prestiti</i>	(+)	0,00 0,00
I) Entrate di parte capitale destinate a spese correnti in base a specifiche disposizioni di legge <i>di cui per estinzione anticipata di prestiti</i>	(+)	53.020,08 0,00
L) Entrate di parte corrente destinate a spese di investimento in base a specifiche disposizioni di legge	(-)	0,00
M) Entrate da accensione di prestiti destinate a estinzione anticipata dei prestiti	(+)	0,00
<b>O1) RISULTATO DI COMPETENZA DI PARTE CORRENTE ( O1=G+H+L+M)</b>		<b>295.707,55</b>
- Risorse accantonate di parte corrente stanziati nel bilancio dell'esercizio	(-)	3.524,55
- Risorse vincolate di parte corrente nel bilancio	(-)	12.086,97
<b>O2) EQUILIBRIO DI BILANCIO DI PARTE CORRENTE</b>		<b>280.096,03</b>
- Variazione accantonamenti di parte corrente effettuata in sede di rendiconto (+)/(-)	(-)	-33.755,26
<b>O3) EQUILIBRIO COMPLESSIVO DI PARTE CORRENTE</b>		<b>313.851,29</b>
P) Utilizzo avanzo di amministrazione per spese di investimento	(+)	7.775,00
Q) Fondo pluriennale vincolato per spese in conto capitale (di entrata)	(+)	5.232.446,52
R) Entrate Titoli 4.00-5.00-6.00	(+)	11.714.094,58
C) Entrate Titolo 4.02.06 - Contributi agli investimenti direttamente destinati al rimborso dei prestiti da amministrazioni pubbliche	(-)	0,00
I) Entrate di parte capitale destinate a spese correnti in base a specifiche disposizioni di legge	(-)	53.020,08
S1) Entrate Titolo 5.02 per Riscossione crediti di breve termine	(-)	0,00
S2) Entrate Titolo 5.03 per Riscossione crediti di medio-lungo termine	(-)	0,00
T) Entrate Titolo 5.04 relative a Altre entrate per riduzione di attività finanziarie	(-)	0,00
L) Entrate di parte corrente destinate a spese di investimento in base a specifiche disposizioni di legge	(+)	0,00
M) Entrate da accensione di prestiti destinate a estinzione anticipata dei prestiti	(-)	0,00
U) Spese Titolo 2.00 - Spese in conto capitale	(-)	1.312.399,55
U1) Fondo pluriennale vincolato in c/capitale (di spesa)	(-)	15.584.346,46
V) Spese Titolo 3.01 per Acquisizioni di attività finanziarie	(-)	0,00
E) Spese Titolo 2.04 - Altri trasferimenti in conto capitale	(+)	0,00
E1) Fondo pluriennale vincolato di spesa - titolo 2.04 Altri trasferimenti in conto capitale	(+)	0,00
<b>Z1) RISULTATO DI COMPETENZA IN C/CAPITALE = (P+Q+R-C-I-S1-S2-T+L-M-U-U1-U2-V+E+E1)</b>		<b>4.550,01</b>
Z/1) Risorse accantonate in c/capitale stanziati nel bilancio dell'esercizio	(-)	0,00
- Risorse vincolate in c/capitale nel bilancio	(-)	4.550,01
<b>Z/2) EQUILIBRIO DI BILANCIO IN C/CAPITALE</b>		<b>0,00</b>
- Variazione accantonamenti in c/capitale effettuata in sede di rendiconto (+)/(-)	(-)	0,00

	<b>Z3) EQUILIBRIO COMPLESSIVO IN CAPITALE</b>		<b>0,00</b>
S1) Entrate Titolo 5.02 per Riscossione crediti di breve termine	(+)		0,00
S2) Entrate Titolo 5.03 per Riscossione crediti di medio-lungo termine	(+)		0,00
T) Entrate Titolo 5.04 relative a Altre entrate per riduzioni di attività finanziarie	(+)		0,00
X1) Spese Titolo 3.02 per Concessione crediti di breve termine	(-)		0,00
X2) Spese Titolo 3.03 per Concessione crediti di medio-lungo termine	(-)		0,00
Y) Spese Titolo 3.04 per Altre spese per incremento di attività finanziarie	(-)		0,00
<b>W1) RISULTATO DI COMPETENZA</b>		<b>(W/1 = O1+Z1+S1+S2+T-X1-X2-Y)</b>	<b>300.257,56</b>
Risorse accantonate stanziare nel bilancio dell'esercizio	(-)		3.524,55
Risorse vincolate nel bilancio	(-)		16.636,98
		<b>W2/EQUILIBRIO DI BILANCIO</b>	<b>280.096,03</b>
Variazione accantonamenti effettuata in sede di rendiconto	(-)		-33.755,26
		<b>W3/EQUILIBRIO COMPLESSIVO</b>	<b>313.851,29</b>
<b>Saldo corrente ai fini della copertura degli investimenti pluriennali:</b>			
Risultato di competenza di parte corrente (O1)	(-)	0,00	<b>295.707,55</b>
Utilizzo risultato di amministrazione per il finanziamento di spese correnti ricorrenti e per il rimborso di prestiti al netto del Fondo anticipazione di liquidità(H)	(-)	0,00	0,00
Entrate non ricorrenti che non hanno dato copertura a impegni	(-)	0,00	0,00
- Risorse accantonate di parte corrente stanziare nel bilancio dell'esercizio	(-)	0,00	3.524,55
- Variazione accantonamenti di parte corrente effettuata in sede di rendiconto (+)/(-)	(-)	0,00	-33.755,26
- Risorse vincolate di parte corrente nel bilancio	(-)	0,00	8.293,86
<b>Equilibrio di parte corrente ai fini della copertura degli investimenti pluriennali.</b>		<b>0,00</b>	<b>317.644,40</b>

Tabella 50: Equilibrio economico-finanziario

# Conclusioni

---

I documenti contabili di rendiconto sono stati predisposti attenendosi alle regole stabilite dalla normativa in vigore e sono coerenti con le “Disposizioni in materia di armonizzazione dei sistemi contabili e degli schemi di bilancio” (D.Lgs.n.118/11), applicabili a questo esercizio. In particolare, il bilancio complessivo è in equilibrio in termini di stanziamenti definitivi e la scomposizione dello stesso nelle singole componenti rispecchia le prescrizioni di legge.

Il consuntivo è stato predisposto secondo lo schema del rendiconto della gestione previsto dalla normativa vigente, che comprende il conto del bilancio, i relativi riepiloghi, il quadro generale riassuntivo, la verifica degli equilibri, lo stato patrimoniale e il conto economico. Al rendiconto sono stati allegati i prospetti del risultato di amministrazione, la composizione del fondo pluriennale vincolato, la composizione del fondo crediti di dubbia esigibilità, il prospetto degli accertamenti per titoli, tipologie e categorie, quello degli impegni per missioni, programmi e macro aggregati, la tabella degli accertamenti imputati agli esercizi successivi, quella degli impegni imputati agli esercizi successivi, il prospetto dei costi per missione, le spese per l'utilizzo di contributi e trasferimenti da organismi comunitari e internazionali, quelle per lo svolgimento delle funzioni delegate dalle regioni. I criteri di attribuzione delle entrate e delle uscite rispecchiano il principio della “competenza finanziaria potenziata” mentre risulta correttamente calcolato sia il risultato di amministrazione che il fondo pluriennale vincolato. I crediti verso terzi sono stati attentamente valutati come il possibile accantonamento del rispettivo fondo svalutazione. I fenomeni con andamento pluriennale che potevano avere effetti distorsivi sull'attuale strategia di bilancio, conseguente all'avvenuta approvazione di questo rendiconto, sono stati descritti ed analizzati, in ogni loro aspetto, fornendo inoltre le opportune considerazioni.

Dove la norma dava adito a interpretazioni controverse e non ancora consolidate, è stata scelta una soluzione che andasse a privilegiare la sostanza invece che il puro e semplice rispetto della forma, come previsto dal rispettivo principio. Le informazioni di natura contabile richieste dalla legge, e non già riportate nei modelli obbligatori ed ufficiali, sono state riprese e sviluppate nella presente Relazione, fornendo quindi una chiave di lettura tecnica al quadro finanziario ed economico complessivo.

I fenomeni analizzati in questa relazione, infine, sono stati descritti con un approccio che li rendesse più comprensibili agli interlocutori, pubblici o privati, in possesso di una conoscenza, anche solo generica, sulla complessa realtà economica e finanziaria dell'ente locale.

**COMUNE DI CASAL VELINO**

Provincia di SALERNO

**Relazione dell'organo  
di revisione**

- *sulla proposta di deliberazione consiliare del rendiconto della gestione*
- *sullo schema di rendiconto*

**Anno  
2022**

***Istruttore:***

***dott. Angelo Padovano***

***Revisore Unico***

***dott. Pietro Pagnini***

VERBALE REVISORE UNICO COMUNE DI CASAL VELINO (Sa) n. 5

*“APPROVAZIONE DEL RENDICONTO ESERCIZIO FINANZIARIO 2021 E DELLA  
RELAZIONE ILLUSTRATIVA”*

L'anno 2023 il giorno 21.6.2023, alle ore 18.00, il Revisore Unico dei Conti del Comune di Casal Velino (SA), dott. Pietro Pagnini, nominato con Delibera del Consiglio Comunale n. 6 del 12.5.2022, dichiarata immediatamente esecutiva ai sensi dell'art.134 comma 4, del D. Lgs. 267/2000, con il supporto del dott. Angelo Padovano, revisore, nella funzione di collaboratore, nominato con atto del revisore unico del 26.5.2022, comunicato al Comune,

prende atto della sottoposizione a parere dell'organo di revisione della delibera di Giunta Comunale n. 125 del 23.05.2023 avente ad oggetto “APPROVAZIONE DELLO SCHEMA DI RENDICONTO ESERCIZIO FINANZIARIO 2022 E DELLA RELAZIONE ILLUSTRATIVA”.

L'Organo di revisione da atto di aver ricevuto in data 9.6.2023 la delibera di Giunta Comunale n. 125 del 23.05.2023 che approva lo schema del rendiconto per l'esercizio 2022, completo dei seguenti documenti obbligatori ai sensi del Decreto Legislativo 18 agosto 2000, n. 267 (Testo unico delle leggi sull'ordinamento degli enti locali – di seguito TUEL):

- Conto del bilancio;
- Conto economico;
- Stato patrimoniale;

corredati dagli allegati disposti dalla legge e necessari per il controllo.

L'Organo di revisione da atto altresì che ha richiesto via posta elettronica integrazioni al fascicolo trasmesso, le quali sono state consegnate con stesso mezzo il 13.6.2022 e il 21.6.2023.

Visto il bilancio di previsione dell'esercizio 2022, approvato con delibera di Consiglio Comunale n. 17 del 31.8.2022, con le relative delibere di variazione per gli enti che hanno già approvato il bilancio di previsione.

Vista la salvaguardia degli equilibri di bilancio dell'esercizio 2022, approvata con delibera di Consiglio Comunale n. 26 del 15.11.2022.

Visto il riaccertamento ordinario dei residui 2022, approvato con delibera di Giunta Comunale n. 124 del 23.5.2023.

Viste le disposizioni della parte II – ordinamento finanziario e contabile del Tuel.

Visto in particolare l'articolo 239, comma 1 lettera d) del TUEL.

Visto il d.lgs. 118/2011.

Visti i principi contabili applicabili agli enti locali.

Visto il regolamento di contabilità approvato con delibera dell'organo consiliare n. 5 del 29.4.2021.

Tenuto conto che durante l'esercizio le funzioni sono state svolte in ottemperanza alle competenze contenute nell'art. 239 del TUEL avvalendosi anche di tecniche motivate di campionamento.

Il controllo contabile è stato svolto in assoluta indipendenza soggettiva ed oggettiva nei confronti delle persone che determinano gli atti e le operazioni dell'ente;

Si è provveduto a verificare la regolarità ed i presupposti delle variazioni di bilancio approvate nel corso dell'esercizio dalla Giunta, dal responsabile del servizio finanziario e dai dirigenti, anche nel corso dell'esercizio provvisorio;

In particolare, ai sensi art. 239 comma 1 lett. b) 2), è stata verificata l'esistenza dei presupposti relativamente alle variazioni di bilancio.

Le funzioni richiamate ed i relativi pareri espressi dall'organo di revisione risultano dettagliatamente riportati nella documentazione a supporto dell'attività svolta.

Riporta i risultati dell'analisi e le attestazioni sul rendiconto per l'esercizio 2022 nella relazione che segue, che è parte integrante del verbale.

## Sommario

PREMESSE E VERIFICHE .....	5
CONTO DEL BILANCIO .....	9
EFFETTI EMERGENZA SANITARIA.....	11
GESTIONE FINANZIARIA.....	12
TEMPESTIVITÀ PAGAMENTI.....	14
VERIFICA EQUILIBRI .....	15
RISULTATO DI AMMINISTRAZIONE.....	18
FONDO PLURIENNALE VINCOLATO .....	21
AVANZO APPLICATO.....	23
GESTIONE RESIDUI .....	24
FONDO CREDITI DI DUBBIA ESIGIBILITÀ .....	30
FONDO ANTICIPAZIONE LIQUIDITÀ.....	33
FONDI SPESE E RISCHI FUTURI .....	33
SERVIZI CONTO TERZI E PARTITE DI GIRO.....	35
ANALISI INDEBITAMENTO E GESTIONE DEL DEBITO.....	36
VERIFICA OBIETTIVI DI FINANZA PUBBLICA .....	38
ANALISI DELLE ENTRATE E DELLE SPESE .....	40
PARAMETRI DI RISCONTRO SITUAZIONE DEFICITARIETÀ STRUTTURALE .....	45
GESTIONE ECONOMICO PATRIMONIALE .....	46
DEBITI FUORI BILANCIO .....	53
VERIFICA RISPETTO AI VINCOLI IN MATERIA DI CONTENIMENTO DELLE SPESE .....	53
RAPPORTI CON ORGANISMI PARTECIPATI.....	53
RELAZIONE DELLA GIUNTA AL RENDICONTO .....	55
CONCLUSIONI .....	55



## PREMESSE E VERIFICHE

Il Comune di CASAL VELINO (SA) per l'anno 2022 rientra nella fascia demografica VI, dei comuni tra 5.000 e 9.999 abitanti (fonte ISTAT).

Si prende atto che l'organo di revisione, nel corso del 2022, non ha rilevato gravi irregolarità contabili o gravi anomalie gestionali e/o suggerito misure correttive non adottate dall'Ente.

L'organo di revisione ha verificato che:

- l'Ente *risulta* essere correttamente adempiente rispetto alla trasmissione degli schemi di bilancio, dei dati contabili analitici, del piano degli indicatori e dei documenti allegati richiesti dalla BDAP rispetto ai bilanci di previsione, rendiconti, bilanci consolidati approvati;

- nel corso dell'esercizio 2022, in ordine all'utilizzo dell'avanzo di amministrazione, non si è provveduto ad applicazione di avanzo libero;

- l'Ente non ha fatto ricorso all'applicazione nel corso del 2022 di avanzo vincolato presunto;

- nel rendiconto 2022 le somme iscritte ai titoli IV, V e VI delle entrate (escluse quelle entrate del titolo IV considerate ai fini degli equilibri di parte corrente) sono state destinate esclusivamente al finanziamento delle spese di investimento.

In riferimento all'Ente si precisa che:

- partecipa all'Unione dei Comuni Velini;
- partecipa al co.ri.sa. 4 in liquidazione (consorzio rifiuti salerno 4);
- non è istituito a seguito di processo di unione;
- non è istituito a seguito di processo di fusione per incorporazione;
- non è ricompreso nell'elenco di cui agli allegati 1, 2 e 2-bis del d.l. n. 189/2016;
- non ha in essere operazioni di partenariato pubblico-privato, come definite dal d.lgs. n. 50/2016;
- non è ricorso obbligo di pubblicazione sul sito dell'amministrazione di rilievi mossi dalla Corte dei conti in sede di controllo, nonché dei rilievi non recepiti degli organi di controllo interno e degli organi di revisione amministrativa e contabile, ai sensi dell'art. 31, d.lgs. n. 33/2013;
- non ha ricevuto anticipazioni di liquidità di cui all'art.1 comma 11 del d.l. n. 35/2013 convertito in legge n. 64/2013 e norme successive di rifinanziamento;
- dai dati risultanti dalla tabella dei parametri di deficiarietà strutturale allegata al rendiconto emerge che l'ente non è da considerarsi strutturalmente deficitario e soggetto ai controlli di cui all'art. 243 del Tuel;
- in attuazione dell'articoli 226 e 233 del Tuel, gli agenti contabili hanno reso il conto della loro gestione;
- l'ente non ha nominato il responsabile del procedimento ai sensi dell'art.139

del d.lgs. 174/2016 ai fini della trasmissione, tramite SIRECO, dei conti degli agenti contabili;

- il responsabile del servizio finanziario ha adottato quanto previsto dal regolamento di contabilità per lo svolgimento dei controlli sugli equilibri finanziari;
- nell'emissione degli ordinativi di incasso e dei mandati di pagamento è stato rispettato l'obbligo – previsto dal comma 3, dell'art. 180 e dal comma 2, dell'art. 185 del Tuel – della codifica della transazione elementare;
- nel corso dell'esercizio 2022 non risultano effettuate segnalazioni ai sensi dell'art.153, comma 6, del TUEL per il costituirsi di situazioni, non compensabili da maggiori entrate o minori spese, tali da pregiudicare gli equilibri del bilancio;
- nel corso dell'esercizio l'ente ha provveduto al recupero delle quote di disavanzo dovute. In particolare, si rileva che il conto del bilancio dell'esercizio 2019 si è chiuso con un disavanzo di amministrazione di € 645.929,44, costituito da maggior disavanzo risultante dall'adeguamento del FCDE in sede di rendiconto, ossia dal passaggio dal metodo di accantonamento semplificato al metodo ordinario. Con Delibera di Consiglio Comunale n.18 del 29/10/2020 è stato deliberato il ripiano, ai sensi dell'art. 39-quater del D.L 162/2019, in quote annuali di euro 42.987,53 per 15 anni a partire dal 01.01.2021 ed € 1.116,49 a competenza. In occasione del rendiconto dell'esercizio 2021 il disavanzo è stato ridotto dell'importo pari alla quota prevista di € 42.987,53. In occasione del rendiconto dell'esercizio 2021 il disavanzo da Adeguamento FCDE è stato ridotto dell'ulteriore importo di € 371.789,35. In occasione del rendiconto dell'esercizio 2022 il disavanzo è stato ridotto dell'importo pari alla quota prevista di € 42.987,53. In occasione del rendiconto dell'esercizio 2022 il disavanzo da Adeguamento FCDE è stato ridotto dell'ulteriore importo di € 241.048,54, con conseguente recupero integrale a tutto il 31/12/2022;
- non è in dissesto;
- non ha attivato il piano di riequilibrio finanziario pluriennale;
- il risultato di amministrazione al 31/12/2022 è migliorato rispetto al disavanzo al 1/1/2021 per un importo superiore al disavanzo applicato al bilancio 2022;
- la composizione e la modalità di recupero del disavanzo è la seguente:

A) DISAVANZO TECNICO FCDE DA RIPIANARE A CARICO DEL BILANCIO COMUNALE 2021	€ 645.929,44	
a1) DISAVANZO RIPIANATO ANNI PRECEDENTI	€ 116,49	
a2) QUOTA ANNUA A CARICO DELL'ESERCIZIO 2021	€ 612.987,53	
TOTALE RIPIANATO	€ 644.104,02	
a3) DISAVANZO RESIDUO ANNO 2019 RINVIATO al 2023		€ 601.825,42
C) DISAVANZO RESIDUO ATTESO (a3)	€ 601.825,42	
D) DISAVANZO ACCERTATO CON IL RENDICONTO 2021	€ 284.036,07	
E) ULTERIORE QUOTA DISAVANZO FCDE RIPIANATA	€ 317.789,35	
DISAVANZO RESIDUO ANNO 2019 RINVIATO		€ 284.036,07
E) QUOTA NON RIPIANATA DA PORRE A CARICO DEL NUOVO BILANCIO DI PREVISIONE (D-C SE D'EGGIORE DIC)	€ 0,00	
AVANZO (+) o DISAVANZO (-)	€ 0,00	

A) DISAVANZO TECNICO FCDE DA RIPIANARE A CARICO DEL BILANCIO COMUNALE 2022	€ 645.929,44	
a1) DISAVANZO RIPIANATO ANNI PRECEDENTI	€ 361.893,37	
a2) QUOTA ANNUA A CARICO DELL'ESERCIZIO 2022	€ 42.987,53	
TOTALE RIPIANATO	€ 404.880,90	
a3) DISAVANZO RESIDUO ANNO 2019 RINVIATO		€ 241.048,54

C) DISAVANZO RESIDUO ATTESO (a3)	€ 241.048,54	
D) DISAVANZO (DISAVANZO) ACCERTATO CON IL RENDICONTO	€ 800,33	
E) ULTERIORE QUOTA DISAVANZO FCDE RIPIANATA	€ 241.048,54	
DISAVANZO RESIDUO ANNO 2019 RINVIATO		€ 0,00
E) QUOTA NON RIPIANATA DA PORRE A CARICO DEL NUOVO BILANCIO DI PREVISIONE (D-C SE D'EGGIORE DIC)	€ 0,00	
AVANZO (+) o DISAVANZO (-)	€ 800,33	

- non ha provveduto nel corso del 2022 al riconoscimento e finanziamento di debiti fuori bilancio, ma ha realizzato procedure transattive di cui ai verbali 5 e 6/2022 dell'organo di revisione;
- dopo la chiusura dell'esercizio ed entro la data di formazione dello schema di rendiconto non sono stati riconosciuti e finanziati debiti fuori bilancio; riconosciuti debiti fuori bilancio e in corso di finanziamento; segnalati debiti fuori bilancio in attesa di riconoscimento. Di conseguenza, non si è provveduto a

finanziamento di debiti fuori bilancio;

- l'ente non essendo in dissesto finanziario, né strutturalmente deficitario in quanto non supera oltre la metà dei parametri obiettivi definiti dal decreto del Ministero dell'Interno del 18/2/2013, non ha avuto l'obbligo di assicurare per l'anno 2022, la copertura minima dei costi dei servizi a domanda individuale, acquedotto e smaltimento rifiuti;
- durante l'esercizio 2022, l'Ente non è intervenuto a sostenere i propri organismi partecipati secondo le indicazioni fornite dalla Sezione delle autonomie della Corte dei conti con la delibera n.18/2020/INPR e nei limiti di quanto previsto dall'art. 14, d.lgs.19 agosto 2016, n. 175, Testo Unico delle Società Partecipate (TUSP).
- Nel 2022, l'Organo di revisione, nello svolgimento dell'attività di vigilanza sulla regolarità dei rapporti finanziari tra Ente locale e concessionario della riscossione ai sensi dell'art. 239, co. 1, lett. c), del TUEL, non ha rilevato irregolarità e/o suggerito misure correttive non adottate dall'Ente.

**CONTO DEL BILANCIO**

**QUADRO GENERALE**

Il Conto del bilancio al 31.12.2022 presenta il seguente quadro generale:

**QUADRO GENERALE RIASSUNTIVO**

ENTRATE	ACCERTAMENTI	INCASSI	SPESE	IMPEGNI	PAGAMENTO
Fondo di cassa all'inizio dell'esercizio		1.062.870,66			
Utilizzo avanzo di amministrazione di cui Utilizzo Fondo anticipazioni di liquidità	7.775,00 0,00		Disavanzo di amministrazione	0,00	
Fondo pluriennale vincolato di parte corrente	7.704,93		Disavanzo derivante da debito autorizzato e non contratto ripianato con accensione di	0,00	
Fondo pluriennale vincolato in c/capitale	5.232.446,52				
di cui Fondo pluriennale vincolato in c/capitale finanziato da debito	0,00				
Fondo pluriennale vincolato per incremento di attività finanziarie	0,00				
TIT. 1 - Entrate correnti di natura tributaria, contributiva e perequativa	3.430.845,11	3.413.498,38	TIT. 1 - Spese correnti	4.771.421,71	4.490.721,70
TIT. 2 - Trasferimenti correnti	712.064,27	658.704,73	Fondo pluriennale vincolato di parte corrente	9.733,02	
TIT. 3 - Entrate extratributarie	1.401.833,33	1.439.957,92			
TIT. 4 - Entrate in conto capitale	11.714.094,58	2.187.203,32	TIT. 2 - Spese in conto capitale	1.312.399,55	1.257.371,93
			Fondo pluriennale vincolato in c/capitale	15.584.346,46	
			di cui Fondo pluriennale vincolato in c/capitale finanziato da debito	0,00	
TIT. 5 - Entrate da riduzione di attività finanziarie	0,00	0,00	TIT. 3 - Spese per incremento di attività finanziarie	0,00	0,00
			Fondo pluriennale vincolato per incremento di attività finanziarie	0,00	
<b>Totale entrate finali .....</b>	<b>17.256.837,29</b>	<b>7.699.364,35</b>	<b>Totale spese finali .....</b>	<b>21.677.900,74</b>	<b>5.748.093,63</b>
TIT. 6 - Accensione di prestiti	0,00	80.423,00	TIT. 4 - Rimborso di prestiti	528.605,44	528.605,44
			Fondo anticipazioni di liquidità	0,00	
TIT. 7 - Anticipazioni da istituto tesoriere/cassiere	0,00	0,00	TIT. 5 - Chiusura Anticipazioni da istituto tesoriere/cassiere	0,00	0,00
TIT. 9 - Entrate per conto di terzi e partite di giro	704.480,21	704.082,91	TIT. 7 - Spese per conto terzi e partite di giro	704.480,21	613.974,22
<b>Totale entrate dell'esercizio</b>	<b>17.963.317,50</b>	<b>8.483.870,26</b>	<b>Totale spese dell'esercizio</b>	<b>22.910.966,39</b>	<b>6.890.673,29</b>
<b>TOTALE COMPLESSIVO ENTRATE</b>	<b>23.211.243,95</b>	<b>9.546.740,92</b>	<b>TOTALE COMPLESSIVO SPESE</b>	<b>22.910.966,39</b>	<b>6.890.673,29</b>
<b>DISAVANZO DELL'ESERCIZIO</b> di cui Disavanzo da debito autorizzato e non contratto	0,00 0,00		<b>AVANZO DI COMPETENZA/FONDO DI CASSA</b>	300.257,56	2.656.067,63
<b>TOTALE A PAREGGIO</b>	<b>23.211.243,95</b>	<b>9.546.740,92</b>	<b>TOTALE A PAREGGIO</b>	<b>23.211.243,95</b>	<b>9.546.740,92</b>

ENTRATE	ACCERTAMENTI	INCASSI	SPESE	IMPEGNI	PAGAMENTO
<b>GESTIONE DEL BILANCIO</b>			<b>GESTIONE DEGLI ACCANTONAMENTI IN SEDE DI RENDICONTO</b>		
a) Avanzo di competenza (+)/Disavanzo di competenza (-)	300.257,56		d) Equilibrio di bilancio (+)/(-)	280.096,03	
b) Risorse accantonate stanziata nel bilancio dell'esercizio 2022 (+)	3.524,55		e) Variazione accantonamenti effettuata in sede di rendiconto (+)/(-)	-33.755,26	
c) Risorse vincolate nel bilancio (+)	16.636,98				
d) Equilibrio di bilancio (d=a-b-c)	280.096,03		f) Equilibrio complessivo (f=d-e)	313.851,29	
di cui Equilibrio di bilancio negativo determinato da debito autorizzato e non contratto (DIANC)	0,00		di cui Equilibrio complessivo negativo da DIANC che non peggiora il disavanzo di amm.	0,00	
			di cui Equilibrio complessivo negativo da DIANC che peggiora il disavanzo di amm.	0,00	

Dal quadro generale prospettato si possono rilevare le seguenti macro-informazioni di gestione relative all'esercizio:

- l'Ente ha un saldo di cassa iniziale positivo e conclude con un saldo di cassa positivo;
- copre la quota di disavanzo annuale stanziata;
- nel corso dell'esercizio ricorre all'applicazione di avanzo di amministrazione;
- sussiste un fondo pluriennale in entrata, sia di parte corrente che di capitale, quest'ultimo in parte finanziato da debito; sussiste un fondo pluriennale vincolato di spesa, sia corrente che di capitale, non finanziato da debito;
- non ha proceduto ad accertare entrate da finanziamenti né ha rimborsato

prestiti nel corso dell'esercizio;

- non sono state gestite anticipazioni di liquidità;
- le partite di giro risultano in equilibrio;
- nel corso dell'esercizio si è verificata la produzione di un avanzo di gestione di competenza;
- al netto degli accantonamenti di gestione, il saldo di cui sopra mantiene segno positivo;
- per effetto degli adeguamenti degli accantonamenti in sede di rendiconto, si determina un saldo positivo.

**EFFETTI EMERGENZA SANITARIA ED ENERGETICA**

Circa i trasferimenti statali ricevuti dall'ente locale nel corso del 2022 per la crisi energetica e la quota vincolata 2021 per l'emergenza sanitaria da covid 19, si da atto che l'Ente ha inviato nei termini la certificazione Covid 2022.

Dalla certificazione di cui sopra, sottoscritta anche dall'organo di revisione, si rileva la seguente situazione:

SI CERTIFICANO LE SEGUENTI RISULTANZE:	
	<i>(dati in euro)</i>
	<b>Importo</b>
Totale minori/maggiori entrate derivanti da COVID-19 al netto dei ristori (C)	41.527
Totale minori spese derivanti da COVID-19 (D)	
Totale maggiori spese derivanti da COVID-19 al netto dei ristori (F)	153.938
<b>Saldo complessivo</b>	<b>-112.411</b>

<b>RISTORI SPECIFICI DI SPESA NON UTILIZZATI AL 31/12/2022</b> <b>(Ristori specifici di spesa confluiti in Avanzo vincolato al 31/12/2021 e non utilizzati nel 2022 e Ristori specifici di spesa 2022 non utilizzati)</b>	<b>Importo</b>
Anno 2021 - Fondo agevolazioni Tari categorie economiche interessate dalle chiusure obbligatorie o dalle restrizioni nell'esercizio delle rispettive attività - art. 6 D.L. n. 73/2021 (Decreto Ministro dell'interno, di concerto con il Ministro dell'economia e delle finanze, 24/06/2021 - Allegato A)	16.975

L'Organo di revisione ha verificato che l'ente **ha** correttamente contabilizzato e utilizzato le somme derivanti dal Fondo Funzioni Fondamentali di cui art. 106 DL 34/2020 e art. 39 DL 104/2020 e dagli altri specifici ristori di entrate e di spesa.

<b>GESTIONE FINANZIARIA</b>
-----------------------------

**Fondo di cassa**

Il fondo di cassa al 31/12/2022 risultante dal conto del Tesoriere **corrisponde** alle risultanze delle scritture contabili dell'Ente:

	Residui	Competenza	Totale
Fondo di cassa al 1° gennaio			1.062.870,66
Riscossioni	2.932.149,86	5.551.720,40	8.483.870,26
Pagamenti	1.869.498,74	5.021.174,55	6.890.673,29
Fondo di cassa al 31 dicembre			<b>2.656.067,63</b>

Nell'ultimo triennio il fondo di cassa finale è positivo.

L'ente **ha provveduto** ad aggiornare la giacenza di cassa vincolata al 31/12/2022, che risulta pari al valore al valore dichiarato al 31/12/2021.

L'ente non ha fatto utilizzo della cassa vincolata.

L'evoluzione della cassa vincolata nell'ultimo triennio movimentato è rappresentata nella seguente tabella:

Consistenza cassa vincolata	+/-	2019	2020	2021
Consistenza di cassa effettiva all'1.1	+	€ 0,00	€ 00	€ 384.463,87
Somme utilizzate in termini di cassa all'1.1	+	€ 337.446,26	€ 337.446,26	€ 0,00
Fondi vincolati all'1.1	=	€ 337.446,26	€ 337.446,26	€ 384.463,87
Incrementi per nuovi accrediti vincolati	+	€ -	€ 47.017,61	€ -
Decrementi per pagamenti vincolati	-	€ -	€ -	€ -
Fondi vincolati al 31.12	=	€ 337.446,26	€ 384.463,87	€ 384.463,87
Somme utilizzate in termini di cassa al 31.12	-	€ 337.446,26	€ 0,00	€ -
Consistenza di cassa effettiva al 31.12	=	€ 0,00	€ 384.463,87	€ 384.463,87



**Comune di Casal Velino (SA) - Relazione dell'Organo di Revisione - Rendiconto 2022**

Risultano verificati gli equilibri di cassa. Si riporta di seguito la tabella della **“gestione di cassa e il grado di realizzo”**:

Gestione di cassa	St. definitivi di cassa	Incassi e pagamenti a competenza	Incassi e pagamenti a residuo	Totale incassi e pagamenti	% di realizzo
<b>ENTRATE</b>					
1 - Entrate correnti di natura tributaria, contr. e pereq.	8.256.817,34	2.580.138,40	833.359,98	3.413.498,38	41,34%
2 - Trasferimenti correnti	3.220.803,46	236.532,44	422.172,29	658.704,73	20,45%
3 - Entrate extratributarie	1.769.557,96	1.321.637,24	118.320,68	1.439.957,92	81,37%
4 - Entrate in conto capitale	37.943.866,80	709.329,41	1.477.873,91	2.187.203,32	5,76%
5 - Entrate da riduzione di attività finanziarie	56.132,60	0,00	0,00	0,00	0,00%
6 - Accensione di prestiti	1.532.460,06	0,00	80.423,00	80.423,00	5,25%
7 - Anticipazioni da istituto tesoriere/cassiere	6.000.000,00	0,00	0,00	0,00	0,00%
9 - Entrate per conto di terzi e partite di giro	32.029.149,11	704.082,91	0,00	704.082,91	2,20%
<b>Totale</b>	<b>90.808.787,33</b>	<b>5.551.720,40</b>	<b>2.932.149,86</b>	<b>8.483.870,26</b>	<b>9,34%</b>
<b>USCITE</b>					
1 - Spese correnti	9.997.333,90	3.498.011,45	992.710,25	4.490.721,70	44,92%
2 - Spese in conto capitale	40.079.989,73	423.466,41	833.905,52	1.257.371,93	3,14%
3 - Spese per incremento di attività finanziarie	0,00	0,00	0,00	0,00	0,00%
4 - Rimborso di prestiti	803.396,06	528.605,44	0,00	528.605,44	65,80%
5 - Chiusura Anticipazioni da istituto tesoriere/cass.	6.000.000,00	0,00	0,00	0,00	0,00%
7 - Spese per conto terzi e partite di giro	32.187.163,07	571.091,25	42.882,97	613.974,22	1,91%
<b>Totale</b>	<b>89.067.882,76</b>	<b>5.021.174,55</b>	<b>1.869.498,74</b>	<b>6.890.673,29</b>	<b>7,74%</b>

Nel conto del tesoriere al 31/12/2022 non sono indicati pagamenti per azioni esecutive.

L'ente non ha utilizzato l'anticipazione di tesoreria nell'anno 2022, così come nel 2021, ne impiegato entrate vincolate per il finanziamento di spese correnti. L'evoluzione della gestione dell'anticipazione negli anni precedenti viene di seguito descritta:

	<b>2019</b>	<b>2020</b>
Importo dell'anticipazione complessivamente concessa ai sensi dell'art. 222 del TUEL	€ 2.068.479,22	€ 2.567.271,85
Importo delle entrate vincolate utilizzate in termini di cassa per spese correnti, ai sensi dell'art. 195 co. 2 del TUEL	€ 337.446,26	€ 0,00
Giorni di utilizzo dell'anticipazione	185	185
Importo massimo della anticipazione giornaliera utilizzata	€ 453.587,98	€ 376.224,60
Importo anticipazione non restituita al 31/12 (*)	€ 65.092,83	€ 0,00
Importo somme maturate a titolo di interessi passivi al 31/12	€ 5.591,56	€ 2.015,75

TEMPESTIVITÀ PAGAMENTI
------------------------

Il mancato raggiungimento delle performances di legge nei tempi di pagamento (riduzione del 10 per cento lo stock di debito commerciale al 31 dicembre 2021, salvo che l'importo dello stock fosse inferiore al 5 per cento delle fatture ricevute nell'anno, e rispetto dei tempi di pagamento) ha indotto l'Ente ad applicare al bilancio di previsione 2022/2024 un **fondo garanzia debiti commerciali**, quotato in € 19.788,41, che incrementa il fondo precedente di 65.791,04, conducendo l'accantonamento complessivo al 31/12/2022 ad 85.579,45. Tale fondo, non impegnabile, è correttamente confluito in accantonamento sul risultato di amministrazione 2022.

L'Ente, ai sensi dell'art. 41, comma 1, d.l. n. 66/2014, non ha allegato al rendiconto un prospetto attestante l'importo dei pagamenti relativi a transazioni commerciali effettuati dopo la scadenza dei termini previsti dal d.lgs. n. 231/2002, nonché l'indicatore annuale di tempestività dei pagamenti di cui all'art. 33 del d.lgs. n. 33/2013.

Si invita l'Ente a provvedere, qualora ricorrano le condizioni, allo stanziamento del fondo garanzia debiti commerciali di competenza nell'approvando bilancio corrente, anche in esercizio provvisorio. Il responsabile finanziario ha dato atto che il tempo medio dei pagamenti 2022 è di 127,79 giorni.

L'ente non ha dato atto di aver adottato specifiche misure organizzative per garantire il tempestivo pagamento delle somme dovute per somministrazioni, forniture ed appalti, anche in relazione all'obbligo previsto dall'art. 183, comma 8 del Tuel.

Si invita pertanto l'Ente a programmare e porre in essere le azioni organizzative utili a migliorare l'efficienza dei pagamenti; così come si richiama al rispetto rigoroso degli obblighi di trasparenza in merito ai referti periodici ed annuali sui tempi di pagamento.

VERIFICA EQUILIBRI

**Equilibri di bilancio:**

EQUILIBRIO ECONOMICO-FINANZIARIO			COMPETENZA (ACCERTAMENTI E IMPEGNI IMPUTATI ALL'ESERCIZIO)
Fondo di cassa all'inizio dell'esercizio			1.062.870,66
A) Fondo pluriennale vincolato per spese correnti (di entrata)	(+)		7.704,93
AA ) Recupero disavanzo di amministrazione esercizio precedente	(-)		0,00
B) Entrate Titoli 1.00 - 2.00 - 3.00 di cui per estinzione anticipata di prestiti	(+)		5.544.742,71 0,00
C) Entrate Titolo 4.02.06 - Contributi agli investimenti direttamente destinati al rimborso dei prestiti da amministrazioni pubbliche	(+)		0,00
D) Spese Titolo 1.00 - Spese correnti - di cui spese correnti non ricorrenti finanziate con utilizzo del risultato di amministrazione	(-)		4.771.421,71 0,00
D1) Fondo pluriennale vincolato di parte corrente (di spesa)	(-)		9.733,02
E) Spese Titolo 2.04 - Trasferimenti in conto capitale	(-)		0,00
E1) Fondo pluriennale vincolato di spesa - titolo 2.04 Altri trasferimenti in conto capitale	(-)		0,00
F) Spese Titolo 4.00 - Quote di capitale amm.to dei mutui e prestiti obbligazionari di cui per estinzione anticipata di prestiti	(-)		528.605,44 0,00
F2) Fondo anticipazioni di liquidità	(-)		0,00
<b>G) Somma finale (G=A-AA+B+C-D-D1-E-E1-F-F2)</b>			<b>242.687,47</b>
<b>ALTRE POSTE DIFFERENZIALI, PER ECCEZIONI PREVISTE DA NORME DI LEGGE E DAI PRINCIPI CONTABILI, CHE HANNO EFFETTO SULL'EQUILIBRIO EX ARTICOLO 162, COMMA 6, DEL TESTO UNICO DELLE LEGGI SULL'ORDINAMENTO DEGLI ENTI LOCALI</b>			
H) Utilizzo avanzo di amministrazione per spese correnti di cui per estinzione anticipata di prestiti	(+)		0,00 0,00
I) Entrate di parte capitale destinate a spese correnti in base a specifiche disposizioni di legge di cui per estinzione anticipata di prestiti	(+)		53.020,08 0,00
L) Entrate di parte corrente destinate a spese di investimento in base a specifiche disposizioni di legge	(-)		0,00
M) Entrate da accensione di prestiti destinate a estinzione anticipata dei prestiti	(+)		0,00
<b>O1) RISULTATO DI COMPETENZA DI PARTE CORRENTE ( O1=G+H+I-L+M)</b>			<b>295.707,55</b>
- Risorse accantonate di parte corrente stanziare nel bilancio dell'esercizio	(-)		3.524,55
- Risorse vincolate di parte corrente nel bilancio	(-)		12.086,97
<b>O2) EQUILIBRIO DI BILANCIO DI PARTE CORRENTE</b>			<b>280.096,03</b>
- Variazione accantonamenti di parte corrente effettuata in sede di rendiconto (+)/(-)	(-)		-33.755,26
<b>O3) EQUILIBRIO COMPLESSIVO DI PARTE CORRENTE</b>			<b>313.851,29</b>
P) Utilizzo avanzo di amministrazione per spese di investimento	(+)		7.775,00
Q) Fondo pluriennale vincolato per spese in conto capitale (di entrata)	(+)		5.232.446,52
R) Entrate Titoli 4.00-5.00-6.00	(+)		11.714.094,58
C) Entrate Titolo 4.02.06 - Contributi agli investimenti direttamente destinati al rimborso dei prestiti da amministrazioni pubbliche	(-)		0,00
I) Entrate di parte capitale destinate a spese correnti in base a specifiche disposizioni di legge	(-)		53.020,08
S1) Entrate Titolo 5.02 per Riscossione crediti di breve termine	(-)		0,00
S2) Entrate Titolo 5.03 per Riscossione crediti di medio-lungo termine	(-)		0,00
T) Entrate Titolo 5.04 relative a Altre entrate per riduzione di attività finanziarie	(-)		0,00
L) Entrate di parte corrente destinate a spese di investimento in base a specifiche disposizioni di legge	(+)		0,00

**Comune di Casal Velino (SA) - Relazione dell'Organo di Revisione - Rendiconto 2022**

M) Entrate da accensione di prestiti destinate a estinzione anticipata dei prestiti	(-)		0,00
U) Spese Titolo 2.00 - Spese in conto capitale	(-)		1.312.399,55
U1) Fondo pluriennale vincolato in c/capitale (di spesa)	(-)		15.584.346,46
V) Spese Titolo 3.01 per Acquisizioni di attività finanziarie	(-)		0,00
E) Spese Titolo 2.04 - Altri trasferimenti in conto capitale	(+)		0,00
E1) Fondo pluriennale vincolato di spesa - titolo 2.04 Altri trasferimenti in conto capitale	(+)		0,00
Z1) RISULTATO DI COMPETENZA IN C/CAPITALE = (P+Q+R-C-I-S1-S2-T+L-M-U-U1-U2-V+E+E1)			4.550,01
Z/1) Risorse accantonate in c/capitale stanziati nel bilancio dell'esercizio	(-)		0,00
- Risorse vincolate in c/capitale nel bilancio	(-)		-3.224,99
Z/2) EQUILIBRIO DI BILANCIO IN C/CAPITALE			7.775,00
- Variazione accantonamenti in c/capitale effettuata in sede di rendiconto (+)/(-)	(-)		0,00
Z3) EQUILIBRIO COMPLESSIVO IN CAPITALE			7.775,00
S1) Entrate Titolo 5.02 per Riscossione crediti di breve termine	(+)		0,00
S2) Entrate Titolo 5.03 per Riscossione crediti di medio-lungo termine	(+)		0,00
T) Entrate Titolo 5.04 relative a Altre entrate per riduzioni di attività finanziarie	(+)		0,00
X1) Spese Titolo 3.02 per Concessione crediti di breve termine	(-)		0,00
X2) Spese Titolo 3.03 per Concessione crediti di medio-lungo termine	(-)		0,00
Y) Spese Titolo 3.04 per Altre spese per incremento di attività finanziarie	(-)		0,00
W1) RISULTATO DI COMPETENZA (W/1 = O1+Z1+S1+S2+T-X1-X2-Y)			300.257,56
Risorse accantonate stanziati nel bilancio dell'esercizio	(-)		3.524,55
Risorse vincolate nel bilancio	(-)		8.861,98
W2/EQUILIBRIO DI BILANCIO			287.871,03
Variazione accantonamenti effettuata in sede di rendiconto	(-)		-33.755,26
W3/EQUILIBRIO COMPLESSIVO			321.626,29
Saldo corrente ai fini della copertura degli investimenti pluriennali:			
Risultato di competenza di parte corrente (O1)	(-)	0,00	295.707,55
Utilizzo risultato di amministrazione per il finanziamento di spese correnti ricorrenti e per il rimborso di prestiti al netto del Fondo anticipazione di liquidità(H)	(-)	0,00	0,00
Entrate non ricorrenti che non hanno dato copertura a impegni	(-)	0,00	0,00
- Risorse accantonate di parte corrente stanziati nel bilancio dell'esercizio	(-)	0,00	3.524,55
- Variazione accantonamenti di parte corrente effettuata in sede di rendiconto (+)/(-)	(-)	0,00	-33.755,26
- Risorse vincolate di parte corrente nel bilancio	(-)	0,00	8.293,86
Equilibrio di parte corrente ai fini della copertura degli investimenti pluriennali.		0,00	317.644,40

Si registra come l'equilibrio di parte corrente venga raggiunto, tenendo conto dell'applicazione del principio di esigibilità, mediante considerazione del fondo pluriennale vincolato in entrata e in spesa, assicurando la copertura della quota di disavanzo a carico dell'esercizio.

Dalla rilevazione dei dati di gestione **in conto capitale**, si rileva altresì la sussistenza di risultati non negativi **di competenza, di bilancio e di equilibrio complessivo**.

Nel complesso, dalla verifica degli equilibri, emergono saldi non negativi sia **di**

**competenza** che **di bilancio**.

Il saldo positivo dell'equilibrio complessivo evidenzia il totale assorbimento del disavanzo proveniente dagli esercizi precedenti.

Conseguentemente, **emerge un saldo corrente ai fini della eventuale copertura degli investimenti pluriennali**.

RISULTATO DI AMMINISTRAZIONE

Il risultato di amministrazione può essere declinato come somma algebrica tra il fondo di cassa finale e la gestione dei residui, al netto degli assestamenti di esigibilità della spesa:

PROSPETTO DIMOSTRATIVO DEL RISULTATO DI AMMINISTRAZIONE  
ESERCIZIO 2022

		GESTIONE		
		RESIDUI	COMPETENZA	TOTALE
Fondo cassa al 1° gennaio	+			1.062.870,66
RISCOSSIONI		2.932.149,86	5.551.720,40	8.483.870,26
PAGAMENTI	-	1.869.498,74	5.021.174,55	6.890.673,29
SALDO DI CASSA AL 31 DICEMBRE	=			2.656.067,63
PAGAMENTI per azioni esecutive non regolarizzate al 31 dicembre	-			0,00
FONDO DI CASSA AL 31 DICEMBRE	=			2.656.067,63
RESIDUI ATTIVI	+	12.187.880,56	12.411.597,10	24.599.477,66
<i>di cui derivanti da accertamenti di tributi effettuati sulla base della stima del dipartimento delle finanze</i>		0,00	0,00	0,00
RESIDUI PASSIVI	-	6.556.733,31	2.295.732,36	8.852.465,67
FONDO PLURIENNALE VINCOLATO PER SPESE CORRENTI	-			9.733,02
FONDO PLURIENNALE VINCOLATO PER SPESE IN CONTO CAPITALE	-			15.584.346,46
RISULTATO DI AMMINISTRAZIONE AL 31 DICEMBRE 2022 (A)	=			2.809.000,14

Si può rilevare come l'esercizio 2022 chiuda con un avanzo di amministrazione.

Bisogna tuttavia tener conto che la normativa contabile vigente richiede che sull'avanzo vengano apposti vincoli, accantonamenti e destinazioni, al fine di determinarne la quota disponibile per l'amministrazione.

**Accantonamenti:**

Per quanto attiene agli accantonamenti, si rileva il seguente quadro:

ELENCO ANALITICO DELLE RISORSE ACCANTONATE NEL RISULTATO DI AMMINISTRAZIONE

Capitolo di spesa	descrizione	Risorse accantonate al 01/01/2022	Risorse accantonate applicate al bilancio dell'esercizio 2022 (con segno -)	Risorse accantonate stanziata nella spesa del bilancio dell'esercizio 2022	Variazione accantonamenti effettuata in sede di rendiconto (con segno +/-)	Risorse accantonate nel risultato di amministrazione al 31/12/2022
		(a)	(b)	(c)	(d)	(e)=(a)+(b)+(c)+(d)
<b>Fondo contenzioso</b>						
01021.10.0068901	FONDO RISCHIO CONTENZIOSO	41.526,97	0,00	0,00	0,00	41.526,97
20031.10.1045001	FONDO DI GARANZIA DEI DEBITI COMMERCIALI	65.791,04	0,00	0,00	19.788,41	85.579,45
Totale Fondo contenzioso		107.318,01	0,00	0,00	19.788,41	127.106,42
<b>Fondo crediti di dubbia esigibilità</b>						
20021.10.1046001	FONDO CREDITI DUBBIA ESIGIBILITA'	2.704.818,35	0,00	0,00	-53.543,67	2.651.274,68
Totale Fondo crediti di dubbia esigibilità		2.704.818,35	0,00	0,00	-53.543,67	2.651.274,68
<b>Altri accantonamenti</b>						
20031.10.0069301	FONDO INDENNITA' DI FINE MANDATO	1.934,00	0,00	3.524,55	0,00	5.458,55
Totale Altri accantonamenti		1.934,00	0,00	3.524,55	0,00	5.458,55
<b>Totale</b>		<b>2.814.070,36</b>	<b>0,00</b>	<b>3.524,55</b>	<b>-33.755,26</b>	<b>2.783.839,65</b>

L'accantonamento complessivo tiene conto delle seguenti esigenze di variazione in sede di rendiconto:

- passaggio a fondo dello stanziamento di bilancio del fondo di garanzia debiti

**Comune di Casal Velino (SA) - Relazione dell'Organo di Revisione - Rendiconto 2022**

commerciali;

- rettifica del fondo crediti di dubbia esigibilità;

- passaggio a fondo dello stanziamento di bilancio del fondo per l'indennità di fine mandato del Sindaco.

**Vincoli:**

Per quanto attiene i vincoli si rileva il seguente dettaglio:

**ELENCO ANALITICO DELLE RISORSE VINCOLATE NEL RISULTATO DI AMMINISTRAZIONE**

Capitolo di entrata	descrizione	Capitolo di spesa correlato	descrizione	Risorse vincolate al 01/01/2022	Risorse vincolate applicate al bilancio dell'esercizio 2022	Entrate vincolate accertate nell'esercizio 2022	Impegni es. 2022 finanziati da entrate acc. nell'esercizio o da quote vincolate del ns. di amm.	Fondo plur vinc al 31/12/2022 finanziato da entrate vinc. acc. nell'eserc. o da quote vincolate del ns. di amm.	Cancellazione di residui att. vinc. o eliminazione vincolo su quote ris. amm (+) e can. di residui passivi fin. da risorse vinc. (-)	Cancellazione nell'esercizio 2022 di impegni fin. da FPV dopo approvazione rendiconto 2021 non reimp. nell'esercizio 2022	Risorse vincolate nel bilancio al 31/12/2022	Risorse vincolate nel risultato di amministrazione al 31/12/2022
				(a)	(b)	(c)	(d)	(e)	(f)	(g)	(h)=(b)+(c)-(d)-(e)+(g)	(i)=(a)+(c)-(d)-(e)-(f)+(g)
<b>Vincoli derivanti dalla legge</b>												
20101.01.0109001	TRASFERIMENTI STATO EMERGENZA COVID19	01041.09.0045002	CONTRIBUTO TARI COVID 19	16.974,84	0,00	0,00	0,00	0,00	0,00	0,00	0,00	16.974,84
40500.01.0460201	PROVENTI DERIVANTI DALLE CONCESSIONI EDILIZIE	08012.02.2030101	REIMPIEGO FONDI ONERI DI URBANIZZAZIONE - MANUTENZIONE PATRIMONIO EDILIZIO E INFRASTRUTTURE COMUNALI (E.0460201)	0,00	0,00	4.550,01	0,00	0,00	0,00	0,00	4.550,01	4.550,01
<b>Totale Vincoli derivanti dalla legge</b>				<b>16.974,84</b>	<b>0,00</b>	<b>4.550,01</b>	<b>0,00</b>	<b>0,00</b>	<b>0,00</b>	<b>0,00</b>	<b>4.550,01</b>	<b>21.524,85</b>
<b>Vincoli derivanti da Trasferimenti</b>												
20101.01.0200101	CONTRIBUTI DELLO STATO PER IL FINANZIAMENTO DEL BILANCIO-INDENNITA' SINDACI	01011.03.0004001	INDENNITA' AMMINISTRATORI	0,00	0,00	4.543,86	0,00	0,00	0,00	0,00	4.543,86	4.543,86
30500.99.0350101	RECUPERI E RIMBORSI DIVERSI	08011.03.0054101	ELIMINAZIONE BARRIERE ARCHITETTONICHE	0,00	0,00	3.793,11	0,00	0,00	0,00	0,00	3.793,11	3.793,11
<b>Totale Vincoli derivanti da Trasferimenti</b>				<b>0,00</b>	<b>0,00</b>	<b>8.336,97</b>	<b>0,00</b>	<b>0,00</b>	<b>0,00</b>	<b>0,00</b>	<b>8.336,97</b>	<b>8.336,97</b>
<b>Vincoli formalmente attribuiti dall'ente</b>												
40300.10.0400400	CONTRIBUTO MANGIAPLASTICA - CAP.U. 20147/1	09032.02.2014701	MANGIAPLASTICA - CAP.E. 4004/0	0,00	0,00	3.750,00	0,00	0,00	0,00	0,00	3.750,00	3.750,00
<b>Totale Vincoli formalmente attribuiti dall'ente</b>				<b>0,00</b>	<b>0,00</b>	<b>3.750,00</b>	<b>0,00</b>	<b>0,00</b>	<b>0,00</b>	<b>0,00</b>	<b>3.750,00</b>	<b>3.750,00</b>
<b>Altri vincoli</b>												
40400.01.0400101	ALIENAZIONE BENI PATRIMONIALI FIN. CAP. 20013 /1	08012.02.2001301	MANUTENZIONE PATRIMONIO COM.LE CAP.E. 4001.1	7.775,00	7.775,00	0,00	7.775,00	0,00	0,00	0,00	0,00	0,00
<b>Totale Altri vincoli</b>				<b>7.775,00</b>	<b>7.775,00</b>	<b>0,00</b>	<b>7.775,00</b>	<b>0,00</b>	<b>0,00</b>	<b>0,00</b>	<b>0,00</b>	<b>0,00</b>

Capitolo di entrata	descrizione	Capitolo di spesa correlato	descrizione	Risorse vincolate al 01/01/2022	Risorse vincolate applicate al bilancio dell'esercizio 2022	Entrate vincolate accertate nell'esercizio 2022	Impegni es. 2022 finanziati da entrate acc. nell'esercizio o da quote vincolate del ns. di amm.	Fondo plur vinc al 31/12/2022 finanziato da entrate vinc. acc. nell'eserc. o da quote vincolate del ns. di amm.	Cancellazione di residui att. vinc. o eliminazione vincolo su quote ris. amm (+) e can. di residui passivi fin. da risorse vinc. (-)	Cancellazione nell'esercizio 2022 di impegni fin. da FPV dopo approvazione rendiconto 2021 non reimp. nell'esercizio 2022	Risorse vincolate nel bilancio al 31/12/2022	Risorse vincolate nel risultato di amministrazione al 31/12/2022
				(a)	(b)	(c)	(d)	(e)	(f)	(g)	(h)=(b)+(c)-(d)-(e)+(g)	(i)=(a)+(c)-(d)-(e)-(f)+(g)
<b>Totale</b>				<b>24.749,84</b>	<b>7.775,00</b>	<b>16.636,98</b>	<b>7.775,00</b>	<b>0,00</b>	<b>0,00</b>	<b>0,00</b>	<b>16.636,98</b>	<b>33.611,82</b>
Totale quote accantonate riguardanti le risorse vincolate da legge (m/1)											0,00	0,00
Totale quote accantonate riguardanti le risorse vincolate da trasferimenti (m/2)											0,00	0,00
Totale quote accantonate riguardanti le risorse vincolate da finanziamenti (m/3)											0,00	0,00
Totale quote accantonate riguardanti le risorse vincolate dall'ente (m/4)											0,00	0,00
Totale quote accantonate riguardanti le risorse vincolate da altro (m/5)											0,00	0,00
<b>Totale quote accantonate riguardanti le risorse vincolate (m=m/1+m/2+m/3+m/4+m/5)</b>											<b>0,00</b>	<b>0,00</b>
Totale risorse vincolate da legge al netto di quelle che sono state oggetto di accantonamenti (n/1=I-m/1)											4.550,01	21.524,85
Totale risorse vincolate da trasferimenti al netto di quelle che sono state oggi di accantonamenti (n/2=I2-m/2)											8.336,97	8.336,97
Totale risorse vincolate da finanziamenti al netto di quelle che sono state oggi di accantonamenti (n/3=I3-m/3)											0,00	0,00
Totale risorse vincolate dall'Ente al netto di quelle che sono state oggetto di accantonamenti (n/4=I4-m/4)											3.750,00	3.750,00
Totale risorse vincolate da altro al netto di quelle che sono state oggetto di accantonamenti (n/5=I5-m/5)											0,00	0,00
<b>Totale risorse vincolate al netto di quelle che sono state oggetto di accantonamenti (n=I-m)</b>											<b>16.636,98</b>	<b>33.611,82</b>

**Destinazioni:**

Non ci sono quote di avanzo destinate.

**Comune di Casal Velino (SA) - Relazione dell'Organo di Revisione - Rendiconto 2022**

All'esito dell'applicazione di accantonamenti e vincoli sull'avanzo, si determina il seguente quadro:

Composizione del risultato di amministrazione al 31 dicembre 2022:	
<b>Parte accantonata</b>	
Fondo contenzioso	41.526,97
Altri accantonamenti	85.579,45
Fondo crediti dubbia esigibilità	2.651.274,68
Totale parte accantonata (B)	2.778.381,10
<b>Parte vincolata</b>	
Vincoli derivanti da leggi e dai principi contabili	4.550,01
Vincoli derivanti da trasferimenti	8.293,86
Vincoli derivanti dalla contrazione di mutui	0,00
Vincoli formalmente attribuiti dall'ente	0,00
Altri vincoli	16.974,84
Totale parte vincolata (C)	29.818,71
<b>Parte destinata agli investimenti</b>	
Totale parte destinata agli investimenti (D)	0,00
Totale parte disponibile (E=A-B-C-D)	800,33
F) di cui Disavanzo da debito autorizzato e non contratto	0,00

Il saldo positivo di € 800,33 denota la totale copertura a tutto il 31/12/2022 del disavanzo rinviato ex-lege alla copertura negli esercizi successivi.

Tenendo conto del maggiore recupero avvenuto nel corso degli esercizi 2021 e 2022, l'arco pluriennale di recupero del disavanzo si è ridotto ad appena 2 esercizi, rispetto all'originario orizzonte pluriennale anni a partire dal 2021.



FONDO PLURIENNALE VINCOLATO

Il Fondo pluriennale vincolato nasce dall'applicazione del principio della competenza finanziaria di cui all'allegato 4/2 al D. Lgs.118/2011 per rendere evidente all'organo consiliare la distanza temporale intercorrente tra l'acquisizione dei finanziamenti e l'effettivo impiego di tali risorse.

Il principio contabile allegato 4/2 al D.Lgs. n. 267/2000, al punto 5.4, definisce il fondo pluriennale vincolato come un saldo finanziario, costituito da risorse già accertate destinate al finanziamento di obbligazioni passive dell'ente già impegnate, ma esigibili in esercizi successivi a quello in cui è accertata l'entrata. Esso garantisce la copertura di spese imputate agli esercizi successivi a quello in corso, che nasce dall'esigenza di applicare il principio della competenza finanziaria, e rendere evidente la distanza temporale intercorrente tra l'acquisizione dei finanziamenti e l'effettivo impiego di tali risorse. Durante l'esercizio il fondo pluriennale vincolato è formato solo da entrate correnti vincolate e da entrate destinate al finanziamento di investimenti, accertate e imputate agli esercizi precedenti a quelli di imputazione delle relative spese. A fine esercizio, in occasione del riaccertamento, possono emergere ulteriori esigenze di differimento dell'esigibilità.

L'Organo di revisione ha verificato:

- a) la fonte di finanziamento del FPV di parte corrente e di parte capitale;
- b) la sussistenza dell'accertamento di entrata relativo a obbligazioni attive scadute ed esigibili che contribuiscono alla formazione del FPV;
- c) la costituzione del FPV in presenza di obbligazioni giuridiche passive perfezionate;
- d) la corretta applicazione dell'art.183, comma 3 del TUEL in ordine al FPV riferito ai lavori pubblici;
- e) la formulazione di adeguati cronoprogrammi di spesa in ordine alla imputazione e reimputazione di impegni e di residui passivi coperti dal FPV;
- f) l'esigibilità dei residui passivi coperti da FPV negli esercizi di riferimento;
- g) la sussistenza dell'impegno di spesa riguardanti gli incentivi per le funzioni tecniche di cui all'art. 113 del d.lgs. 50 del 2016;
- h) che alla chiusura dell'esercizio le entrate esigibili che hanno finanziato spese di investimento per le quali, sulla base del principio contabile applicato di cui all'All.4/2 al D. Lgs.118/2011 e s.m.i., non è stato costituito il F.P.V., sono confluite nella corrispondente quota del risultato di amministrazione.

Si rileva come il FPV spesa 2022 si sia formato mediante la seguente evoluzione:

	FPV al 31/12/2021 (A)	Spese imp.es.prec sul 2022 (B)	FPV al 31/12/2021 rinvio es.succ. (C=A-B)	Impegni 2022 reimputati al 2023 (D)	FPV finale al 31/12/2022 (G=C+D)
<b>Parte corrente</b>	7.704,93	5.104,93	2.600,00	7.133,02	9.733,02
<b>Parte Capitale</b>	5.232.446,52	445.207,54	4.787.238,98	10.797.107,48	15.584.346,46
<b>Totale</b>	<b>5.240.151,45</b>	<b>450.312,47</b>	<b>4.789.838,98</b>	<b>10.804.240,50</b>	<b>15.594.079,48</b>

Dal riaccertamento dei residui risulta che le spese impegnate non esigibili nell'esercizio considerato, sono state correttamente reimputate all'esercizio in cui sono esigibili. La reimputazione degli impegni è stata effettuata incrementando, di pari importo, il fondo pluriennale di spesa, al fine di consentire, nell'entrata degli esercizi successivi, l'iscrizione del fondo pluriennale vincolato a copertura delle spese reimputate.

L'organo di revisione ha verificato che:

- il fondo pluriennale vincolato di spesa al 31/12/2022 costituisce un'entrata nell'esercizio 2023;

- il fondo pluriennale vincolato di spesa al 31/12/2022 relativo alla parte corrente è riferibile a compensi legali e notarili, in parte impegnati nel 2022 ed in parte in esercizi precedenti;

- il fondo pluriennale vincolato di spesa al 31/12/2022 relativo alla parte capitale è riferibile a spesa investimento, in parte impegnata nel 2022 ed in parte in esercizi precedenti. Il FPV in spesa c/capitale risulta attivato in presenza di entrambe le seguenti condizioni: entrata esigibile e tipologia di spesa rientrante nelle ipotesi di cui al punto 5.4 del principio applicato della contabilità finanziaria così come modificato dal DM 1° marzo 2019. La reimputazione degli impegni, secondo il criterio dell'esigibilità, coperti dal FPV, è conforme all'evoluzione dei cronoprogrammi di spesa descritti.

Si prende atto che a chiusura dell'esercizio 2023 le entrate esigibili che hanno finanziato spese di investimento non impegnate o (solo per i lavori pubblici) non prenotate a seguito di procedura attivata (compresi gli stanziamenti al fondo pluriennale vincolato) sono confluite nella corrispondente quota del risultato di amministrazione.

AVANZO APPLICATO
------------------

Con la delibera di salvaguardia equilibri di bilancio 2022 è stata applicata la quota di avanzo vincolato di € 7.775,00 per il finanziamento di spesa in conto capitale.

La delibera è corredata da parere favorevole dell'Organo di controllo.

Non risultano applicate quote di avanzo accantonato, destinato e libero.

L'Organo di revisione risulta aver verificato il rispetto delle finalità indicate in ordine di priorità dall'art. 187 co.2 Tuel oltreché da quanto previsto dall'art.187 co. 3-bis Tuel e dal principio contabile punto 3.3 circa la verifica di congruità del fondo crediti dubbia esigibilità.

GESTIONE RESIDUI
------------------

La chiusura del rendiconto è stata preceduta dalla ricognizione dei residui attivi e passivi relativi ad esercizi pregressi (riaccertamento ordinario) per verificare la fondatezza della rispettiva posizione giuridica originaria, il permanere nel tempo della posizione creditoria o debitoria, la corretta imputazione contabile in base al criterio di esigibilità dell'entrata e della spesa, ed infine, l'esatta collocazione nella rispettiva struttura contabile.

La ricognizione dei residui attivi ha permesso di individuare e gestire contabilmente le possibili situazioni dei crediti di dubbia e difficile esazione, di quelli riconosciuti assolutamente inesigibili, dei crediti riconosciuti insussistenti per la sopravvenuta estinzione legale del diritto o per l'indebito o erroneo accertamento originario del diritto al credito. La ricognizione sui residui passivi ha consentito di gestire contabilmente le situazioni relative ai residui passivi per il quale il corrispondente debito risultava essere insussistente o prescritto. I residui attivi riconosciuti assolutamente inesigibili o insussistenti per l'avvenuta legale estinzione (prescrizione) o per indebito o erroneo accertamento del credito sono stati definitivamente eliminati e formalizzati nella delibera di riaccertamento ordinario dei residui. Allo stesso tempo, i residui passivi riconosciuti insussistenti per l'avvenuta legale estinzione (prescrizione) o per indebito o erroneo impegno di un'obbligazione non dovuta sono stati definitivamente eliminati dalle scritture e dai documenti di bilancio attraverso lo stesso provvedimento di riaccertamento ordinario dei residui. Per quanto riguarda quest'ultima operazione, non è ricorso l'ipotesi di eliminazione o riduzione di residuo passivo di spesa finanziata da entrata con vincolo di destinazione, tenendo conto che in tal caso l'economia determinata sarebbe stata gestita in modo separato, per ripristinare così l'originario vincolo di destinazione (vincolo sull'avanzo di amministrazione).

Il riaccertamento ordinario dei residui, al 31.12.2022, è stato approvato con Deliberazione dalla Giunta Comunale, corredata da parere dell'organo di revisione. Con tale delibera:

- nel bilancio dell'esercizio in cui era imputato l'impegno cancellato, si è provveduto a costituire (o a incrementare) il fondo pluriennale vincolato per un importo pari a quello dell'impegno cancellato;
- nel primo esercizio del bilancio di previsione dell'esercizio successivo ad incrementare il fondo pluriennale iscritto tra le entrate, per un importo pari all'incremento del fondo pluriennale iscritto nel bilancio dell'esercizio precedente, tra le spese;
- nel bilancio dell'esercizio cui la spesa è reimputata sono stati incrementati gli stanziamenti di spesa necessari per la reimputazione degli impegni.

Il riaccertamento dei residui attivi è stato effettuato dai singoli responsabili delle relative entrate, motivando le ragioni del loro mantenimento o dell'eventuale cancellazione parziale o totale.

L'Organo di revisione ha verificato il rispetto dei principi e dei criteri di determinazione dei residui attivi e passivi disposti dagli articoli 179, 182, 189 e 190 del TUEL.

È stata verificata la corretta conservazione, in sede di rendiconto, tra i residui passivi, sia delle spese liquidate sia di quelle liquidabili ai sensi dell'art. 3, comma 4, del d.lgs.

n. 118/2011 e del punto 6 del principio contabile applicato della contabilità finanziaria.

Nelle scritture contabili dell'Ente persistono residui passivi provenienti da esercizi precedenti.

L'Organo di revisione ha verificato che i crediti riconosciuti formalmente come assolutamente inesigibili o insussistenti per l'avvenuta legale estinzione (prescrizione) o per indebitato o erroneo accertamento del credito sono stati definitivamente eliminati dalle scritture e dai documenti di bilancio.

L'Organo di revisione ha verificato che il riconoscimento formale dell'assoluta inesigibilità o insussistenza è stato adeguatamente motivato:

- attraverso l'analitica descrizione delle procedure seguite per la realizzazione dello stesso prima della sua eliminazione totale o parziale;
- indicando le ragioni che hanno condotto alla maturazione della prescrizione.

Alla data del 31/12/2022, a seguito del riaccertamento ordinario, risultano i seguenti residui:

a) RESIDUI ATTIVI da mantenere nel conto del bilancio dell'esercizio 2022 per € 12.187.880,56;

b) RESIDUI PASSIVI da mantenere nel conto del bilancio dell'esercizio 2022 per € 6.556.733,31.

#### **ANALISI DEI RESIDUI PER ESERCIZIO DI DERIVAZIONE**

I **residui attivi**, classificati per titoli ed esercizio di derivazione, dopo il riaccertamento dei residui sono i seguenti:

<b>ENTRATE</b>						
<b>Descrizione</b>	<b>Esercizi Prec.</b>	<b>2018</b>	<b>2019</b>	<b>2020</b>	<b>2021</b>	<b>Totale</b>
<b>Titolo I</b>	1.096.948,89	525.791,37	317.327,35	453.456,75	438.505,57	2.832.029,93
<b>Titolo II</b>	86.866,46	200.776,35	463.085,25	54.621,91	534.280,44	1.339.630,41
<b>Titolo III</b>	31.958,94	4.544,79	10.828,71	27.919,01	14.422,00	89.673,45
<b>Titolo IV</b>	1.538.883,98	64.144,73	3.037.380,77	2.587.689,05	362.940,78	7.591.039,31
<b>Titolo V</b>	56.132,60	0,00	0,00	0,00	0,00	56.132,60
<b>Titolo VI</b>	67.363,62	7.697,21	45.561,64	51.500,00	95.000,00	267.122,47
<b>Titolo VII</b>	0,00	0,00	0,00	0,00	0,00	0,00
<b>Titolo IX</b>	12.252,39	0,00	0,00	0,00	0,00	12.252,39
	<b>2.890.406,88</b>	<b>802.954,45</b>	<b>3.874.183,72</b>	<b>3.175.186,72</b>	<b>1.445.148,79</b>	<b>12.187.880,56</b>

I **residui passivi**, classificati per titoli ed esercizio di derivazione, dopo il riaccertamento dei residui sono i seguenti:

<b>SPESE</b>						
Descrizione	Esercizi Prec.	2018	2019	2020	2021	Totale
<b>Titolo I</b>	166.556,45	278.539,40	320.384,67	250.364,54	1.128.028,72	2.143.873,78
<b>Titolo II</b>	389.073,18	37.367,55	556.548,07	187.078,88	3.112.606,15	4.282.673,83
<b>Titolo III</b>	0,00	0,00	0,00	0,00	0,00	0,00
<b>Titolo IV</b>	0,00	0,00	0,00	5.034,63	0,00	5.034,63
<b>Titolo V</b>	0,00	0,00	0,00	0,00	0,00	0,00
<b>Titolo VII</b>	3.057,06	0,00	0,00	52.660,68	69.433,33	125.151,07
	<b>558.686,69</b>	<b>315.906,95</b>	<b>876.932,74</b>	<b>495.138,73</b>	<b>4.310.068,20</b>	<b>6.556.733,31</b>

Si rileva al riguardo quanto segue:

**RESIDUI ATTIVI:** il livello considerevole dei residui attivi vetusti relativi al titolo denota una scarsa capacità di riscossione dell'Ente delle entrate tributarie. Quest'ultima si riflette inevitabilmente sul livello del FCDE, da quantificare secondo i criteri dettati dal principio contabile. Si segnala che lo stesso principio contabile, allegato 4/2 D.gs. 118/2011, punto 9.1, prevede che "trascorsi tre anni dalla scadenza di un credito di dubbia e difficile esazione non riscosso, il responsabile del servizio competente alla gestione dell'entrata valuta l'opportunità di operare lo stralcio di tale credito dal conto del bilancio, riducendo di pari importo il fondo crediti di dubbia esigibilità accantonato nel risultato di amministrazione". Si prende atto della non applicazione della suddetta opportunità, avente finalità di rendere maggiormente realistico il risultato di amministrazione, riservandosi di valutare la congruità del FCDE nella sessione di esame del conto consuntivo.

Si raccomanda all'Ente di porre in essere tutti gli accorgimenti gestionali necessari per migliorare la performance della riscossione, per i connessi effetti potenzianti sulla capacità di spesa, data la conseguente possibile liberazione di risorse accantonate nel FCDE.

**RESIDUI PASSIVI:** il livello non trascurabile dei residui passivi vetusti del titolo 1 e 2 esprime una dinamica inefficiente dei pagamenti dell'Ente, con potenziale maturazione di oneri moratori accessori, nonché obblighi di accantonamento al Fondo di garanzia crediti commerciali, con conseguente limitazione della capacità di spesa.

Si invita l'Ente a porre in essere gli accorgimenti organizzativi e gestionali necessari a migliorare le performances dei pagamenti, a beneficio di una gestione dinamica e non esposta all'applicazione di oneri moratori per tardività. Sulla spesa in conto capitale, si prende atto che la dinamica dei pagamenti viene influenzata in modo significativo sia dai tempi dell'avanzamento dei lavori, sia dalla tempestività di erogazione dei trasferimenti dedicati da parte degli Enti finanziatori.

**ACCERTAMENTI E IMPEGNI ASSUNTI O REIMPUTATI NEL 2022 MA NON ESIGIBILI AL 31/12/2022**

Dall'analisi della documentazione trasmessa, si rileva la seguente situazione:

- Accertamenti reimputati: zero.
- Impegni reimputati:
  - Fondo pluriennale vincolato per spese correnti 2023:  
9.733,02
  - Fondo pluriennale vincolato per spese in conto capitale 2023:  
15.584.346,46
    - Totale FPV spesa 2022/entrata 2023:  
15.594.079,48

Si prende atto del dettaglio fornito nell'allegato "E" alla proposta degli "accertamenti e impegni assunti o reimputati nel 2022 ma non esigibili al 31/12/2022".

Si registra, in armonia al principio contabile, come la reimputazione di impegni ed accertamenti equivalenti non abbia dato luogo a costituzione di FPV (fondo pluriennale vincolato). Gli impegni reimputati all'esercizio successivo hanno invece dato luogo al FPV spesa 2022, cui corrisponde un pari FPV entrata 2023.

L'organo di revisione ha verificato che la reimputazione degli impegni è stata effettuata incrementando, di pari importo, il fondo pluriennale di spesa.

Si da atto che, in base al comma 880 della L.205/2017 (legge di Bilancio 2018), le risorse accantonate nel fondo pluriennale vincolato di spesa dell'esercizio 2022 in applicazione del punto 5.4 del principio contabile applicato concernente la contabilità finanziaria di cui all'allegato n. 4/2 annesso al decreto legislativo 23 giugno 2011, n. 118, per finanziare le spese contenute nei quadri economici relative a investimenti per lavori pubblici e quelle per procedure di affidamento già attivate, se non utilizzate, possono essere conservate nel fondo pluriennale vincolato di spesa dell'esercizio 2023, purché riguardanti opere per le quali l'ente abbia già avviato le procedure per la scelta del contraente fatte salve dal codice dei contratti pubblici, di cui al decreto legislativo 18 aprile 2016, n. 50, o disponga del progetto esecutivo degli investimenti redatto e validato in conformità alla vigente normativa, completo del cronoprogramma di spesa. Tali risorse confluiscono nel risultato di amministrazione se entro l'esercizio 2023 non sono assunti i relativi impegni di spesa.

Si rileva come il FPV spesa 2022 si sia formato mediante la seguente evoluzione:

	FPV al 31/12/2021 (A)	Spese imp.es.prec sul 2022 (B)	FPV al 31/12/2021 rinviato es.succ. (C=A-B)	Impegni 2022 reimputati al 2023 (D)	FPV finale al 31/12/2022 (G=C+D)
<b>Parte corrente</b>	7.704,93	5.104,93	2.600,00	7.133,02	9.733,02
<b>Parte Capitale</b>	5.232.446,52	445.207,54	4.787.238,98	10.797.107,48	15.584.346,46
<b>Totale</b>	<b>5.240.151,45</b>	<b>450.312,47</b>	<b>4.789.838,98</b>	<b>10.804.240,50</b>	<b>15.594.079,48</b>

L'organo di revisione ha verificato che:

- il fondo pluriennale vincolato di spesa al 31/12/2022 costituisce un'entrata nell'esercizio 2023;
- il fondo pluriennale vincolato di spesa al 31/12/2022 relativo alla parte corrente è riferibile a compensi legali e notarili, in parte impegnati nel 2022 ed in parte in esercizi precedenti;
- il fondo pluriennale vincolato di spesa al 31/12/2022 relativo alla parte capitale è riferibile a spesa investimento, in parte impegnata nel 2022 ed in parte in esercizi precedenti. La reimputazione degli impegni, secondo il criterio dell'esigibilità, coperti dal FPV, è conforme all'evoluzione dei cronoprogrammi di spesa descritti.

Si avverte che a chiusura dell'esercizio 2023 le entrate esigibili che hanno finanziato spese di investimento non impegnate o (solo per i lavori pubblici) non prenotate a seguito di procedura attivata (compresi gli stanziamenti al fondo pluriennale vincolato) dovranno confluire nella corrispondente quota del risultato di amministrazione vincolato, destinato ad investimenti o libero, a seconda della fonte di finanziamento.

#### **RESIDUI PARZIALMENTE/TOTALMENTE ELIMINATI**

Alla data del 31/12/2022, a seguito del riaccertamento ordinario, risultano eliminati i seguenti residui:

- RESIDUI ATTIVI: € 122.993,61 (Allegato B);
- RESIDUI PASSIVI: € 77.300,54 (Allegato D).

Relativamente ai residui parzialmente o totalmente eliminati, il responsabile del servizio finanziario ha motivato per tutti la ragione della "insussistenza".

L'organo di revisione invita l'Ente a verificare se per l'eliminazione dei residui attivi ricorrono ipotesi di prescrizione del diritto di riscossione dell'Ente, con le eventuali connesse responsabilità gestionali.

L'organo di revisione invita l'Ente a verificare se per l'eliminazione dei residui passivi ricorrono ipotesi che necessitano di stima di passività potenziali future idonee a dar luogo ad accantonamenti sul determinando risultato di amministrazione.

#### **RESIDUI PASSIVI FINANZIATI CON ENTRATE A DESTINAZIONE VINCOLATA**

L'organo di revisione invita al rispetto del principio contabile applicato 4/2, nella parte che richiede di rilevare le economie di spese finanziate con entrata a destinazione vincolata nell'avanzo di amministrazione come fondi vincolati. In sede di esame del rendiconto dell'esercizio sarà verificata l'applicazione del principio.



**RICLASSIFICAZIONE DEI RESIDUI**

L'organo di revisione prende atto che l'Ente non necessita di riclassificazione in bilancio di crediti e debiti non correttamente classificati rispettando le indicazioni del punto 9.1 del principio contabile applicato 4/2.

L'Organo di revisione ha verificato che, per effetto della cancellazione dei residui attivi di titolo primo, è stato parzialmente ridotto il FCDE.

FONDO CREDITI DI DUBBIA ESIGIBILITÀ
-------------------------------------

Per quanto concerne il Fondo Crediti di Dubbia Esigibilità è da intendersi in contabilità finanziaria come un fondo rischi diretto ad evitare che le entrate di dubbia esigibilità, previste ed accertate nel corso dell'esercizio possano finanziare delle spese esigibili nel corso del medesimo esercizio. In sede di predisposizione del bilancio di previsione, sono state individuate le categorie di entrata che potevano dare luogo a crediti di dubbia e difficile esazione e, secondo le modalità della media semplice (media fra totale incassato e totale accertato degli ultimi 5 esercizi) accantonata la quota ritenuta congrua.

Le tipologie di entrata individuate per il calcolo del FCDE sono:

**- 10101 "Imposte, tasse e proventi assimilati".**

Nel corso dell'esercizio, in occasione dell'assestamento del bilancio, non si è verificata, in considerazione del livello degli stanziamenti e degli accertamenti, la necessità di adeguamento del Fondo.

Con la predisposizione del rendiconto si è appurata la congruità del fondo, in riferimento all'importo complessivo dei residui attivi, sia di competenza dell'esercizio 2022, sia degli esercizi precedenti, raffrontando per ciascuna delle categorie sopra indicate e con la modalità della media semplice, l'importo complessivo dei residui come risultante alla fine dell'esercizio con la media del rapporto tra gli incassi (in e/residui) e l'importo dei residui attivi all'inizio di ogni anno degli ultimi 5 esercizi (2017-2021); il complemento a 100 della percentuale media così ottenuta è stata successivamente applicata agli importi complessivi dei residui delle diverse categorie di entrata.

La quota stimata e conseguentemente accantonata nel Risultato di Amministrazione, pari a euro 2.651.274,68, a titolo di Fondo Crediti di Dubbia Esigibilità, deriva dalla rettifica di 53.543,67 sulla quota di 2.704.818,35 accantonata sul risultato di amministrazione dell'esercizio precedente. Tale rettifica consegue al riaccertamento dei residui, per effetto del quale sono stati eliminati residui attivi per 122.993,61, con derivante riduzione dello stock su cui viene calcolato il fondo.

Si da atto, pertanto, che l'ente ha provveduto all'accantonamento di una quota del risultato di amministrazione al fondo crediti di dubbia esigibilità come richiesto al punto 3.3 del principio contabile applicato 4.2. al D. Lgs.118/2011 e s.m.i.

Si rappresenta di seguito il prospetto di calcolo del FCDE a rendiconto 2022:

**Comune di Casal Velino (SA) - Relazione dell'Organo di Revisione - Rendiconto 2022**

**COMPOSIZIONE DELL'ACCANTONAMENTO AL FONDO CREDITI DI DUBBIA ESIGIBILITA' E AL FONDO SVALUTAZIONE CREDITI**

Tipologia	DENOMINAZIONE	RESIDUI ATTIVI FORMATISI NELL'ESERCIZIO 2022 (a)	RESIDUI ATTIVI DEGLI ESERCIZI PRECEDENTI (b)	TOTALE RESIDUI ATTIVI (c) = (a) + (b)	IMPORTO MINIMO DEL FONDO (d)	FONDO CREDITI DI DUBBIA ESIGIBILITA' (e)	% di accantonamento al fondo crediti di dubbia esigibilità (f) = (e) / (c)
	<b>ENTRATE CORRENTI DI NATURA TRIBUTARIA, CONTRIBUTIVA E PEREQUATIVA</b>						
1010100	Tipologia 101 - Imposte, tasse e proventi assimilati di cui accertati per cassa sulla base del principio contabile 3.7 Tipologia 101 - Imposte, tasse e proventi assimilati non accertati per cassa	850.706,71 0,00 850.706,71	2.832.029,93 0,00 2.832.029,93	3.682.736,64 0,00 3.682.736,64		2.651.274,68	71,991971
1010200	Tipologia 102 - Tributi destinati al finanziamento della sanità (solo per le Regioni) di cui accertati per cassa sulla base del principio contabile 3.7 Tipologia 102 - Tributi destinati al finanziamento della sanità (solo per le Regioni) non accertati per cassa	0,00 0,00 0,00	0,00 0,00 0,00	0,00 0,00 0,00	0,00	0,00	0
1010300	Tipologia 103 - Tributi devoluti e regolati alle autonomie speciali (solo per le Regioni) di cui accertati per cassa sulla base del principio contabile 3.7 Tipologia 103 - Tributi devoluti e regolati alle autonomie speciali (solo per le Regioni) non accertati per cassa	0,00 0,00 0,00	0,00 0,00 0,00	0,00 0,00 0,00	0,00	0,00	0
1010400	Tipologia 104 - Compartecipazioni di tributi	0,00	0,00	0,00	0,00	0,00	0,000000
1030100	Tipologia 301 - Fondi perequativi da Amministrazioni Centrali	0,00	0,00	0,00	0,00	0,00	0,000000
1030200	Tipologia 302 - Fondi perequativi dalla Regione o Provincia autonoma	0,00	0,00	0,00	0,00	0,00	0,000000
	<b>Totale TITOLO 1</b>	<b>850.706,71</b>	<b>2.832.029,93</b>	<b>3.682.736,64</b>	<b>2.651.274,68</b>	<b>2.651.274,68</b>	<b>71,991971</b>
	<b>TRASFERIMENTI CORRENTI</b>						
2010100	Tipologia 101 - Trasferimenti correnti da Amministrazioni pubbliche	475.531,83	1.205.127,44	1.680.659,27	0,00	0,00	0,000000
2010200	Tipologia 102 - Trasferimenti correnti da Famiglie	0,00	0,00	0,00	0,00	0,00	0,000000
2010300	Tipologia 103 - Trasferimenti correnti da Imprese	0,00	134.502,97	134.502,97	0,00	0,00	0,000000
2010400	Tipologia 104 - Trasferimenti correnti da Istituzioni Sociali Private	0,00	0,00	0,00	0,00	0,00	0,000000
2010500	Tipologia 105 - Trasferimenti correnti dall'Unione Europea e dal Resto del Mondo Trasferimenti correnti dall'Unione Europea Trasferimenti correnti dal Resto del Mondo	0,00 0,00 0,00	0,00 0,00 0,00	0,00 0,00 0,00	0,00	0,00	0
	<b>Totale TITOLO 2</b>	<b>475.531,83</b>	<b>1.339.630,41</b>	<b>1.815.162,24</b>	<b>0,00</b>	<b>0,00</b>	<b>0,000000</b>
	<b>ENTRATE EXTRATRIBUTARIE</b>						
3010000	Tipologia 100 - Vendita di beni e servizi e proventi derivanti dalla gestione dei beni	24.940,91	65.977,26	90.918,17	0,00	0,00	0,000000
3020000	Tipologia 200 - Proventi derivanti dall'attività di controllo e repressione delle irregolarità e degli illeciti	0,00	0,00	0,00	0,00	0,00	0,000000
3030000	Tipologia 300 - Interessi attivi	0,00	0,00	0,00	0,00	0,00	0,000000
3040000	Tipologia 400 - Altre entrate da redditi da capitale	0,00	0,00	0,00	0,00	0,00	0,000000
3050000	Tipologia 500 - Rimborsi e altre entrate correnti	55.255,18	23.696,19	78.951,37	0,00	0,00	0,000000
	<b>Totale TITOLO 3</b>	<b>80.196,09</b>	<b>89.673,45</b>	<b>169.869,54</b>	<b>0,00</b>	<b>0,00</b>	<b>0,000000</b>
	<b>ENTRATE IN CONTO CAPITALE</b>						
4010000	Tipologia 100 - Tributi in conto capitale	0,00	0,00	0,00	0,00	0,00	0,000000
4020000	Tipologia 200 - Contributi agli investimenti Contributi agli investimenti da amministrazioni pubbliche Contributi agli investimenti da UE Tipologia 200 - Contributi agli investimenti al netto dei contributi da PA e da UE	6.275.403,75 6.275.403,75 0,00 0,00	5.391.421,68 5.391.421,68 0,00 0,00	11.666.825,43 11.666.825,43 0,00 0,00	0,00	0,00	0
4030000	Tipologia 300 - Altri trasferimenti in conto capitale Trasferimenti in conto capitale da amministrazioni pubbliche Trasferimenti in conto capitale da UE Tipologia 300 - Altri trasferimenti in conto capitale al netto dei trasferimenti da PA e da UE	4.674.305,80 4.674.305,80 0,00 0,00	2.084.527,26 1.946.271,49 0,00 138.255,77	6.758.833,06 6.620.577,29 0,00 138.255,77	0,00	0,00	0
4040000	Tipologia 400 - Entrate da alienazione di beni materiali e immateriali	0,00	64.144,73	64.144,73	0,00	0,00	0,000000
4050000	Tipologia 500 - Altre entrate in conto capitale	55.055,62	50.945,64	106.001,26	0,00	0,00	0,000000
	<b>Totale TITOLO 4</b>	<b>11.004.765,17</b>	<b>7.591.039,31</b>	<b>18.595.804,48</b>	<b>0,00</b>	<b>0,00</b>	<b>0,000000</b>
	<b>ENTRATE DA RIDUZIONE DI ATTIVITÀ FINANZIARIE</b>						
5010000	Tipologia 100 - Alienazione di attività finanziarie	0,00	0,00	0,00	0,00	0,00	0,000000
5020000	Tipologia 200 - Riscossione crediti di breve termine	0,00	0,00	0,00	0,00	0,00	0,000000
5030000	Tipologia 300 - Riscossione crediti di medio-lungo termine	0,00	0,00	0,00	0,00	0,00	0,000000
5040000	Tipologia 400 - Altre entrate per riduzione di attività finanziarie	0,00	56.132,60	56.132,60	0,00	0,00	0,000000
	<b>Totale TITOLO 5</b>	<b>0,00</b>	<b>56.132,60</b>	<b>56.132,60</b>	<b>0,00</b>	<b>0,00</b>	<b>0,000000</b>

**Comune di Casal Velino (SA) - Relazione dell'Organo di Revisione - Rendiconto 2022**

TOTALE GENERALE	12.411.199,80	11.908.505,70	24.319.705,50	2.651.274,68	2.651.274,68	10,901755
DI CUI FONDO CREDITI DI DUBBIA ESIGIBILITA' IN C/CAPITALE	11.004.765,17	7.591.039,31	18.595.804,48	0,00	0,00	0,000000
DI CUI FONDO CREDITI DI DUBBIA ESIGIBILITA' DI PARTE CORRENTE	1.406.434,63	4.317.466,39	5.723.901,02	2.651.274,68	2.651.274,68	46,319366

CONFRONTO FONDO CREDITI DI DUBBIA ESIGIBILITA' - FONDO SVALUTAZIONE CREDITI	TOTALE CREDITI	FONDO SVALUTAZIONE CREDITI
RESIDUI ATTIVI NEL CONTO DEL BILANCIO TITOLI DA 1 A 5	24.319.705,50	2.651.274,68
CREDITI STRALCIATI DAL CONTO DEL BILANCIO	0,00	0,00
ACCERTAMENTI IMPUTATI AGLI ESERCIZI SUCCESSIVI AL 2022	0,00	0,00
TOTALE	24.319.705,50	2.651.274,68

Si da atto che in sede di approvazione del rendiconto dell'esercizio 2019, l'Ente si è avvalso della facoltà normativa di ripiano pluriennale del disavanzo da modifica obbligatoria del metodo di calcolo del FCDE.

In particolare, si da atto che, a seguito del passaggio obbligatorio dall'FCDE semplificato a quello ordinario l'art. 39-quater, comma 1 del d.l. 162/2019 prevede che *“Al fine di prevenire l'incremento del numero di enti locali in situazioni di precarietà finanziaria, l'eventuale maggiore disavanzo emergente in sede di approvazione del rendiconto 2019, determinato in misura non superiore alla differenza tra l'importo del fondo crediti di dubbia esigibilità accantonato nel risultato di amministrazione in sede di approvazione del rendiconto 2018, determinato con il metodo semplificato previsto dall'allegato 4/2 annesso al decreto legislativo 23 giugno 2011, n. 118, sommato allo stanziamento assestato iscritto nel bilancio 2019 per il fondo crediti di dubbia esigibilità al netto degli utilizzi del fondo effettuati per la cancellazione e lo stralcio dei crediti, e l'importo del fondo crediti di dubbia esigibilità accantonato in sede di rendiconto 2019, determinato nel rispetto dei principi contabili, può essere ripianato in non più di quindici annualità, a decorrere dall'esercizio finanziario 2021, in quote annuali costanti”*.

A tutto il 31.12.2022 il disavanzo di cui sopra risulta, con anticipo, totalmente ripianato.

**FONDO ANTICIPAZIONE LIQUIDITÀ**

L'Ente non ha impiegato il fondo anticipazione di liquidità, dunque non si è avvalso della facoltà di sovrapporre il FAL al FCDE.

**FONDI SPESE E RISCHI FUTURI**

**Fondo garanzia crediti commerciali**

L'ente ha accantonato a bilanci il fondo costituito e stanziato in corso di esercizio:

descrizione	Risorse accantonate al 01/01/2022	Risorse accantonate applicate al bilancio dell'esercizio 2022 (con segno -)	Risorse accantonate stanziato nella spesa del bilancio dell'esercizio 2022	Variazione accantonamenti effettuata in sede di rendiconto (con segno +/-)	Risorse accantonate nel risultato di amministrazione al 31/12/2022
FONDO DI GARANZIA DEI DEBITI COMMERCIALI	65.791,04	0,00	0,00	19.788,41	85.579,45

**Fondo contenziosi**

L'Ente non ha modificato il fondo contenzioso iniziale in sede di rendiconto:

descrizione	Risorse accantonate al 01/01/2022	Risorse accantonate applicate al bilancio dell'esercizio 2022 (con segno -)	Risorse accantonate stanziato nella spesa del bilancio dell'esercizio 2022	Variazione accantonamenti effettuata in sede di rendiconto (con segno +/-)	Risorse accantonate nel risultato di amministrazione al 31/12/2022
FONDO RISCHIO CONTENZIOSO	41.526,97	0,00	0,00	0,00	41.526,97

Il fondo costituito, da determinare secondo le modalità previste dal principio applicato alla contabilità finanziaria al punto 5.2 lettera h), per il pagamento di potenziali oneri derivanti da sentenze, non risulta adeguatamente motivato nel procedimento di computo.

Pertanto, ai fini dell'espressione di un parere di congruità delle quote accantonate a copertura degli oneri da contenzioso, l'Organo di revisione ritiene che la stima vada previamente motivata analiticamente.

**Fondo perdite aziende e società partecipate**

In mancanza dei presupposti di legge, l'Ente non ha disposto un accantonamento quale fondo per perdite risultanti dal bilancio d'esercizio di aziende speciali, istituzioni ai sensi dell'art.1, comma 551 della legge 147/2013, né un fondo per perdite risultanti dal bilancio d'esercizio delle società partecipate ai sensi dell'art.21, commi 1 e 2 del d.lgs. n.175/2016.

Nella redazione del bilancio 2022 non risulta che le società partecipate si siano avvalse della deroga alla valutazione della continuità aziendale.

**Fondo indennità di fine mandato**

È stato costituito un fondo per indennità di fine mandato del Sindaco, così determinato:

descrizione	Risorse accantonate al 01/01/2022	Risorse accantonate applicate al bilancio dell'esercizio 2022 (con segno -)	Risorse accantonate stanziata nella spesa del bilancio dell'esercizio 2022	Variazione accantonamenti effettuata in sede di rendiconto (con segno +/-)	Risorse accantonate nel risultato di amministrazione al 31/12/2022
FONDO INDENNITA' DI FINE MANDATO	1.934,00	0,00	3.524,55	0,00	5.458,55

SERVIZI CONTO TERZI E PARTITE DI GIRO

L'Organo di revisione ha provveduto ad accertare l'equivalenza tra gli accertamenti e gli impegni di spesa dei capitoli relativi ai servizi per conto terzi e risultano **essere** equivalenti.

L'Organo di revisione ha verificato che la contabilizzazione delle poste inserite tra i servizi per conto di terzi e le partite di giro è conforme con quanto stabilito dal principio contabile applicato 4/2, par. 7.

**SPESE PER SERVIZI PER CONTO TERZI E PARTITE DI GIRO - IMPEGNI**  
Esercizio finanziario 2022

MISSIONI E PROGRAMMI \ MACROAGGREGATI		Uscite per partite di giro	Uscite per conto terzi	Totale
		701	702	700
99	MISSIONE 99 - Servizi per conto terzi			
01	Servizi per conto terzi e Partite di giro	693.490,43	10.989,78	704.480,21
	TOTALE MISSIONE 99 - Servizi per conto terzi	693.490,43	10.989,78	704.480,21
	TOTALE MACROAGGREGATI	693.490,43	10.989,78	704.480,21

ANALISI INDEBITAMENTO E GESTIONE DEL DEBITO

**LIMITE INDEBITAMENTO CONSUNTIVO 2022 al 31.12.2022**

L'Ente ha rispettato il limite di indebitamento disposto dall'art. 204 del TUEL ottenendo le seguenti percentuali d'incidenza degli interessi passivi sulle entrate correnti:

<b>ENTRATE RELATIVE AI PRIMI TRE TITOLI DELLE ENTRATE</b> (rendiconto penultimo anno precedente quello in cui viene prevista l'assunzione dei mutui), ex art.204, c.1 del D.Lgs. N.267/2000		<b>COMPETENZA</b> <b>ANNO 2022</b>	
1) Entrate correnti di natura tributaria, contributiva e perequativa (Titolo I)	+	3.118.564,31	
2) Trasferimenti correnti (Titolo II)	+	1.272.664,22	
3) Entrate extratributarie (Titolo III)	+	1.045.081,66	
<b>TOTALE ENTRATE PRIMI TRE TITOLI</b>		<b>5.436.310,19</b>	
Livello massimo di spesa annuale (1)	+	543.631,02	
Ammontare interessi per mutui, prestiti obbligazionari, aperture di credito e garanzie di cui all'articolo 207 del TUEL autorizzati fino al 31/12/esercizio precedente (2)	-	325.882,06	
Ammontare interessi per mutui, prestiti obbligazionari, aperture di credito e garanzie di cui all'articolo 207 del TUEL autorizzati nell'esercizio in corso	-	5.513,89	
Contributi erariali in c/interessi su mutui	+	0,00	
Ammontare interessi riguardanti debiti espressamente esclusi dai limiti di indebitam.	+	0,00	
<b>Ammontare disponibile per nuovi interessi</b>		<b>212.235,07</b>	
<b>TOTALE DEBITO CONTRATTO</b>			
Debito contratto al 31/12/esercizio precedente CDP+MEF	+	7.102.316,85	
Debito contratto al 31/12/esercizio precedente ICS	+	508.784,52	
Debito autorizzato nell'esercizio in corso	+	0,00	
<b>TOTALE DEBITO DELL'ENTE</b>		<b>7.611.101,37</b>	
<b>DEBITO POTENZIALE</b>			
Garanzie principali o sussidiarie prestate dall'Ente a favore di altre Amministrazioni pubbliche e di altri soggetti		0,00	
di cui, garanzie per le quali è stato costituito accantonamento		0,00	
<b>Garanzie che concorrono al limite di indebitamento</b>		<b>0,00</b>	



L'indebitamento dell'ente ha avuto la seguente evoluzione:

	STANZIAMENTO BILANCIO 2020	STANZIAMENTO BILANCIO 2021	STANZIAMENTO BILANCIO 2022
<b>Residuo debito</b>	9.131.449,95	8.751.044,67	8.344.367,10
<b>Nuovi prestiti</b>	80.000,00	95.000,00	0,00
<b>Prestiti rimborsati</b>	460.405,28	501.677,57	528.605,44
<b>Estinzioni anticipate</b>	0,00	0,00	0,00
<b>Altre variazioni (più)</b>	0,00	0,00	65.095,70
<b>Altre variazioni (meno)</b>	0,00	0,00	269.755,99*
<b>Debito residuo fine anno</b>	<b>8.751.044,67</b>	<b>8.344.367,10</b>	<b>7.611.101,37**</b>
<b>Abitanti al 31/12</b>	5.422	5.496	5.492
<b>Debito medio per abitante</b>	1.613,99	1.518,26	1.385,85
<b>Entrate correnti Tit.1-2-3</b>	5.436.310,19	5.962.188,45	5.544.742,71
<b>Rapporto su entrate correnti</b>	160,97%	139,95%	137,27%

\*rinegoziazione mutui fondi rotativi: di € 65.659,43 di € 204.096,56

\*\*di cui: CDP+MEF € 7.102.316,85; ICS € 508.784,52

### **Concessione di garanzie**

L'ente non ha rilasciato garanzie a favore degli organismi partecipati.

### **Utilizzo di anticipazione di liquidità Cassa depositi e prestiti**

L'ente non ha richiesto nell'esercizio, ai sensi del decreto del MEF 7/8/2015, anticipazione di liquidità dalla Cassa depositi e prestiti da destinare al pagamento di debiti certi liquidi ed esigibili, da restituirsi con un piano di ammortamento a rate costanti.

### **Contratti di leasing**

L'ente non ha in corso contratti di locazione finanziaria e/o operazioni di partenariato pubblico e privato che possano essere qualificati forma elusiva al limite di indebitamento, ai sensi della delibera Corte Conti- Sezione Autonomie n.15/2017 e FAQ Arconet n.23.

### **Strumenti di finanza derivata**

L'Ente non ha in corso contratti relativi a strumenti finanziari derivati.

VERIFICA OBIETTIVI DI FINANZA PUBBLICA

L'Ente **ha** conseguito un risultato di competenza dell'esercizio non negativo, nel rispetto delle disposizioni di cui ai commi 820 e 821 del citato art. 1 della L. 145/2018 in applicazione di quanto previsto dalla Circolare MEF RGS n° 3/2019 del 14 febbraio 2019. Si rappresenta di seguito il "**risultato della gestione di competenza**":

	Conto del Bilancio Gestione di competenza	St. definitivi	Accertamenti o Impegni	% di realiz zo	Riscossioni o Pagamenti	% di realiz zo
	<b>ENTRATE</b>					
1	Avanzo applicato alla gestione	7.775,00				
2	1 - Entrate correnti di natura tributaria, contr. e pereq.	4.580.086,19	3.430.845,11	74,91%	2.580.138,40	75,20%
3	2 - Trasferimenti correnti	1.391.845,43	712.064,27	51,16%	236.532,44	33,22%
4	3 - Entrate extratributarie	1.525.098,03	1.401.833,33	91,92%	1.321.637,24	94,28%
5	4 - Entrate in conto capitale	28.874.953,58	11.714.094,58	40,57%	709.329,41	6,06%
6	5 - Entrate da riduzione di attività finanziarie	0,00	0,00	0,00%	0,00	0,00%
7	6 - Accensione di prestiti	1.184.914,59	0,00	0,00%	0,00	0,00%
8	7 - Anticipazioni da istituto tesoriere/cassiere	6.000.000,00	0,00	0,00%	0,00	0,00%
9	9 - Entrate per conto di terzi e partite di giro	32.016.292,00	704.480,21	2,20%	704.082,91	99,94%
10	<b>Totale</b>	<b>75.580.964,82</b>	<b>17.963.317,50</b>	<b>23,77%</b>	<b>5.551.720,40</b>	<b>30,91%</b>
	<b>USCITE</b>					
11	Disavanzo applicato alla gestione	0,00				
12	1 - Spese correnti	7.000.263,97	4.771.421,71	68,16%	3.498.011,45	73,31%
13	2 - Spese in conto capitale	34.963.211,34	1.312.399,55	3,75%	423.466,41	32,27%
14	3 - Spese per incremento di attività finanziarie	0,00	0,00	0,00%	0,00	0,00%
15	4 - Rimborso di prestiti	798.361,43	528.605,44	66,21%	528.605,44	100,00%
16	5 - Chiusura Anticipazioni da istituto tesoriere/cass.	6.000.000,00	0,00	0,00%	0,00	0,00%
17	7 - Spese per conto terzi e partite di giro	32.016.292,00	704.480,21	2,20%	571.091,25	81,07%
18	<b>Totale</b>	<b>80.778.128,74</b>	<b>7.316.906,91</b>	<b>9,06%</b>	<b>5.021.174,55</b>	<b>68,62%</b>
19	<b>Totale Entrate</b>	<b>75.580.964,82</b>	<b>17.963.317,50</b>	<b>23,77%</b>	<b>5.551.720,40</b>	<b>30,91%</b>
20	<b>Totale Uscite</b>	<b>80.778.128,74</b>	<b>7.316.906,91</b>	<b>9,06%</b>	<b>5.021.174,55</b>	<b>68,62%</b>
21	<b>Avanzo (+) o Disavanzo (-)</b>	<b>-5.197.163,92</b>	<b>10.646.410,59</b>		<b>530.545,85</b>	

Come desumibile dal prospetto della verifica degli equilibri allegato al rendiconto di gestione (allegato 10 del decreto legislativo 23 giugno 2011, n. 118), come modificato dal DM 1.08.2019 infatti gli esiti sono stati i seguenti:

W1) RISULTATO DI COMPETENZA	300.257,56
W2/EQUILIBRIO DI BILANCIO	287.871,03
W3/EQUILIBRIO COMPLESSIVO	321.626,29

Con riferimento alla Delibera n 20 del 17 dicembre 2019 delle Sezioni riunite della Corte dei conti la Ragioneria Generale dello Stato con Circolare n 5 del 9 marzo 2020 ha precisato che i singoli enti sono tenuti a rispettare esclusivamente gli equilibri di cui al decreto 118/2011 (saldo tra il complessivo delle entrate e delle spese con utilizzo avanzi, FPV e debito).

Nella medesima Circolare 5/2020 si ricorda che gli equilibri a cui tendere ai fini dei vincoli di finanza pubblica sono W1 e W2 mentre il W3 svolge la funzione di rappresentare gli effetti della gestione complessiva dell'esercizio e la relazione con il risultato di amministrazione.

L'impostazione è stata confermata dalla Ragioneria Generale dello Stato con la circolare 8 del 15 marzo 2021.

**ANALISI DELLE ENTRATE E DELLE SPESE**

**Entrate**

Si rappresenta in sintesi il quadro delle entrate dell'esercizio:

		1	2	3
	<b>Titolo</b>	<b>Stanz. definitivi</b>	<b>Accertamenti</b>	<b>% Accertato</b>
1	1 - Entrate correnti di natura tributaria, contributiva e perequativa	4.580.086,19	3.430.845,11	74,91%
2	2 - Trasferimenti correnti	1.391.845,43	712.064,27	51,16%
3	3 - Entrate extratributarie	1.525.098,03	1.401.833,33	91,92%
4	4 - Entrate in conto capitale	28.874.953,58	11.714.094,58	40,57%
5	5 - Entrate da riduzione di attività finanziarie	0,00	0,00	0,00%
6	6 - Accensione di prestiti	1.184.914,59	0,00	0,00%
7	7 - Anticipazioni da istituto tesoriere/cassiere	6.000.000,00	0,00	0,00%
8	<b>Totali</b>	<b>43.556.897,82</b>	<b>17.258.837,29</b>	<b>39,62%</b>

**Entrate tributarie**

L'Organo di revisione, con riferimento all'analisi di particolari entrate, rileva che necessita migliorare i risultati conseguiti nella riscossione tributaria, in particolare della tassa rifiuti, i cui risultati sono i seguenti:

	<b>Tipologia</b>	<b>St. definitivi</b>	<b>Accertamenti</b>	<b>% Accertato</b>
1	101 - Imposte, tasse e proventi assimilati	4.580.086,19	3.430.845,11	74,91%
2	104 - Compartecipazioni di tributi	0,00	0,00	0,00%
3	301 - Fondi perequativi da Amministrazioni Centrali	0,00	0,00	0,00%
4	302 - Fondi perequativi dalla Regione o Provincia autonoma	0,00	0,00	0,00%
5	<b>Totali</b>	<b>4.580.086,19</b>	<b>3.430.845,11</b>	<b>74,91%</b>

Si da atto che la capacità di riscossione corrente è influenzata negativamente soprattutto dall'entrata relativa alla tassa rifiuti, il cui accertamento di competenza è stato riscosso nell'esercizio solo per il 60%.

**Contributi per permessi di costruire**

Si rileva che i contributi per permessi di costruire hanno una destinazione percentuale al finanziamento della spesa corrente, nei limiti del 50% (€ 53.020,08), ai sensi dell'art.1, comma 704 della legge 208/2015.

## **Sanzioni amministrative pecuniarie per violazione codice della strada**

**(artt. 142 e 208 del d.lgs. 285/92)**

Si rileva che l'Ente ha correttamente inviato al Ministero dell'Interno la certificazione ex-art. 142, comma 12-quater, del decreto legislativo 30 aprile 1992, n.285.

Si riporta di seguito l'applicazione dell'obbligo di destinazione delle entrate da "sanzioni amministrative pecuniarie per violazione codice della strada".

### **ENTRATA**

<b>DESCRIZIONE</b>	<b>IMPORTO</b>
A) Proventi complessivi delle sanzioni derivanti dall'accertamento di tutte le violazioni al codice della strada (ad eccezione delle sole violazioni di cui all'art. 142, comma 12-bis)	€ 38.194,02
B) Proventi complessivi delle sanzioni derivanti dall'accertamento delle violazioni dei limiti massimi di velocità di cui all'art.142, comma 12-bis, comminate dai propri organi di polizia stradale sulle strade di competenza e in concessione	€ 0,00
C) 50% del totale dei proventi delle sanzioni derivanti dall'accertamento delle violazioni dei limiti massimi di velocità di cui all'art.142, comma 12-bis, comminate dai propri organi di polizia stradale sulle strade non di proprietà dell'ente locale	€ 0,00
D) 50% del totale dei proventi delle sanzioni derivanti dall'accertamento delle violazioni dei limiti massimi di velocità di cui all'art.142, comma 12-bis, comminate su strade di proprietà dell'ente locale da parte di organi di polizia stradale dipendenti da altri enti	€ 0,00
<b>TOTALE PROVENTI VIOLAZIONI LIMITI MASSIMI VELOCITA' EX ART.142, COMMA 12-BIS</b>	<b>€ 0,00</b>
<b>TOTALE PROVENTI VIOLAZIONI AL CODICE DELLA STRADA</b>	<b>€ 38.194,02</b>

### **SPESA VINCOLATA**

<b>DESTINAZIONE AI SENSI DELL'ART. 208, COMMA 4</b>	<b>N.</b>	<b>DENOMINAZIONE INTERVENTO</b>	<b>COSTO</b>	<b>PERCENTUALE REALIZZAZIONE</b>
208-4-a	1	Interventi di sostituzione, di ammodernamento, di potenziamento, di messa a norma e di manutenzione della segnaletica delle strade	€ 5.000,00	100,00 %
<b>TOTALE 208-4-a</b>			<b>€ 5.000,00</b>	<b>100 %</b>
208-4-b	1	Attività di controllo e di accertamento delle violazioni in materia di circolazione stradale, anche attraverso l'acquisto di automezzi, mezzi e attrezzature	€ 5.000,00	100,00 %
<b>TOTALE 208-4-b</b>			<b>€ 5.000,00</b>	<b>100 %</b>
208-4-c	1	Finanziamento di progetti di potenziamento dei servizi di controllo finalizzati alla sicurezza urbana e alla sicurezza stradale, dei servizi notturni e di prevenzione delle violazioni	€ 9.200,00	100,00 %
<b>TOTALE 208-4-c</b>			<b>€ 9.200,00</b>	<b>100 %</b>
<b>TOTALE</b>			<b>€ 19.200,00</b>	

Non costituendo l'entrata base per il calcolo del FCDE, si ritiene che la stessa venga gestita per cassa.

### **Proventi dei beni dell'ente:**

Le entrate accertate nell'anno 2022 ammontano a € 131.560,89, rispetto a quelle dell'esercizio 2021 pari a € 124.609,97.

### **Mutui**

Non sono stati assunti nuovi mutui nel corso dell'esercizio 2022.

## Spese

Si riporta di seguito la “**spesa per titoli**”:

Titolo	St. definitivi	Impegni	% Impegnato
1 - Spese correnti	7.000.263,97	4.771.421,71	68,16%
2 - Spese in conto capitale	34.963.211,34	1.312.399,55	3,75%
3 - Spese per incremento di attività finanziarie	0,00	0,00	0,00%
4 - Rimborso di prestiti	798.361,43	528.605,44	66,21%
5 - Chiusura Anticipazioni da istituto tesoriere/cassiere	6.000.000,00	0,00	0,00%
<b>Totali</b>	<b>48.761.836,74</b>	<b>6.612.426,70</b>	<b>13,56%</b>

## Spese correnti

Si riporta la spesa per macroaggregati:

	1
<b>Macroaggregato</b>	<b>Impegni</b>
1 - Redditi da lavoro dipendente	900.262,86
2 - Imposte e tasse a carico dell'ente	129.188,97
3 - Acquisto di beni e servizi	3.053.690,50
4 - Trasferimenti correnti	325.225,91
5 - Trasferimenti di tributi (solo per le Regioni)	0,00
6 - Fondi perequativi (solo per le Regioni)	0,00
7 - Interessi passivi	331.395,95
8 - Altre spese per redditi da capitale	0,00
9 - Rimborsi e poste correttive delle entrate	7.966,67
10 - Altre spese correnti	23.690,85
<b>Totali</b>	<b>4.771.421,71</b>

## Spese per il personale

La spesa per redditi di lavoro dipendente sostenuta nell'anno 2022, ha rispettato:

- i vincoli disposti dall'art. 3, comma 5 e 5 quater del D.L. 90/2014, dell'art.1 comma 228 della Legge 208/2015 e dell'art.16 comma 1 bis del D.L. 113/2016, e dall'art. 22 del D.L. 50/2017, sulle assunzioni di personale a tempo indeterminato per gli enti soggetti al pareggio di bilancio e al comma 762 della Legge 208/2015, comma 562 della Legge 296/2006 per gli enti che nel 2015 non erano assoggettati al patto di stabilità;
- i vincoli disposti dall'art. 9, comma 28 del D.L. 78/2010 sulla spesa per personale a tempo determinato, con convenzioni o con contratti di collaborazione coordinata e continuativa; che obbligano a non superare la spesa dell'anno 2009 di euro 211.122,39;
- l'obbligo di riduzione della spesa di personale disposto dall'art. 1 comma 557 della Legge 296/2006 rispetto a valore medio del triennio 2011/2013 che risulta di euro 887.734.63;
- l'art.40 del D.Lgs. 165/2001;
- l'ammontare complessivo delle risorse destinate annualmente al trattamento accessorio del personale come previsto dal comma 2 dell'art.23 del D.Lgs.

75/2017 che testualmente recita: "a decorrere dal 1° gennaio 2017, l'ammontare complessivo delle risorse destinate annualmente al trattamento accessorio del personale, anche di livello dirigenziale non può superare il corrispondente importo determinato per l'anno 2016" senza più, quindi, alcun obbligo di decurtazione proporzionale alla riduzione del personale in servizio;

La spesa di personale sostenuta nell'anno 2021 rientra nei limiti di cui all'art.1, comma 557 e 557 quater della Legge 296/2006.

In applicazione dei principi stabiliti dalle seguenti deliberazioni della Corte dei Conti :

1. Nel computo della spesa di personale 2017 (altre spese incluse e altre spese escluse) il Comune è tenuto ad includere tutti gli impegni che, secondo il nuovo principio della competenza finanziaria potenziata, venendo a scadenza entro il termine de/l'esercizio, siano stati imputati all'esercizio medesimo, ivi incluse quelle relative all'anno 2016 e precedenti rinviate al 2017; mentre dovrà escludere quelle spese che, venendo a scadenza nel 2017, dovranno essere imputate a/l'esercizio successivo Corte dei Conti sezione regionale per il Controllo regione Molise delibera 21812015) .

2. La Corte dei conti Sezione Autonomie con deliberazione n. 2512014 ha affermato che con l'introduzione del comma 557 quater all'art. 1 della legge 29612006 operata dal comma6 bis dell'art.3 del D.L. 9012014 "il legislatore introduce - anche per gli enti soggetti al patto di stabilità interno - un parametro temporale fisso e immutabile, individuandolo nel valore medio di spesa del triennio antecedente alla data di entrata in vigore dell'art. 3, comma 5 bis, del di n. 90/2014, ossia del triennio 2011/2013, caratterizzato da un regime vincolistico - assunzionale e di spesa - più restrittivo. In particolare, il riferimento espresso ad un valore medio triennale - relativo, come detto, al periodo 2011/2013 - in luogo del precedente parametro di raffronto annuale, avvalorata ulteriormente la necessità di prendere in considerazione, ai fini del contenimento delle spese di personale, la spesa effettivamente sostenuta."

3. Ai sensi della deliberazione della Sezione Autonomie n. 7/2017, l'Ente ha considerato gli incentivi per la progettazione all'interno della spesa complessiva per salario accessorio del personale.

Si rinvia agli atti di programmazione per quanto attinente alla "**capacità assunzionale**" dell'Ente, tenendo conto che il sistema ha subito una radicale riforma nel 2020, in attuazione di quanto previsto dal c.d. Decreto Crescita (D.L. n. 34/2019) che, all'articolo 33, ha introdotto un nuovo procedimento di calcolo della capacità assunzionale per i Comuni (comma 2) e per le Città metropolitane (comma 1bis), prevedendo il superamento del turn-over e l'introduzione del criterio della sostenibilità finanziaria della spesa di personale. La disciplina di dettaglio per i Comuni è contenuta nel Decreto attuativo (DM 17 marzo 2020), pubblicato nella Gazzetta ufficiale del 27 aprile 2020, che ha fissato la decorrenza del nuovo sistema per il calcolo della capacità assunzionale al 20 aprile 2020. La circolare del Ministro per la Pubblica Amministrazione del 13 maggio 2020, pubblicata in Gazzetta ufficiale l'11 settembre 2020, contiene i principali indirizzi applicativi del Decreto.

L'Organo di revisione ha certificato la costituzione del fondo per il salario accessorio.

L'Organo di revisione ha rilasciato il parere sull'accordo decentrato integrativo tenendo conto delle indicazioni della Relazione Illustrativa e Tecnico-Finanziaria.

**Comune di Casal Velino (SA) - Relazione dell'Organo di Revisione - Rendiconto 2022**

Si riporta di seguito la SPESA DI PERSONALE 2022 A CONSUNTIVO:

	<b>Triennio 2011/2013</b>	<b>Ass./Rendicont o 2021</b>	<b>RENDICONTO 2022</b>
Spesa macroaggregato101	1.062.685,23	858.457,97	900.262,86
Spese macroaggregato 103	50.236,00	6.566,45	5.000,00(65001
Irap macroaggregato102	72.741,60	47.471,99	56.067,92
Altre da specificare	0,00	0,00	0,00
<b>Totale spese di personale</b>	<b>1.185.662,83</b>	<b>912.496,41</b>	<b>961.330,78</b>
Spese escluse:	297.928,20	150.315,75	201.151,79
• Rimborso spese elettorali		0,00	12.214,40 (2003-3500)
• Compensi ISTAT		0,00	
• Rimborso spese conv. Segreteria		4.685,78	3.146,40 (2026)
• Pagamento personale Unione Comuni Velini		0,00	50.140,26 (3200)
• Adeguamenti contrattuali CCNL 2018		28.475,36	11.977,00 (2021)
• Adeguamenti contrattuali CCNL 2022		0,00	23.523,69(28.475,36
• Incentivo art.113 D.Lgs. 50/2016		1.234,61	4,951,67)
• Fondone COVI 19/Prog. Tipo "B" Poliz. Municipale		115.920,00	
• Rimborsi ex LSU (Ministero Lavoro)		0,00	26.811,46
• Rimborsi ex LSU (Regione Campania 2019-2022)		0,00	0.00 (3502)
• Diritti rogito		0,00	19.000,00 ( )
• Rimborso personale PNRR		000	18.592,44 (1087)
			18.592,44 (1088)
<b>Spese soggette allimite (comma 557 o 562)</b>	887.734,63	762.180,66	760.178,99
<b>Totale spese correnti</b>	<b>0,00</b>	<b>4.700.788,88</b>	<b>4.771.421,71</b>
Incidenza spese di personale su spese correnti ..	0,00%	16,21%	15,93%

**Servizi Pubblici**

Relativamente ai servizi pubblici a domanda individuale si registrano a consuntivo le seguenti coperture:

<b>Descrizione del servizio</b>	<b>Entrate</b>	<b>Spese</b>	<b>% copertura</b>
<b>MENSA SCOLASTICA (E3009-U870)</b>	34.074,57	82.819,89	41,14%
<b>IMPIANTI SPORTIVI (E3013-U1181/1182)</b>	16.285,15	19.100,00	85,26%
<b>TRASPORTO SCOLASTICO (E3010-U1102)</b>	13.705,00	91.515,90	14,98%
<b>TOTALE</b>	<b>64.064,72</b>	<b>193.435,79</b>	<b>33,12%</b>



**PARAMETRI DI RISCONTRO SITUAZIONE DEFICITARIETÀ STRUTTURALE**

L'atto di indirizzo emanato dal Ministero dell'Interno dispone, dall'esercizio 2018, la compilazione del prospetto relativo ai parametri per l'individuazione degli enti locali strutturalmente deficitari, secondo un nuovo prospetto come da atto di indirizzo ex art.154, comma 2, del Testo Unico delle Leggi sull'ordinamento degli enti locali, approvato con decreto legislativo n.267/2000, sulla revisione dei parametri per l'individuazione degli enti strutturalmente deficitari di cui all'art.242 del TUEL.

Dalle misurazioni effettuate, l'Ente non risulta strutturalmente deficitario.

Trova tuttavia conferma il già formulato invito a porre in essere azioni organizzative utili a riportare a livelli accettabili la capacità di riscossione delle entrate, in particolare tributarie.

**TABELLA DEI PARAMETRI OBIETTIVI PER I COMUNI AI FINI DELL'ACCERTAMENTO DELLA CONDIZIONE DI ENTE STRUTTURALMENTE DEFICITARIO**

		Barrare la condizione che ricorre	
P1	Indicatore 1.1 (Incidenza spese rigide - ripiano disavanzo, personale e debito - su entrate correnti) maggiore del 48%	SI	<del>NO</del>
P2	Indicatore 2.8 (Incidenza degli incassi delle entrate proprie sulle previsioni definitive di parte corrente) minore del 22%	SI	<del>NO</del>
P3	Indicatore 3.2 (Anticipazioni chiuse solo contabilmente) maggiore di 0	SI	<del>NO</del>
P4	Indicatore 10.3 (Sostenibilità debiti finanziari) maggiore del 16%	<del>SI</del>	NO
P5	Indicatore 12.4 (Sostenibilità disavanzo effettivamente a carico dell'esercizio) maggiore dell'1,20%	SI	<del>NO</del>
P6	Indicatore 13.1 (Debiti riconosciuti e finanziati) maggiore dell'1%	SI	<del>NO</del>
P7	[Indicatore 13.2 (Debiti in corso di riconoscimento) + Indicatore 13.3 (Debiti riconosciuti e in corso di finanziamento)] maggiore dello 0,60%	SI	<del>NO</del>
P8	Indicatore concernente l'effettiva capacità di riscossione (riferito al totale delle entrate) minore del 47%	<del>SI</del>	NO

Gli enti locali che presentano almeno la metà dei parametri deficitari (la condizione "SI" identifica il parametro deficitario) sono strutturalmente deficitari ai sensi dell'articolo 242, comma 1, Tuel.

Sulla base dei parametri suindicati l'ente è da considerarsi in condizioni strutturalmente deficitarie	SI	<del>NO</del>
--	----	---------------

Gli indicatori rilevati, pur non determinando un esito di deficit strutturale, invitano a porre particolare attenzione su due aspetti critici:

- Il miglioramento della capacità di riscossione delle entrate, mediante opportuni accorgimenti organizzativi e gestionali;
- L'esigenza di contenere l'indebitamento, il quale, seppure nei limiti consentiti dall'art. 204 del TUEL, esercita una pressione considerata non fisiologica sulla gestione di bilancio corrente.

GESTIONE ECONOMICO PATRIMONIALE
---------------------------------

Il rendiconto deve permettere di verificare sia la fase autorizzatoria-finanziaria attribuita al sistema di bilancio, sia la situazione economica e patrimoniale-finanziaria dell'ente e i mutamenti di tale situazione anche in relazione agli andamenti economici programmati dall'ente. Non è sufficiente il raggiungimento dell'equilibrio finanziario complessivo per formulare un giudizio completo sull'andamento attuale e prospettico dell'ente. L'equilibrio economico a valere nel tempo è un obiettivo essenziale dell'ente, da verificare costantemente e da analizzare in sede di esame ed approvazione del rendiconto della gestione.

È stato verificato dall'Organo di revisione che gli schemi di conto economico e stato patrimoniale ex d.Lgs 118/2011, come modificati dal d.Lgs 126/2014, sono stati redatti tramite le scritture in partita doppia derivate direttamente dalle scritture rilevate in contabilità finanziaria. Le nuove versioni del Conto economico e Stato patrimoniale differiscono da quelle dell'ex Dpr n.194/1996 per i seguenti aspetti:

- la necessaria corrispondenza degli stessi alle codifiche del Piano dei conti integrato (non esistente nell'impianto documentale bilancistico contabile ex D.Lgs. n. 77/1995 e poi ex Dlgs n. 267/2000);
- la maggiore aderenza alla numerazione/codifica delle componenti del Conto economico e dello Stato patrimoniale normata nel codice civile oltre che nel Dm 24/04/1995 (relativo al sistema di bilancio e contabile delle aziende speciali).

L'esigenza della puntuale aderenza delle coordinate del Conto economico e dello Stato patrimoniale degli enti locali rispetto a quanto disciplinato nel codice civile e nel Dm 24/04/1995 è coerente con l'obiettivo dell'armonizzazione contabile di giungere al consolidamento dei costi/ricavi e dell'attivo/passivo degli enti con quelli delle aziende e delle società da essi partecipate.

In particolare:

1. Lo stato patrimoniale rappresenta i risultati della gestione patrimoniale e la consistenza del patrimonio al termine dell'esercizio ed è predisposto nel rispetto del principio contabile generale n. 17 e dei principi applicati della contabilità economico-patrimoniale di cui all'allegato n. 1 e n. 4/3 al decreto legislativo 23 giugno 2011, n. 118, e successive modificazioni.
2. Il conto economico evidenzia i componenti positivi e negativi della gestione di competenza economica dell'esercizio considerato, rilevati dalla contabilità economico-patrimoniale, nel rispetto del principio contabile generale n. 17 e dei principi applicati della contabilità economico-patrimoniale di cui all'allegato n. 1 e n. 10 al decreto legislativo 23 giugno 2011, n. 118, e successive modificazioni, e rileva il risultato economico dell'esercizio.

CONTO ECONOMICO

Il conto economico è stato formato sulla base del sistema contabile concomitante integrato con la contabilità finanziaria e con la rilevazione, con la tecnica della partita doppia delle scritture di assestamento e rettifica.

Nella predisposizione del conto economico sono stati rispettati i principi di competenza economica ed in particolare i criteri di valutazione e classificazione indicati nei punti da 4.1 a 4.36, del principio contabile applicato n.4/3.

	CONTO ECONOMICO	Anno	Anno precedente	rif. art. 2425 cc	rif. DM 26/4/95
	<b>A) COMPONENTI POSITIVI DELLA GESTIONE</b>				
1	Proventi da tributi	3.430.845,11	3.620.235,59		
2	Proventi da fondi perequativi	0,00	0,00		
3	Proventi da trasferimenti e contributi	7.471.522,64	1.209.387,62		
4	Ricavi delle vendite e prestazioni e proventi da servizi pubblici	1.056.955,85	862.471,55	A1	A1a
5	Variazioni nelle rimanenze di prodotti in corso di lavorazione, etc. (+/-)	0,00	0,00	A2	A2
6	Variazione dei lavori in corso su ordinazione	0,00	0,00	A3	A3
7	Incrementi di immobilizzazioni per lavori interni	0,00	0,00	A4	A4
8	Altri ricavi e proventi diversi	344.865,04	270.093,39	A5	A5a e b
	<b>TOTALE COMPONENTI POSITIVI DELLA GESTIONE (A)</b>	<b>12.304.188,64</b>	<b>5.962.188,15</b>		
	<b>B) COMPONENTI NEGATIVI DELLA GESTIONE</b>				
9	Acquisto di materie prime e/o beni di consumo	100.227,85	172.509,62	B6	B6
10	Prestazioni di servizi	2.945.484,27	2.673.474,23	B7	B7
11	Utilizzo beni di terzi	7.978,38	1.901,00	B8	B8
12	Trasferimenti e contributi	456.871,29	1.385.823,11		
13	Personale	900.262,86	850.624,23	B9	B9
14	Ammortamenti e svalutazioni	0,00	2.794.096,56	B10	B10
15	Variazioni nelle rimanenze di materie prime e/o beni di consumo (+/-)	0,00	0,00	B11	B11
16	Accantonamenti per rischi	0,00	0,00	B12	B12
17	Altri accantonamenti	0,00	0,00	B13	B13
18	Oneri diversi di gestione	90.490,85	85.194,24	B14	B14
	<b>TOTALE COMPONENTI NEGATIVI DELLA GESTIONE (B)</b>	<b>4.501.315,50</b>	<b>7.963.622,99</b>		
	<b>DIFFERENZA FRA COMP. POSITIVI E NEGATIVI DELLA GESTIONE ( A-B)</b>	<b>7.802.873,14</b>	<b>-2.001.434,84</b>	-	-
	<b>C) PROVENTI ED ONERI FINANZIARI</b>				
	<i>Proventi finanziari</i>				
19	Proventi da partecipazioni			C15	C15
a	da società controllate	0,00	0,00		
b	da società partecipate	0,00	0,00		
c	da altri soggetti	0,00	0,00		
20	Altri proventi finanziari	5,51	0,30	C16	C16
	<b>Totale proventi finanziari</b>	<b>5,51</b>	<b>0,30</b>		
	<i>Oneri finanziari</i>				
21	Interessi ed altri oneri finanziari			C17	C17
a	Interessi passivi	331.395,95	343.802,21		
b	Altri oneri finanziari	0,00	0,00		
	<b>Totale oneri finanziari</b>	<b>331.395,95</b>	<b>343.802,21</b>		
	<b>TOTALE PROVENTI ED ONERI FINANZIARI (C)</b>	<b>-331.390,44</b>	<b>-343.801,91</b>	-	-
	<b>D) RETTIFICHE DI VALORE ATTIVITA' FINANZIARIE</b>				
22	Rivalutazioni	0,00	0,00	D18	D18
23	Svalutazioni	0,00	0,00	D19	D19
	<b>TOTALE RETTIFICHE (D)</b>	<b>0,00</b>	<b>0,00</b>		
	<b>E) PROVENTI ED ONERI STRAORDINARI</b>				
	<i>Proventi straordinari</i>				
24	Proventi da permessi di costruire	151.599,92	0,00	E20	E20
b	Proventi da trasferimenti in conto capitale	4.732.587,51	353.954,17		
c	Sopravvenienze attive e insussistenze del passivo	77.404,16	1.340.953,81		E20b
d	Plusvalenze patrimoniali	0,00	2.921,00		E20c
e	Altri proventi straordinari	0,00	34.853,78		
	<b>Totale proventi straordinari</b>	<b>4.961.591,59</b>	<b>1.732.682,76</b>		
25	<i>Oneri straordinari</i>			E21	E21
a	Trasferimenti in conto capitale	0,00	0,00		
b	Sopravvenienze passive e insussistenze dell'attivo	123.833,76	188.073,29		E21b
c	Minusvalenze patrimoniali	0,00	0,00		E21a
d	Altri oneri straordinari	0,00	44.853,78		E21d
	<b>Totale oneri straordinari</b>	<b>123.833,76</b>	<b>232.927,07</b>		
	<b>TOTALE PROVENTI ED ONERI STRAORDINARI (E)</b>	<b>4.837.757,83</b>	<b>1.499.755,69</b>	-	-
	<b>RISULTATO PRIMA DELLE IMPOSTE (A-B+C+D+E)</b>	<b>12.309.240,53</b>	<b>-845.481,06</b>	-	-
26	Imposte (*)	62.388,97	52.554,42	E22	E22

## Comune di Casal Velino (SA) - Relazione dell'Organo di Revisione - Rendiconto 2022

27		RISULTATO DELL'ESERCIZIO	12.246.851,56	-898.035,48	E23	E23
	(*)	Per gli enti in contabilità finanziaria la voce si riferisce all'IRAP.				

In merito al risultato economico conseguito nel 2022 si rileva un **miglioramento imputabile principalmente alla gestione caratteristica, connesso essenzialmente ai migliori trasferimenti.**

Le quote di ammortamento sono state determinate sulla base dei coefficienti indicati al punto 4.18 del principio contabile applicato 4/3. Le quote d'ammortamento sono rilevate nel registro dei beni ammortizzabili.

## STATO PATRIMONIALE.

Lo Stato patrimoniale dimostra la consistenza degli elementi patrimoniali a fine esercizio, evidenziandone le variazioni intervenute per effetto della gestione e per altre cause; rappresenta i risultati della gestione patrimoniale e la consistenza del patrimonio al termine dell'esercizio ed è predisposto nel rispetto del principio contabile generale n. 17 e dei principi applicati della contabilità economico-patrimoniale di cui all'allegato n. 1 e n. 4/3 al decreto legislativo 23 giugno 2011, n. 118, e successive modificazioni (c. 1 art. 230 TUEL).

Il patrimonio degli enti locali è costituito dal complesso dei beni e dei rapporti giuridici, attivi e passivi, di pertinenza di ciascun ente. Attraverso la rappresentazione contabile del patrimonio è determinata la consistenza netta della dotazione patrimoniale. (c. 2 art. 230 TUEL). Lo stato patrimoniale comprende anche i crediti inesigibili, stralciati dal conto del bilancio, sino al compimento dei termini di prescrizione. Al rendiconto della gestione è allegato l'elenco di tali crediti distintamente rispetto a quello dei residui attivi (c. 5 art. 230 TUEL). Nel conto del patrimonio sono rilevati gli elementi dell'attivo e del passivo, nonché le variazioni che gli elementi patrimoniali hanno subito per effetto della gestione. L'attivo è diviso, seguendo il criterio della destinazione del bene rispetto all'attività dell'Ente, in tre classi principali: le immobilizzazioni, l'attivo circolante, i ratei e risconti. Il passivo, invece, distingue le varie fonti di finanziamento secondo la loro natura, in tre classi principali: il patrimonio netto, i debiti, i ratei e risconti. La classificazione delle voci patrimoniali si conclude, nell'attivo e nel passivo, con l'indicazione dei conti d'ordine che rappresentano scritture di memoria e di informazione su particolari operazioni realizzate nel corso della gestione.

Comune di Casal Velino (SA) - Relazione dell'Organo di Revisione - Rendiconto 2022

		STATO PATRIMONIALE ATTIVO		Anno	Anno precedente	rif. art. 2424 CC	rif. DM 26/4/95
		A) CREDITI vs.LO STATO ED ALTRE AMMINISTRAZIONI PUBBLICHE PER LA PARTECIPAZIONE AL FONDO DI DOTAZIONE				A	A
		TOTALE CREDITI vs PARTECIPANTI (A)		0,00	0,00		
		B) IMMOBILIZZAZIONI					
		<u>Immobilizzazioni immateriali</u>				BI	BI
I	1	Costi di impianto e di ampliamento	600,00	600,00	BI1	BI1	BI1
	2	Costi di ricerca sviluppo e pubblicità	0,00	0,00	BI2	BI2	BI2
	3	Diritti di brevetto ed utilizzazione opere dell'ingegno	0,00	0,00	BI3	BI3	BI3
	4	Concessioni, licenze, marchi e diritti simile	0,00	0,00	BI4	BI4	BI4
	5	Avviamento	0,00	0,00	BI5	BI5	BI5
	6	Immobilizzazioni in corso ed acconti	0,00	0,00	BI6	BI6	BI6
	9	Altre	0,00	0,00	BI7	BI7	BI7
		Totale immobilizzazioni immateriali	600,00	600,00			
		<u>Immobilizzazioni materiali (3)</u>					
II	1	Beni demaniali					
	1.1	Terreni	0,00	0,00			
	1.2	Fabbricati	103.614,24	103.614,24			
	1.3	Infrastrutture	24.169.251,37	24.109.696,26			
	1.9	Altri beni demaniali	84.302,91	84.302,91			
III	2	Altre immobilizzazioni materiali (3)					
	2.1	Terreni	1.173.776,00	1.173.776,00	BI11	BI11	BI11
	a	di cui in leasing finanziario	0,00	0,00			
	2.2	Fabbricati	4.123.205,60	4.123.205,60			
	a	di cui in leasing finanziario	0,00	0,00			
	2.3	Impianti e macchinari	2.561.616,49	2.561.616,49	BI12	BI12	BI12
	a	di cui in leasing finanziario	0,00	0,00			
	2.4	Attrezzature industriali e commerciali	36.478,00	36.478,00	BI13	BI13	BI13
	2.5	Mezzi di trasporto	123.516,70	123.516,70			
	2.6	Macchine per ufficio e hardware	109.668,60	109.668,60			
	2.7	Mobili e arredi	644.168,02	644.168,02			
	2.8	Infrastrutture	0,00	59.555,11			
	2.9	Diritti reali di godimento	0,00	0,00			
	2.99	Altri beni materiali	903.014,80	903.014,80			
	3	Immobilizzazioni in corso ed acconti	32.317.628,37	31.207.519,35	BI15	BI15	BI15
		Totale immobilizzazioni materiali	66.350.241,10	65.240.132,08			
IV		<u>Immobilizzazioni Finanziarie (1)</u>					
	1	Partecipazioni in					
	a	imprese controllate	0,00	0,00	BIII1	BIII1	BIII1
	b	imprese partecipate	0,00	0,00	BIII1a	BIII1a	BIII1a
	c	altri soggetti	0,00	0,00	BIII1b	BIII1b	BIII1b
	2	Crediti verso					
	a	altre amministrazioni pubbliche	0,00	0,00	BIII2	BIII2	BIII2
	b	imprese controllate	0,00	0,00	BIII2a	BIII2a	BIII2a
	c	imprese partecipate	0,00	0,00	BIII2b	BIII2b	BIII2b
	d	altri soggetti	488.522,62	488.522,62	BIII2c BIII2d	BIII2d	BIII2d
	3	Altri titoli	0,00	0,00	BIII3		
		Totale immobilizzazioni finanziarie	488.522,62	488.522,62			
		TOTALE IMMOBILIZZAZIONI (B)	66.839.363,72	65.729.254,70	-	-	-
		C) ATTIVO CIRCOLANTE					
I		<u>Rimanenze</u>	0,00	0,00	CI	CI	CI
		Totale rimanenze	0,00	0,00			
II		<u>Crediti (2)</u>					
	1	Crediti di natura tributaria					
	a	Crediti da tributi destinati al finanziamento della sanità	0,00	0,00			
	b	Altri crediti da tributi	2.034.012,80	2.028.007,31			
	c	Crediti da Fondi perequativi	0,00	0,00			
	2	Crediti per trasferimenti e contributi					
	a	verso amministrazioni pubbliche	20.909.224,13	11.516.669,19	CI12	CI12	CI12
	b	imprese controllate	32.850,00	0,00	CI13	CI13	CI13
	c	imprese partecipate	0,00	0,00			
	d	verso altri soggetti	239.908,74	252.663,27			
	3	Verso clienti ed utenti	144.045,62	218.636,01	CI11	CI11	CI11
	4	Altri Crediti			CI15	CI15	CI15
	a	verso l'erario	0,00	0,00			
	b	per attività svolta per c/terzi	0,00	0,00			
	c	altri	1.699.617,86	1.646.953,22			
		Totale crediti	25.059.659,15	15.695.779,00			
III		<u>Attività finanziarie che non costituiscono immobilizzi</u>					
	1	Partecipazioni	0,00	0,00	CI11,2,3,4,5	CI11,2,3	CI11,2,3
	2	Altri titoli	0,00	0,00	CI16	CI15	CI15
		Totale attività finanziarie che non costituiscono immobilizzi	0,00	0,00			
IV		<u>Disponibilità liquide</u>					
	1	Conto di tesoreria					
	a	Istituto tesoriere	2.656.067,63	1.062.870,66			CIV1a
	b	presso Banca d'Italia	0,00	0,00			
	2	Altri depositi bancari e postali	36.104,15	49.625,81	CIV1	CIV1b e CIV1c	CIV1b e CIV1c
	3	Denaro e valori in cassa	0,00	0,00	CIV2 e CIV3	CIV2 e CIV3	CIV2 e CIV3
	4	Altri conti presso la tesoreria statale intestati all'ente	0,00	0,00			
		Totale disponibilità liquide	2.692.171,78	1.112.496,47			
		TOTALE ATTIVO CIRCOLANTE (C)	27.751.830,93	16.808.275,47			
		D) RATEI E RISCONTI					
	1	Ratei attivi	0,00	0,00	D	D	D
	2	Risconti attivi	0,00	0,00	D	D	D
		TOTALE RATEI E RISCONTI (D)	0,00	0,00			
		TOTALE DELL'ATTIVO (A+B+C+D)	94.591.194,65	82.537.530,17	-	-	-
		(1) con separata indicazione degli importi esigibili entro l'esercizio successivo.					
		(2) con separata indicazione degli importi esigibili oltre l'esercizio successivo.					
		(3) con separata indicazione degli importi relativi a beni indisponibili.					

**Comune di Casal Velino (SA) - Relazione dell'Organo di Revisione - Rendiconto 2022**

STATO PATRIMONIALE PASSIVO		Anno	Anno precedente	ref. art. 2424 CC	ref. DM 26/4/95
<b>A) PATRIMONIO NETTO</b>					
I	Fondo di dotazione	12.894.665,15	12.894.665,15	AI	AI
II	Riserve	0,00	0,00		
b	<i>da capitale</i>	34.287.133,81	34.287.133,81	AI,II	AI, AIII
c	<i>da permessi di costruire</i>	789.943,81	789.943,81		
d	<i>riserve indisponibili per beni demaniali e patrimoniali indisponibili e per i beni culturali</i>	0,00	0,00		
e	<i>altre riserve indisponibili</i>	0,00	0,00		
f	<i>altre riserve disponibili</i>	0,00	0,00		
III	Risultato economico dell'esercizio	12.246.851,56	-898.035,48	AIX	AIX
IV	Risultati economici di esercizi precedenti	9.664.374,04	10.562.409,52	AVII	
V	Riserve negative per beni indisponibili	0,00	0,00		
<b>TOTALE PATRIMONIO NETTO (A)</b>		<b>69.882.968,37</b>	<b>57.636.116,81</b>		
<b>B) FONDI PER RISCHI ED ONERI</b>					
1	Per trattamento di quiescenza	0,00	0,00	B1	B1
2	Per imposte	0,00	0,00	B2	B2
3	Altri	28.315,40	28.315,40	B3	B3
<b>TOTALE FONDI RISCHI ED ONERI (B)</b>		<b>28.315,40</b>	<b>28.315,40</b>		
<b>C) TRATTAMENTO DI FINE RAPPORTO</b>		0,00	0,00	C	C
<b>TOTALE T.F.R. (C)</b>		<b>0,00</b>	<b>0,00</b>		
<b>D) DEBITI (1)</b>					
1	Debiti da finanziamento				
a	<i>prestiti obbligazionari</i>	5.081,47	0,00	D1e D2	D1
b	<i>v/ altre amministrazioni pubbliche</i>	726.536,97	1.255.142,41		
c	<i>verso banche e tesoriere</i>	0,00	0,00	D4	D3 e D4
d	<i>verso altri finanziatori</i>	7.003.848,49	7.003.848,49	D5	
2	Debiti verso fornitori	4.526.464,48	4.358.552,60	D7	D6
3	Acconti	0,00	0,00	D6	D5
4	Debiti per trasferimenti e contributi				
a	<i>enti finanziati dal servizio sanitario nazionale</i>	0,00	0,00		
b	<i>altre amministrazioni pubbliche</i>	1.096.082,82	463.489,79		
c	<i>imprese controllate</i>	0,00	0,00	D9	D8
d	<i>imprese partecipate</i>	147.302,29	147.302,29	D10	D9
e	<i>altri soggetti</i>	864.951,11	864.951,11		
5	Altri debiti			D12,D13,D14	D11,D12,D13
a	<i>tributari</i>	1.485.269,83	1.496.748,75		
b	<i>verso istituti di previdenza e sicurezza sociale</i>	99.349,02	99.349,02		
c	<i>per attività svolta per c/terzi (2)</i>	0,00	0,00		
d	<i>altri</i>	230.077,93	675.245,37		
<b>TOTALE DEBITI (D)</b>		<b>16.184.964,41</b>	<b>16.364.629,83</b>		
<b>E) RATEI E RISCONTI E CONTRIBUTI AGLI INVESTIMENTI</b>					
I	Ratei passivi	0,00	0,00	E	E
II	Risconti passivi			E	E
1	Contributi agli investimenti				
a	<i>da altre amministrazioni pubbliche</i>	8.494.946,47	8.508.468,13		
b	<i>da altri soggetti</i>	0,00	0,00		
2	Concessioni pluriennali	0,00	0,00		
3	Altri risconti passivi	0,00	0,00		
<b>TOTALE RATEI E RISCONTI (E)</b>		<b>8.494.946,47</b>	<b>8.508.468,13</b>		
<b>TOTALE DEL PASSIVO (A+B+C+D+E)</b>		<b>94.591.194,65</b>	<b>82.537.530,17</b>	-	-
<b>CONTI D'ORDINE</b>					
1	Impegni su esercizi futuri	15.594.079,48	5.240.151,45		
2	beni di terzi in uso	0,00	0,00		
3	beni dati in uso a terzi	0,00	0,00		
4	garanzie prestate a amministrazioni pubbliche	0,00	0,00		
5	garanzie prestate a imprese controllate	0,00	0,00		
6	garanzie prestate a imprese partecipate	0,00	0,00		
7	garanzie prestate a altre imprese	0,00	0,00		
<b>TOTALE CONTI D'ORDINE</b>		<b>15.594.079,48</b>	<b>5.240.151,45</b>	-	-
(1) con separata indicazione degli importi esigibili oltre l'esercizio successivo					
(2) Non comprende i debiti derivanti dall'attività di sostituto di imposta. I debiti derivanti da tale attività sono considerati nelle voci 5 a) e b)					

La verifica degli elementi patrimoniali attivi al 31/12/2022 ha evidenziato che:

- Le immobilizzazioni iscritte nello stato patrimoniale sono state valutate in base ai criteri indicati nel punto 6.1 del principio contabile applicato 4/3 i valori iscritti trovano corrispondenza con quanto riportato nell'inventario e nelle scritture contabili. L'ente si è dotato di idonee procedure contabili per la compilazione e la tenuta dell'inventario, ma non esistono rilevazioni sistematiche ed aggiornate sullo stato della effettiva consistenza del patrimonio dell'ente. A fine esercizio non risulta effettuata la conciliazione fra inventario contabile e inventario fisico.
- Le immobilizzazioni finanziarie sono costituite unicamente da crediti verso altri.

La verifica del passivo patrimoniale al 31/12/2022 ha evidenziato che la variazione del netto patrimoniale trova questa conciliazione con il risultato economico dell'esercizio.



**DEBITI FUORI BILANCIO**

Nel corso dell'esercizio 2021 non sono stati riconosciuti debiti fuori bilancio, pur avendo concluso l'Ente n. 2 transazioni per le quali nei verbali dell'organo di revisione n. 5 e 6/2022 è stato indicato il ricorso alla procedura di cui all'art. 194 c. 1 del TUEL.

Sulla base delle ricognizioni effettuate dai responsabili di servizio, confermata dal responsabile finanziario, alla data del 31 dicembre 2021 non sussistono debiti fuori bilancio non ancora riconosciuti.

**VERIFICA RISPETTO AI VINCOLI IN MATERIA DI CONTENIMENTO DELLE SPESE**

Non ricorrono i presupposti oggettivi per la verifica del rispetto:

- delle disposizioni in materia di consulenza informatica previsti dall'art. 1, commi 146 e 147 della legge 24 dicembre 2012 n. 228, nonché i vincoli di cui al comma 512 e seguenti della Legge 208/2015 in materia di acquisto di beni e servizi informatici.
- dell'obbligo di trasmettere alla Corte dei conti gli atti di importo superiore a 5mila euro riferiti a spese per studi e incarichi di consulenza (art. 1, comma 173, legge 266/2005).
- dell'obbligo di certificazione delle spese di rappresentanza, fermo rimanendo l'obbligo di comunicazione negativo alla Corte dei Conti.

**RAPPORTI CON ORGANISMI PARTECIPATI**

**RAPPORTO CON ENTI, ORGANISMI STRUMENTALI E SOCIETÀ PARTECIPATE**

Si elencano in premessa i rapporti di partecipazione in essere:

Progressivo	Codice fiscale società	Denominazione società	Anno di costituzione	% Quota di partecipazione	Attività svolta	Partecipazione di controllo	Società in house	Quotata (ai sensi del d.lgs. n. 175/2016)	Holding pura
A	B	C	D	E	F	G	H	I	J
Dir_1	03601810652	Trasporti Marittimi Salernitani - S.p.A. - E con sigla "T.M.S. - S.p.A." in liquidazione	1999	1,00	Attività dei servizi connessi al trasporto marittimo ed alla gestione degli scali turistici	NO	SI	NO	NO
Dir_2	04823610656	CILENTO REGENERATIO SRL	2010	0,56	Attività proprie dei Gruppi d'Azione Locale	NO	SI	NO	NO
Dir_3	03564090656	CST SISTEMI SUD SRL	1999	5,30	Produzione beni e servizi istituzionali informatici e telematici per enti locali soci.	NO	SI	NO	NO
Dir_4	04162680658	CONSAC IES-INFRASTRUTTURE ENERGIA SERVIZI SPA	2004	4,27	Amministrazione di reti e impianti idrici.	NO	SI	NO	NO
Dir_5	00182790659	CONSAC GESTIONE IDRICHE S.p.A.	1999	4,24	Gestione servizio Idrico Integrato.	NO	SI	NO	NO
Dir_6	03530920655	SISTEMA CILENTO-AGENZIA LOCALE DI SVILUPPO DEL CILENTO S.C.P.A.	1999	1,96	Pubbliche relazioni e comunicazione.	NO	SI	NO	NO
Dir_7	05954780655	DISTRETTO RURALE CULTURALE CILENTO ANTICO - SOCIETA' CONSORTILE A RESPONSABILITÀ LIMITATA	2015	1,54	Servizi di supporto alle imprese NCA.	NO	SI	NO	NO
Dir_8	03493760650	AUTORITA' DI AMBITO SELE IN LIQUIDAZIONE	1998	0,22	Produzione di un servizio di interesse generale	NO	NO	NO	NO

Da quanto riscontrato dal responsabile finanziario, dalla verifica dei crediti e debiti

reciproci con i propri enti strumentali e le società controllate e partecipate è emerso che non sussistono posizioni. L'esito di tale verifica è stato effettuato mediante il controllo delle dichiarazioni dei vari enti, acquisite agli atti.

Non è stato sottoposto all'organo di revisione alcun riscontro di congruità.

Non ricorre pertanto la possibilità che l'Organo di revisione, ai sensi dell'art.11, comma 6 lett. J del d.lgs.118/2011, verifichi che è stata effettuata la conciliazione dei rapporti creditori e debitori tra l'Ente e gli organismi partecipati.

Non risulta che l'Ente, nel corso dell'esercizio 2022, abbia proceduto ad esternalizzare alcuni servizi pubblici locali o, comunque, abbia sostenuto spese a favore dei propri enti e società partecipati/controllati, direttamente o indirettamente.

Non risulta che l'Ente, nel corso dell'esercizio 2022, abbia proceduto alla costituzione di nuove società o all'acquisizione di una nuove partecipazioni societarie.

L'Ente ha provveduto nei termini di legge all'analisi dell'assetto complessivo di tutte le partecipazioni possedute, dirette e indirette, predisponendo, ove ne ricorrano i presupposti, un piano di riassetto per la loro razionalizzazione.

Non sono emerse per le società partecipate dall'Ente perdite nel corso dell'esercizio 2022, a fronte delle quali accantonare apposito fondo.

L'organo di revisione, con verbale n. 14/2022, redatto in occasione della valutazione della revisione ordinaria delle partecipate condotta nell'anno 2022, ai sensi dell'art. 20 del D.lgs. 175/2016, ha preso atto dell'avvio di un intervento di razionalizzazione per la partecipazione in **Consac Gestione Idriche S.p.a.** (aumento di capitale); ha ritenuto non compatibile con la normativa vigente il mantenimento senza azioni di razionalizzazione della partecipazione in **CST Sistemi Sud s.r.l.**, per carenza di adeguate motivazioni; ha dato atto della impossibilità di rendere parere alla proposta di mantenimento senza azioni di razionalizzazione relativamente alle partecipazioni con **progressivi 6 e 7**, per assenza di informazioni.

**RELAZIONE DELLA GIUNTA AL RENDICONTO**

L'Organo di revisione prende atto che l'ente ha predisposto la relazione della giunta in aderenza a quanto previsto dall'art. 231 del TUEL, secondo le modalità previste dall'art.11, comma 6 del d.lgs.118/2011 e in particolare risultano:

- a) i criteri di valutazione (con particolare riferimento alle modalità di calcolo del FCDE);
- b) le principali voci del conto del bilancio;
- c) l'elenco analitico delle quote vincolate e accantonate nel risultato di amministrazione;
- d) gli esiti della verifica dei crediti/debiti con gli organismi partecipati;
- e) l'elenco delle garanzie principali o sussidiarie prestate dall'ente.

Nella relazione sono illustrate le gestioni dell'ente, i criteri di valutazione utilizzati, nonché i fatti di rilievo verificatisi dopo la chiusura dell'esercizio.

**CONCLUSIONI**

Tenuto conto di tutto quanto esposto e richiamato integralmente quanto rilevato e proposto, si attesta la corrispondenza dello schema di rendiconto alle risultanze della gestione e si esprime **parere favorevole all'approvazione del rendiconto dell'esercizio finanziario 2022.**

**Istruttore:**

**dott. Angelo Padovano**

**Revisore Unico**

**dott. Pietro Pagnini**